



**EXCELENTÍSSIMO SENHOR DOUTOR JUIZ DE DIREITO DA 1ªVARA DE
FALÊNCIAS E RECUPERAÇÕES JUDICIAIS DE SÃO PAULO/SP**

**Autos do Processo Nº 0037014-87.2015.8.26.0100
INCIDENTE DE RELATÓRIO MENSAL DE ATIVIDADES INSTAURADO NA
RECUPERAÇÃO JUDICIAL DO “GRUPO LUPATECH”**

RELATÓRIO DE ATIVIDADES DAS RECUPERANDAS

ALTA ADMINISTRAÇÃO JUDICIAL LTDA., inscrita no CNPJ/MF sob o nº 20.282.418/0001-46, com sede na Rua Pirajussara, nº 175, CEP 05501-020, São Paulo - SP, Administradora Judicial nomeada nos autos da recuperação judicial de LUPATECH S/A e Outras¹ (“Grupo Lupatech”), vem, em cumprimento ao art. 22, II, alínea “c”, da Lei nº 11.101/05, respeitosamente, apresentar o Relatório de Atividades das Recuperandas, **cujo conteúdo abrange as atividades até 31 de março de 2023, os números contábeis findos até fevereiro de 2023** (não auditados), bem como a movimentação financeira de fevereiro/2023 disponibilizados para esta Administração Judicial.

¹ Recuperandas – Devedoras: Lupatech S/A; Lupatech - Equipamentos e Serviços para Petróleo Ltda.; Mipel Indústria e Comércio de Válvulas Ltda.; Amper Amazonas Perfurações Ltda.; Itacau Agenciamentos Marítimos Ltda.; Lochness Participações S/A; Matep S/A Máquinas e Equipamentos; Prest Perfurações Ltda.; Lupatech Perfuração e Completação Ltda.; Sotep Sociedade Técnica de Perfuração S/A e Lupatech Finance Limited.



Adicionalmente, informa que a gestão das Recuperandas teve acesso prévio aos dados e informações aqui reportados.

São Paulo, 31 de março de 2.023

ALTA ADMINISTRAÇÃO JUDICIAL LTDA.
SUELI ALEXANDRINA DA SILVA
OAB/SP nº279.865

ALEXANDRA PORTO DA SILVA AUGUSTO
CRC 1SP199.055/O-9

RENATO DE MATOS LOPES
OAB/SP Nº358.476



Relatório de Atividades das Recuperandas – março de 2.023 (até 31/03/2.023) – com números contábeis fechados até 31/12/2.022 (já auditados), informações contábeis não auditadas até 28/02/2.023 e movimentação financeira até fevereiro de 2.023.

Sumário

1. Eventos Relevantes.....	5
1.1. Etapas do processo de Recuperação Judicial superadas até o encerramento deste RMA	5
2. Visão Geral das Recuperandas:.....	6
2.1. Estrutura de governança corporativa	6
2.2. Sedes e Filiais.....	7
2.3. Síntese das principais ocorrências na relação da Companhia com o mercado e seus acionistas – 01/03/2.023 a 31/03/2.023.....	7
3. Informações Financeiras e Operacionais	9
3.1 . Dados contábeis-financeiros.....	9
3.1.1. Evolução de ativos e passivos	10
3.1.2. Segregação dos ativos e passivos entre Recuperandas e Não Recuperandas	23
3.2. Evolução do quadro de pessoal.....	23
4. Demonstração do Resultado do Exercício.....	27
4.1. Situação da escrituração contábil e fiscal e obrigações acessórias.....	32
4.1.1. Segregação entre Recuperandas e Não Recuperandas	32
4.2. Fluxo de caixa: demonstração contábil e instrumento de controle.....	33
4.3. Demonstração do Valor Adicionado.....	34
4.4. Análise do faturamento – Faturamento líquido mensal.....	36
4.5. Índices de liquidez	37
5. Endividamento Total	40
6. Fluxo de caixa: demonstração contábil e instrumento de controle	43
6.1. Perspectivas de resultados futuros	48
7. Plano de Recuperação Judicial	48
8. Atividades de fiscalização.....	67
9. Conclusões e Considerações finais.....	71
9.1. Conclusões	71
9.2. Considerações finais.....	74

1. Eventos Relevantes

Este Relatório de Atividades abrange dados contábeis finalizados em 31/12/2022 revisados por auditores independentes e movimentação financeira de fevereiro de 2.023. Em relação às informações qualitativas e demais informações acerca das atividades do Grupo, o presente relatório refere-se ao período de 01/03/2023 a 31/03/2023.

1.1. Etapas do processo de Recuperação Judicial superadas até o encerramento deste RMA

25/05/2015	• Pedido de Recuperação Judicial
22/06/2015	• Deferimento do pedido de recuperação judicial
24/08/2015	• Apresentação do Plano de recuperação judicial.
16/10/2015	• Edital da relação de credores.
18/11/2015	• Aprovação do plano de recuperação judicial.
11/12/2015	• Homologação do plano de recuperação judicial.
10/03/2016	• Encerramento do prazo para exercício da opção para recebimento ou para modificação, dos créditos sujeitos ao plano de recuperação judicial pelos credores quirografários e com garantia real.
27/06/2016	• Provimento a agravos de instrumento interpostos por dois credores, no sentido de anular a decisão homologatória do Plano de Recuperação Judicial do Grupo Lupatech, proferida pelo D. Juízo.
14/07/2016	• Apresentação da manifestação da recuperanda, pleiteando a prorrogação do "stay period".
18/07/2016	• Deferida a prorrogação do "stay period" pelo prazo de 90 dias.
05/09/2016	• Em atenção à decisão proferida, anulando a decisão homologatória de 1ª instância do plano originalmente apresentado e aprovado, foi apresentado um novo plano de recuperação judicial do Grupo Lupatech.
08/11/2016	• Aprovação do novo plano de recuperação judicial pela Assembleia Geral de Credores.
01/12/2016	• Homologação do novo plano de recuperação judicial.
15/02/2017	• Correção do juízo, incluindo a empresa não mencionada.

16/02/2017	• Publicação da decisão dos embargos de declaração fl. 20.844 (inclusão de uma empresa do grupo que ficou de fora da RJ, data da homologação do plano de recuperação judicial.
13/03/2017	• Fim do prazo para agravos contra a homologação do plano.
28/11/2017	• A companhia anunciou a 3ª emissão de debêntures mandatoriamente conversíveis em ações da Lupatech S/A no montante de até R\$ 30.000. .
31/01/2018	• A emissão da 3ª debêntures foi concluída em 31/01/2018 com a subscrição de R\$ 29.313.394.
17/02/2018	• Fim do prazo para o pagamento dos credores classe I trabalhista.
17/03/2018	• Fim do prazo para o pagamento inicial de R\$ 500,00 dos credores classe II garantia real, classe III quirografários e classe IV ME e EPP.
07/12/2018	• Decisão que homologou, após assembleia, a alteração do fluxo de pagamento dos credores quirografários
13/12/2018	• Vencimento para o bônus de subscrição para os credores classe II - créditos com garantia real, classe III quirografários e classe IV ME e EPP
16/02/2019	• Data final do prazo de fiscalização do segundo plano.
28/08/2020	• Assembleia de Credores para aditivo do Plano Classe I Trabalhista e Classe III Quirografário
26/11/2020	• Homologação do aditivo do Plano de RJ Classe I Trabalhista e Classe III Quirografário
19/07/2021	• Relatório circunstanciado sobre a execução do plano pelas Recuperandas
13/08/2021	• Homologação nos Estados Unidos do Aditivo ao Plano de Recuperação Judicial
13/07/2022	• Apresentação do Quadro Geral Provisório III
22/07/2022	• Relatório circunstanciado complementar sobre a execução do plano pelas Recuperandas
28/02/2023	• Apresentação do Quadro Geral Provisório IV
14/03/2023	• Sentença de encerramento da RJ

2. Visão Geral das Recuperandas:

2.1. Estrutura de governança corporativa

As mais recentes alterações na estrutura de governança corporativa do Grupo ocorreram em maio/2017 e se referiram à nova composição do Conselho de Administração. Recentemente houve apenas aumento do capital social da companhia, reportados em detalhes no relatório do período.

2.2. Sedes e Filiais

Nº	Bases	Matriz/ Filial	Estabelecimento	Município	UF	CNPJ	Atualmente operacional
1	LUPATECH S/A	Matriz	Lupatech Holding	Nova Odessa	SP	89.463.822/0001-12	ESCRITÓRIO
2	LUPATECH S/A	Filial	Lupatech MNA	Nova Odessa	SP	89.463.822/0007-08	SIM
3	LUPATECH S/A	Filial	Lupatech Ropes	São Leopoldo	RS	89.463.822/0004-65	SIM
4	LUPATECH S/A	Filial	Lupatech Fiber Liners	Feliz	RS	89.463.822/0008-99	SIM
5	LUPATECH S/A	Filial	Lupatech CSC	Caxias do Sul	RS	89.463.822/0012-75	ESCRITÓRIO
6	LUPATECH S/A	Filial	Lupatech RI	São Paulo	SP	89.463.822/0003-84	ESCRITÓRIO
7	LUPATECH S/A	Filial	Lupatech Valmicro RS	Veranópolis	RS	89.463.822/0010-03	SIM
8	LUPATECH S/A	Filial	Lupatech S/A - Escritório Rio de Janeiro	Rio de Janeiro	RJ	89.463.822/0013-56	ESCRITÓRIO
9	LUPATECH - EQUIPAMENTOS E SERVIÇOS PARA PETRÓLEO LTDA.	Matriz	Lupatech Oil & Gas	Macaé	RJ	03.141.023/0001-04	NÃO
10	LUPATECH - EQUIPAMENTOS E SERVIÇOS PARA PETRÓLEO LTDA.	Filial	Lupatech Oil Tools	Nova Odessa	SP	03.141.023/0010-03	NÃO
11	LUPATECH - EQUIPAMENTOS E SERVIÇOS PARA PETRÓLEO LTDA.	Filial	Lupatech Tubular Seives BA	Pojuca	BA	03.141.023/0011-86	NÃO
12	LUPATECH - PERFURAÇÃO E COMPLETAÇÃO LTDA.	Matriz	Lupatech Perfur. e Completação	Macaé	RJ	15.676.893/0003-29	NÃO
13	SOTEP SOCIEDADE TÉCNICA DE PERFURAÇÃO S/A	Matriz	Sotep S.A.	Pojuca	BA	15.129.646/0001-40	NÃO
14	SOTEP SOCIEDADE TÉCNICA DE PERFURAÇÃO S/A	Filial	Sotep S.A.- antiga Três Rios	Macaé	RJ	15.129.646/0018-99	NÃO
15	PREST PERFURAÇÕES LTDA.	Matriz	Prest Ltda	Mossoró	RN	05.836.901/0001-31	NÃO
16	PREST PERFURAÇÕES LTDA.	Filial	Prest Ltda	Aracaju	SE	05.836.901/0002-12	NÃO
17	PREST PERFURAÇÕES LTDA.	Filial	Prest Ltda	São Mateus	ES	05.836.901/0003-01	NÃO
18	PREST PERFURAÇÕES LTDA.	Filial	Prest Ltda	Catu	BA	05.836.901/0004-84	NÃO
19	PREST PERFURAÇÕES LTDA.	Filial	Prest Ltda	Coari	AM	05.836.901/0005-65	NÃO
20	PREST PERFURAÇÕES LTDA.	Filial	Prest Ltda	Caxias do Sul	RS	05.836.901/0007-27	NÃO
21	MATEP S/A MÁQUINAS E EQUIPAMENTOS	Matriz	Matep S.A.	Catu	BA	33.311.788/0001-06	NÃO
22	ITACAU AGENCIAMENTOS MARÍTIMOS LTDA.	Matriz	Itacau Ltda	Maruim	SE	29.416.666/0001-07	NÃO
23	ITACAU AGENCIAMENTOS MARÍTIMOS LTDA.	Filial	Itacau Ltda	Macaé	RJ	29.416.666/0004-50	NÃO
24	AMPER AMAZONAS PERFURAÇÕES LTDA.	Matriz	Amper Ltda	Catu	BA	05.488.549/0001-90	NÃO
25	LOCHNESS PARTICIPAÇÕES S/A	Matriz	Lochness S.A.	São Paulo	SP	09.443.937/0001-06	NÃO
26	MIPEL COMÉRCIO E INDÚSTRIA DE PEÇAS TÉCNICAS LTDA	Matriz	Mipel	Veranópolis	RS	07.743.815/0001-00	SIM
27	MIPEL COMÉRCIO E INDÚSTRIA DE PEÇAS TÉCNICAS LTDA	Filial	Mipel	Veranópolis	RS	07.743.815/0002-90	SIM
28	MIPEL COMÉRCIO E INDÚSTRIA DE PEÇAS TÉCNICAS LTDA	Filial	Mipel	São Leopoldo	RS	07.743.815/0003-71	NÃO
29	LUPATECH FINANCE LIMITED		Finance	George Town - Cayman		não aplicável	ESCRITÓRIO
30	CIAVAL II Administração de bens e direitos SPE S.A.	Matriz	Ciaval II	São Paulo	SP	35.947.028/0001-15	NÃO
31	ILNO ADMINISTRADORA DE BENS E DIREITOS LTDA	Matriz	Ilno	Nova Odessa	SP	39.848.856/0001-57	NÃO

2.3. Síntese das principais ocorrências na relação da Companhia com o mercado e seus acionistas – 01/03/2.023 a 31/03/2.023.

Nesta seção apresentamos a síntese das principais informações a respeito da relação da empresa com o mercado no período sob análise. As páginas eletrônicas da Comissão de Valores Mobiliários (CVM) e do Grupo foram as principais bases de dados de referência.

- Demonstrações contábeis:** os mais recentes arquivamentos ocorreram em março de 2.023 e se referiram às demonstrações contábeis findas em 31/12/2.022 - 4º TRI 2.022;
- Reuniões do Conselho de Administração:** no período abrangido por este relatório houve reunião de conselho **no dia 02/03/2.023**, para deliberação das seguintes matérias, conforme texto extraído da divulgação CVM: “(I) apurar a quantidade de Bônus de Subscrição exercidos até a presente reunião; (II) deliberar o aumento do capital social da Companhia, em decorrência do (i) exercício dos Bônus de Subscrição; (ii) exercício de Opções outorgadas a colaboradores chave da Companhia, no âmbito do Plano de Outorga de Opção de Compra de Ações aprovado em Assembleia Geral Extraordinária realizada em 12 de abril de 2017 (“Plano Incentivado



2017” ou “Plano 2017”); e (iii) exercício de Opções outorgadas a colaboradores chave e prestadores de serviço da Companhia, no âmbito do Plano de Outorga de Opção de Compra de Ações aprovado em Assembleia Geral Ordinária e Extraordinária realizada em 18 de agosto de 2020 e rerratificado em Assembleia Geral Ordinária e Extraordinária ocorrida em 19 de maio de 2022 (“Plano Incentivado 2020” ou “Plano 2020”).”; **no dia 22/03/2.023**, para deliberação das seguintes matérias: troca de membro do Comitê de Auditoria da Cia.; **no dia 24/03/2.023**, para deliberação das seguintes matérias, conforme texto extraído da divulgação CVM: “em continuidade às disposições contidas no Memorando de Entendimentos com Efeitos Vinculantes firmado entre a Companhia e a BPS Capital Participações Societárias S.A., em 07 de fevereiro de 2023 (“MoU”), conforme informado por meio do Fato Relevante divulgado ao mercado na mesma data da assinatura do MoU, os Conselheiros se reuniram e decidiram aprovar, por unanimidade de votos, a celebração do Contrato de Investimento e Outras Avenças entre a Lupatech e a BPS Capital Gestão de Ativos S.A. (“BPS”) (“Contrato”) que alteram o MoU para que a operação seja implementada em definitivo com as características a seguir, aprovando ainda os instrumentos e recursos necessários para a operação”, cujo os termos encontram-se nas páginas de divulgação da CVM; e **no dia 28/03/2.023**, para deliberação das seguintes matérias, conforme texto extraído da divulgação CVM: “(i.) as contas dos administradores e as demonstrações financeiras e contábeis da Companhia referentes ao encerramento do exercício social de 2022, cuja aprovação será pauta da Assembleia Geral Ordinária e Extraordinária da Companhia a ser realizada dentro do prazo legal; (ii.) as informações financeiras referentes ao 4º trimestre do exercício social de 2022 (4º ITR22); (iii.) a convocação da Assembleia Geral Ordinária e Extraordinária da Companhia para deliberação acerca das matérias constantes da Proposta da Administração, a qual foi aprovada por todos os membros deste Conselho; (iv.) a Diretoria Executiva tomar as providências e praticar os atos necessários para a implementação das medidas deliberadas na reunião.”

- c. Fatos relevantes:** no período abrangido por este relatório houve comunicado ao mercado através da CVM, **no dia 14/03/2.023**: informa que teve ciência de que foi decretado o encerramento da recuperação judicial; **no dia 24/03/2.023**: comunicar que foi aprovado a emissão de debêntures mandatoriamente conversíveis em ações (“Debêntures”), para colocação privada, no montante total de até R\$25.000.000,00 (vinte e cinco milhões de reais), em série única, com as características a serem observadas na página de publicação da Cia na CVM; e **no dia 30/03/2.023**, prestou informações ao mercado sobre o andamento do processo que detém contra a Cordoaria São Leopoldo Ltda.
- d. Comunicados ao mercado e aviso aos acionistas:** no período deste relatório sobre as demonstrações financeiras do quarto trimestre de 2022 e sobre a posição de ações da Cia; **no dia 02/03/2.023**, conforme texto extraído da divulgação CVM,



“ comunica aos seus acionistas e ao público em geral que seu Conselho de Administração, em reunião realizada nesta data, aprovou aumento de capital social dentro do limite do capital autorizado em decorrência de: (i) exercício dos Bônus de Subscrição detidos por credores do plano de recuperação judicial da Companhia e demais sociedades de seu grupo (“Plano de Recuperação Judicial”); e, (ii) do exercício parcial de Opções de Compra de Ações oriundas do (a) Plano de Outorga de Opção de Compra de Ações, aprovado em Assembleia Geral Extraordinária realizada em 12 de abril de 2017 (Plano Incentivado 2017” ou “Plano 2017”); e (b) Plano de Outorga de Opção de Compra de Ações, aprovado em Assembleia Geral Ordinária e Extraordinária realizada em 18 de agosto de 2020 e rratificado em Assembleia Geral Ordinária e Extraordinária ocorrida em 19 de maio de 2022 (“Plano Incentivado 2020” ou “Plano 2020”).“, cujo os termos encontram-se nas páginas de divulgação da CVM; **no dia 24/03/2.023** ; sobre a aprovação da 4ª Emissão de Debêntures conversíveis em ações de emissão da Companhia, série única, da espécie quirografia, para colocação privada, com bônus de subscrição como vantagem adicional (“Emissão”), dentro do limite do capital autorizado, a ser realizada com o objetivo de equilibrar a estrutura de capital e trazer maior liquidez para a Companhia; **e no dia 27/03/2.023** sobre a o encerramento do prazo para exercício do direito de preferência do Aumento de Capital e que a Cia comunicará aos seus Acionistas e o mercado em geral, o volume de subscrição e a quantidade das sobras a serem rateadas, se for o caso, tão logo receba as informações consolidadas do escriturador das ações da Companhia, o qual tem o prazo de 5 (cinco) dias úteis para encaminhar a informação à Companhia.

3. Informações Financeiras e Operacionais

3.1. Dados contábeis-financeiros

Na seção introdutória deste relatório, relatamos que as demonstrações contábeis referentes ao quarto trimestre de 2.022 foram arquivadas na CVM em março de 2.023.

De acordo com o relatório de revisão de informações trimestrais dos auditores independentes (Crowe Macro Auditores Independentes), sobre as demonstrações financeiras individuais e consolidadas do Grupo Lupatech, as informações contábeis apresentadas estão em linha com as práticas contábeis



geralmente aceitas no Brasil. Conforme constou das publicações das Demonstrações Financeiras do quarto trimestre de 2022 em 29/03/2.023.

A seguir apresentaremos as análises acerca das demonstrações contábeis encerradas em 31/12/2.022, revisadas por auditores independentes, comparativamente com os anos de 2.021 e 2.022.

3.1.1. Evolução de ativos e passivos

A próxima tabela mostra o conteúdo dos balanços patrimoniais encerrados.

Tabela 1 - Balanços patrimoniais findos em 30/06/2.015, 31/12/2.015, 31/12/2.016, 31/12/2.017, 31/12/2.018, 31/12/2.019, 31/12/2.020, 31/03/2.021, 30/06/2.021, 30/09/2.021, 31/12/2.021, 31/03/2.022, 30/06/2022, 30/09/2022 e 31/12/2022:

	jun-15	dez-15	dez-16	dez-17	dez-18	dez-19	dez-20	dez-21	mar-22	jun-22	set-22	dez-22
	em milhares de R\$	em milhares de R\$	em milhares de R\$	em milhares de R\$	em milhares de R\$	em milhares de R\$	em milhares de R\$	em milhares de R\$	em milhares de R\$	em milhares de R\$	em milhares de R\$	em milhares de R\$
Ativo circulante	244.418	235.735	182.544	224.321	227.832	184.200	196.827	231.141	231.263	234.845	238.538	181.288
Caixa e equivalentes de caixa	6.765	13.012	1.233	2.135	1.245	5.834	21.015	19.176	12.468	11.349	12.856	13.171
Títulos e valores mobiliários	1.339	1.163	0	807	847	0	0	0	0	0	0	0
Contas a receber	110.755	82.330	44.912	26.906	31.357	10.795	19.222	20.943	29.991	26.430	25.272	27.128
Estoques	82.317	56.349	56.891	59.164	38.950	30.436	31.932	41.127	45.160	46.372	45.530	29.247
Tributos a recuperar	27.359	30.976	29.603	26.101	23.637	38.271	29.894	84.838	62.241	62.847	54.930	51.160
Outros contas a receber	0	0	0	4.566	28.598	21.203	14.947	33.377	34.870	39.229	50.372	6.783
Adiantamentos	20.509	28.234	14.095	13.534	13.877	7.926	5.813	5.869	5.323	5.741	5.718	4.549
Despesa antecipada	9.368	11.184	3.285	1.264	1.580	1.165	1.127	278	857	657	1.063	716
Ativos classificados como mantidos para venda	9.368	22.999	11.184	89.854	89.401	68.670	73.887	45.962	40.513	42.010	43.887	38.614
Ativo não circulante	693.595	578.296	479.746	350.939	353.993	320.428	295.782	271.886	270.208	266.984	266.699	291.814
Realização a longo prazo	99.640	101.754	80.828	91.345	101.399	99.224	54.827	11.725	17.682	16.704	17.242	147.737
Investimento	15.960	676	676	676	587	51.039	28.371	21.942	21.942	21.942	21.942	4.421
Imobilizado	456.980	354.882	281.730	143.178	135.937	84.155	126.799	147.474	146.098	144.097	143.557	138.386
Intangível	121.015	121.004	116.712	115.760	115.970	87.010	85.785	84.745	84.476	84.221	83.928	83.749
Total do ativo	938.013	814.031	662.290	575.260	581.725	504.628	492.609	503.026	501.471	501.829	505.237	573.102
Passivo circulante	647.065	211.624	177.222	126.620	127.989	68.364	77.981	85.303	97.133	100.854	104.630	118.650
Empréstimos e financiamentos não sujeito à RJ	0	31.145	23.411	33.358	37.197	14.509	26.247	34.870	37.796	39.156	41.050	49.977
Empréstimos e financiamentos sujeito à RJ	300.395	0	0	0	6.507	3.685	2.710	3.361	3.523	3.685	4.050	4.331
Fornecedores não sujeito à Rec. Judicial	0	29.084	18.508	25.264	4	7.627	7.085	11.237	10.270	11.721	10.748	2
Fornecedores sujeitos à Rec. Judicial - classe I	114.612	0	0	1	4.838	3.274	3.853	4.759	5.150	4.739	5.554	5.824
Fornecedores sujeitos à Rec. Judicial	74.439	0	0	0	9.336	5.187	1.037	0	0	0	0	0
Salários e obrigações sociais	35.127	23.005	8.272	9.009	12.381	7.997	9.183	4.519	5.374	6.772	7.777	5.603
Comissões a pagar	3.568	1.131	897	928	958	410	292	354	289	329	319	326
Impostos a receber	58.805	61.448	60.082	22.828	20.127	13.846	12.888	17.793	18.273	19.360	17.065	25.977
Obig. e Prov. para Riscos Trib. - sujeitos à Rec. Judicial	0	39.979	32.828	18.596	1.638	94	2.239	395	387	283	3.011	1.144
Provisões	29.251	3	1.105	1.182	1.241	918	1.006	801	981	1.275	1.171	621
Outros	30.888	25.832	25.824	7.968	7.500	11.080	10.175	12.030	12.689	14.620	12.551	13.735
Passivo não circulante	346.958	509.094	401.460	308.747	320.541	336.699	275.328	272.652	271.729	278.813	286.631	266.746
Fornecedores - sujeitos à Recuperação Judicial	0	72.018	65.882	80.756	59.827	56.689	50.358	55.524	55.817	57.911	58.567	59.788
Fornecedores - não sujeitos à Recuperação Judicial	0	0	0	0	0	0	0	0	0	0	0	0
Empréstimos e financiamentos - sujeitos à Recuperação Judicial	57.539	6	161.026	118.189	110.816	121.570	125.395	96.377	92.084	93.477	94.715	95.526
Empréstimos e financiamentos - não sujeitos à Recuperação Judicial	0	8.177	1	5.792	1.121	1.121	0	0	0	0	0	0
Obrigações e riscos prov. Trabalhistas - sujeitos à Recuperação Judicial	0	0	0	8.184	8.184	7.040	2.345	4.510	4.502	4.382	2.361	2.886
Impostos a receber	5.419	9.000	10.047	5.550	13.032	17.294	25.405	30.697	35.558	35.389	42.511	20.562
IR e CSLL diferidos	32.578	120.947	56.526	51.114	54.482	67.056	57.192	46.984	43.515	44.296	44.431	46.208
Provisões trib., tab. e civis	128.742	125.301	123.977	54.410	53.913	58.013	34.900	33.786	34.380	34.332	34.686	32.915
Outros	124.680	13	26.849	11.658	8.412	5.212	5.194	4.873	5.026	5.194	2.941	3.131
Patrimônio líquido	-58.010	83.313	11	39.913	133.195	133.195	99.565	145.071	132.709	124.942	113.746	187.706
Total do passivo e patrimônio líquido	938.013	814.031	662.290	575.260	581.725	504.628	492.609	503.026	501.471	501.829	505.237	573.102

Selecionamos grupos de contas relevantes para tecer comentários mais específicos referente ao período de 2.021 e 2.022.

Em relação ao ativo, foram selecionados: contas a receber, estoques, imobilizado e intangível. Quanto ao passivo, foram selecionados fornecedores, empréstimos e financiamentos e provisões. Afóra isso, também analisamos o endividamento tributário.

A seguir, consta decomposição da rubrica “Contas a Receber”:

Tabela 2 – Decomposição da rubrica “Contas a receber” (em milhares de R\$)

	31/12/2021	31/12/2022	Δ % ⁽¹⁾
Ágios na aquisição de investimentos	82.166	82.166	0,00%
Softwares e outras licenças	1.085	353	-67,47%
Desenvolvimento de novos produtos	1.494	1.230	-17,68%
Total (a)	84.745	83.749	-1,18%
Ativo total (b)	503.026	573.102	13,93%
% em relação ao ativo total (a/b)	16,85%	14,61%	-13,26%
Adições ao intangível	76	62	-18,42%

Notas: 1. A variação percentual compara a evolução de dezembro/2.021 para dezembro/2.022.

Notas: 2. PECLD - provisão estimada para créditos de liquidação duvidosa, ou seja, estimativa contábil relacionada à expectativa de perda no recebimento de créditos de uma entidade.

Verifica-se um aumento do saldo líquido (contas a receber subtraída da PECLD). Houve aumento de 29,53% em dezembro/2.022 em relação a dezembro/2.021. A importância relativa do grupo de contas em dezembro/2.022, foi de 4,73%, com aumento de 13,69% em comparação a dezembro/2.021 4,16%. A estimativa de perda com clientes, PECLD, apresentou redução de: 16,14% (R\$ 4.031 milhões/R\$ 24.974 milhões), em dezembro/2.021, para 7,96% (R\$ 2.346 milhões/R\$ 29.474 milhões), em dezembro/2.022.

A próxima tabela traz dados referentes aos estoques, a principal rubrica do ativo circulante:

Tabela 3 – Decomposição da rubrica “Estoques” (em milhares de R\$)

	31/12/2021	31/12/2022	Δ % ⁽¹⁾
Produtos prontos	7.800	5.392	-30,87%
Mercadorias para revenda	6.453	3.487	-45,96%
Produtos em elaboração	20.374	25.595	25,63%
Matéria-prima e materiais auxiliares	30.529	31.033	1,65%
Sub-total (a)	65.156	65.507	0,54%
Obsolescência de estoques (b)	-24.029	-26.260	9,28%
Total (a-b)	41.127	39.247	-4,57%
Ativo total (c)	503.026	573.102	13,93%
% em relação ao ativo total [(a-b)/c]	8,18%	6,85%	-16,24%
% obsolescência de estoque (b/a)	-36,88%	-40,09%	8,70%

Notas: 1. A variação percentual compara a evolução de dezembro/2.021 para dezembro/2.022.

A soma dos produtos prontos, mercadorias para revenda, produtos em elaboração e matérias-primas, perfazia R\$ 65.507 milhões em 31/12/2.022. Ademais, houve redução da estimativa de perda por obsolescência em termos absolutos e, em termos relativos (divisão da estimativa de perda por obsolescência

pela soma dos produtos prontos, para revenda, em elaboração e matéria-prima), apresentou aumento de estimativa de perda. O nível de obsolescência apresentou 40,09% em dezembro/2.022. O nível de atividades vem permitindo o consumo dos estoques de baixo giro, o que ocasionou, para o período analisado, um aumento de 8,70% na comparação de dezembro/2.021 para dezembro/2.022.

A seguir, apresentamos a composição do imobilizado (já líquido da depreciação acumulada):

Tabela 4 – Decomposição da rubrica “Imobilizado” (em milhares de R\$):

	31/12/2021	31/12/2022	Δ % ⁽¹⁾
Terrenos	13.730	13.730	0,00%
Prédios e construções	101.782	100.279	-1,48%
Máquinas e equipamentos	15.103	13.187	-12,68%
Moldes e matrizes	560	947	69,11%
Instalações industriais	1.606	1.729	7,66%
Móveis e utensílios	856	796	-6,95%
Equipamentos para processamento de dados	115	416	261,97%
Benfeitorias	939	912	-2,88%
Veículos	119	7	-94,14%
Vasilhames	0	0	N.A.
Adiantamentos para aquisição de imobilizado	11.331	5.452	-51,88%
Imobilizações em andamento	1.333	931	-30,16%
Total (a)	147.474	138.386	-6,16%
Ativo total (b)	503.026	573.102	13,93%
% em relação ao ativo total (a/b)	29,32%	24,15%	-17,64%
Adições ao imobilizado	25.796	1.403	-94,56%

Notas: 1. A variação percentual compara a evolução de dezembro/2.021 para dezembro/2.022.

De dezembro/2.021 para dezembro/2.022, o saldo do imobilizado apresentou redução de 6,16%. A rubrica “imobilizado”, representa 24,15% dos ativos.

Tabela 5 – Decomposição da rubrica “Intangível” (em milhares de R\$)

	31/12/2021	31/12/2022	Δ % ⁽¹⁾
Ágios na aquisição de investimentos	82.166	82.166	0,00%
Softwares e outras licenças	1.085	353	-67,47%
Desenvolvimento de novos produtos	1.494	1.230	-17,68%
Total (a)	84.745	83.749	-1,18%
Ativo total (b)	503.026	573.102	13,93%
% em relação ao ativo total (a/b)	16,85%	14,61%	-13,26%
Adições ao intangível	76	62	-18,42%

Notas: 1. A variação percentual compara a evolução de dezembro/2.021 para dezembro/2.022.

De dezembro/2.021 para dezembro/2.022, apresentou redução de 1,18%. A principal redução ocorreu na subconta “Softwares e outras licenças”.

Tabela 6 – Decomposição da rubrica “Fornecedores” (em milhares de R\$)

	31/12/2021	31/12/2022	Δ % ⁽¹⁾
Sujeitos à recuperação judicial:			
Circulante	5.124	6.188	20,77%
Não circulante	55.524	59.788	7,68%
Total (a)	60.648	65.976	8,78%
Não sujeito à recuperação judicial:			
Circulante	6.047	10.748	77,74%
Não circulante	0	0	N.A.
Total (b)	6.047	10.748	77,74%
Total dos fornecedores (a + b)	66.695	76.724	15,04%
Passivo total (circulante + não circulante)	357.955	385.396	7,67%
% em relação ao passivo total	19%	20%	7%

Notas: 1. A variação percentual compara a evolução de dezembro/2.021 para dezembro/2.022.

A rubrica “Fornecedores” está decomposta em dívidas sujeitas à recuperação judicial e dívidas não sujeitas à recuperação judicial. De 31/12/2.021 para 31/12/2.022, o saldo das dívidas “sujeitas” aumentou de R\$ 60.648 milhões para R\$ 65.976 milhões. Em relação às dívidas não sujeitas à recuperação judicial, o saldo aumentou de R\$ 6.047 milhões, em 31/12/2.021 para R\$ 10.748 milhões, em 31/12/2.022. Esse passivo está concentrado integralmente no passivo circulante.

Tabela 7 – Decomposição da rubrica “Empréstimos e Financiamentos” (em milhares de R\$)

	31/12/2021	31/12/2022	Δ % ⁽¹⁾
Sujeitos à recuperação judicial:			
Circulante	3.361	4.331	28,86%
Não circulante	90.587	95.526	5,45%
Total (a)	93.948	99.857	6,29%
Não sujeito à recuperação judicial:			
Circulante	34.870	49.977	43,32%
Não circulante	0	5.820	N.A.
Total (b)	34.870	55.797	60,01%
Total dos Empréstimos e Financiamentos	128.818	155.654	20,83%
Passivo total (circulante + não circulante)	357.955	385.396	7,67%
% em relação ao passivo total	36%	40%	12,23%

Nota: 1. A variação percentual compara a evolução de dezembro/2.021 para dezembro/2.022.

A rubrica “Empréstimos e Financiamentos” também está decomposta em dívidas sujeitas à recuperação judicial e dívidas não sujeitas à recuperação judicial. O saldo das dívidas sujeitas reduziu de R\$ 93.948 milhões, para R\$ 99.857 milhões, entre 31/12/2.021 e 31/12/2.022 e, quanto aos



empréstimos não sujeitos à recuperação aumentaram de R\$ 34.870 milhões para R\$ 55.797 milhões, entre 31/12/2.021 e 31/12/2.022.

Na tabela a seguir, está demonstrada a evolução das provisões para riscos tributários, trabalhistas e cíveis:

Tabela 8 – Decomposição da rubrica “Provisão para Riscos Tributários, Trabalhistas e Cíveis” (em milhares de R\$)

	31/12/2021	31/12/2022	Δ % ⁽¹⁾
Provisões reconhecidas:			
Tributárias	1.160	264	-77,2%
Trabalhistas	24.336	23.097	-5,1%
Cíveis	8.290	9.554	15,2%
Total (a)	33.786	32.915	-2,6%
Passivo total (circulante e não circulante)	357.955	385.396	7,7%
% em relação ao passivo total (a/b)	9,4%	8,5%	-9,5%
Depósitos judiciais:			
Tributárias	799	14.111	1666,1%
Trabalhistas	8.052	0	-100,0%
Cíveis	1.605	15.472	864,0%
Total (c)	10.456	29.583	182,9%
Provisões descobertas (a-c)	23.330	3.332	-85,7%

Notas: 1. A variação percentual compara a evolução de dezembro/2.021 para dezembro/2.022.

As provisões tributárias, trabalhistas e cíveis reduziram, conjuntamente, de 12/2.021 para 12/2.022, de R\$ 23.330 milhões para R\$ 3.332 milhões, ou seja, possuem mais depósitos judiciais nos passivos do que nos ativos tributários. As principais discussões nesta área classificados como perda provável estão relacionadas, conforme trecho transcrito:

Com relação às Provisões tributárias, segue trecho descrito nas demonstrações contábeis 4T2022:

“(i.1) Ação Anulatória do Estado do Rio Grande do Sul que objetiva desconstituir crédito tributário de ICMS. Processo distribuído em 28 de abril de 2017, sujeito a perda possível de R\$73.569.

Execução fiscal da Fazenda Pública do Estado de São Paulo objetivando a cobrança de ICMS na importação. Processo distribuído em 22 de outubro de 2015, sujeito a perda possível de R\$8.089.

Ação Anulatória ajuizada contra o Estado de São Paulo, distribuída em 22 de outubro de 2015, com o objetivo de desconstituir dívida de ICMS. Processo sujeito a perda possível de R\$4.130.



(i.2) Auto de infração lavrado pela Receita Federal do Brasil, em decorrência de Manifestação de Inconformidade. Processo distribuído em 23 de julho de 2014, sujeito a perda possível de R\$2.107.

(i.3) Anulatória objetivando a desconstituição do crédito tributário (IRPJ e CSLL referentes aos anos calendário de 2009 e 2010. Processo distribuído em 15 de abril de 2020, sujeito a perda possível de R\$6.375.

Auto de infração da Receita Federal do Brasil, lavrado em decorrência de Manifestação de Inconformidade apresentada contra o despacho decisório. Processo distribuído em 23 de julho de 2014, sujeito a perda possível de R\$5.436.

Manifestação de inconformidade apresentada para ver reconhecido o saldo negativo de IRPJ. Processo distribuído em 30 de maio de 2014, sujeito a perda possível de R\$8.359.

(i.5) Execução Fiscal da Fazenda Nacional, referente à cobrança de débito de IRRF. Processo distribuído em 21 de janeiro de 2016, sujeito a perda possível de R\$46.738.

Principais processos contingentes nas controladas classificados como de perda possível em 31 de dezembro de 2022

(i.2) Auto de infração lavrado pela Receita Federal do Brasil, distribuído em 13 de julho de 2011, referente à cobrança de contribuições sociais incidentes sobre a folha de pagamento. Processo sujeito a perda possível de R\$2.286.

Auto de infração lavrado pela União Federal, distribuído em 14 de dezembro de 2018, referente à cobrança das multas lançadas em decorrência do suposto descumprimento do regime aduaneiro especial de admissão temporária. Processo sujeito a perda possível de R\$2.796.

(i.3) Auto de infração da Receita Federal do Brasil, lavrado em decorrência do arbitramento do lucro no ano calendário 2010. Processo distribuído em 10 de novembro de 2014, sujeito a perda possível de R\$15.616.

Auto de infração lavrado pela Receita Federal do Brasil, em razão de supostas irregularidades na apuração de IRPJ, CSLL, PIS e COFINS no exercício de 2013. Processo distribuído em 06 de outubro de 2016, sujeito a perda possível de R\$29.927.

(i.4) Auto de infração da Receita Federal do Brasil, lavrado para cobrança de créditos de Contribuição Previdenciária. Processo distribuído em 20 de dezembro de 2007, sujeito a perda possível de R\$4.980.

(i.6) Execução Fiscal do Município de Três Rios – RJ, para cobrança de ISS referente aos períodos de 2013 e 2014. Processo distribuído em 10 de dezembro de 2015, sujeito a perda possível de R\$3.700.



(i.7) Auto de infração lavrado pela Receita Federal do Brasil para cobrança do saldo remanescente de II, IPI, PIS e COFINS incidentes nas importações declaradas. Processo distribuído em 23 de janeiro de 2020, sujeito a perda possível de R\$2.854.

Autos de infração lavrado pela Receita Federal do Brasil, para cobrança de multas em razão do alegado descumprimento do regime aduaneiro especial de admissão temporária. Processos sujeitos a perda possível de R\$18.422.

Autos de infração lavrado pela Receita Federal do Brasil para cobrança do saldo remanescente de II, IPI, PIS e COFINS incidentes nas importações declaradas. Processos sujeitos a perda possível de R\$14.422.

Mandado de Segurança impetrado, para ver a reconhecida prescrição dos tributos aduaneiros decorrentes de operações sob o regime especial de admissão temporária. Processo distribuído em 09 de maio de 2022, sujeito a perda possível de R\$2.851

Execução fiscal, ajuizada para cobrança dos tributos incidentes nas importações. Processo distribuído em 31 de agosto de 2021, sujeito a perda possível de R\$4.110.

(ii) Contingências trabalhistas

A Companhia e suas controladas são partes em ações judiciais de natureza trabalhista referente a discussões que envolvem, principalmente, reclamações de horas-extras, danos materiais e morais, insalubridade e periculosidade, entre outros.

(iii) Contingências cíveis

As principais discussões nesta área, classificados como perda possível na controladora em 31 de dezembro de 2022 estão relacionadas a:

(iii.3) Ações recursais da Petrobrás, visando a redução de penalidade contratual aplicada pela contratante. Processos distribuídos em 14 de março de 2014 e 21 de junho de 2017, sujeitos a perda possível de R\$4.158.

(iii.5) Ação de Busca e Apreensão movida pelo BNDES -Banco Nacional do Desenvolvimento Econômico contra Lupatech S.A. - Em Recuperação Judicial e Lupatech - Equipamentos e Serviços para Petróleo Ltda. - Em Recuperação Judicial. Processo distribuído em 20 de outubro de 2015 com valor da causa atualizado de R\$32.514. Em acórdão prolatado pelo Tribunal de Justiça de São Paulo, nos autos em 14.12.2021, foi decidido que o valor do crédito do BNDES decorrente da garantia fiduciária – objeto da busca e apreensão, será limitado ao valor das garantias prestadas que, conforme laudo de avaliação de bens datado de 2018, o valor de mercado destes bens é de R\$5.005, sendo este o valor sujeito a perda possível.



Trata-se de ação que visa promover a busca e apreensão de máquinas e equipamentos ofertados em alienação fiduciária por ocasião de financiamento concedido pelo BNDES às referidas empresas do Grupo Lupatech.

Em razão da recuperação judicial do Grupo Lupatech, em 1º de fevereiro de 2017, o juízo da 5ª Vara Federal de São Paulo, no qual se processa a ação de busca e apreensão, determinou a suspensão de todos os atos expropriatórios e submeteu ao juízo da recuperação judicial a análise acerca da essencialidade de referidas máquinas e equipamentos para as operações do Grupo Lupatech. Os bens pertencem às unidades de Macaé, Pojuca e Nova Odessa. A ação de busca e apreensão permanece em tal situação desde então.

Nos autos da recuperação judicial, com exceção dos bens pertencentes à unidade de Macaé, os demais foram declarados pelo juízo como essenciais para as operações do Grupo Lupatech, obstando sua retirada. Posteriormente, extrapolados os prazos recursais, o BNDES voltou a exigir a retomada da busca e apreensão. O novo pedido do BNDES foi acolhido pelo juízo da Recuperação e subsequentemente pelo Tribunal de Justiça de São Paulo, mas veio finalmente a ser obstado pelo Superior Tribunal de Justiça, que determinou ao juízo da Recuperação Judicial a indicar outros meios, que não a apreensão dos bens, para que seja satisfeito o crédito do BNDES.

Não obstante, o Grupo Lupatech também questiona nos autos da recuperação judicial (i) a higidez da garantia, em razão da existência de vícios na sua constituição, bem como (ii) o efetivo valor do crédito do BNDES acobertado pela alienação fiduciária (caso existente) de máquinas e equipamentos.

O Administrador Judicial manifestou parecer favorável à posição da Companhia no sentido de que o crédito a ser considerado como extraconcursal em favor do BNDES equivale ao valor de liquidação forçada das máquinas e equipamentos, estimado em aproximadamente R\$3,5 milhões. Já o Ministério Público, no que tange ao mérito, opinou pela não implementação da condição precedente para a constituição da garantia de alienação fiduciária. Sem adentrar o mérito, o juízo da Recuperação decidiu pela impossibilidade da impugnação retardatária. Por essa razão, foi interposto recurso de agravo de instrumento perante a 2ª Câmara de Direito Empresarial do Tribunal de Justiça de São Paulo, por meio do qual a companhia requereu o reconhecimento da possibilidade de ajuizar impugnações de crédito retardatárias e, no mérito, que fosse reconhecida a integral concursalidade do crédito do BNDES em razão da ineficácia da garantia fiduciária já que não houve a implementação da condição suspensiva dos contratos celebrados com o BNDES ou, subsidiariamente, que a extraconcursalidade do crédito fosse limitada ao valor de liquidação forçada dos bens objetos da alienação fiduciária. Julgado o recurso, o TJSP entendeu por



julgá-lo parcialmente provido para reconhecer a possibilidade de ajuizamento de impugnações retardatárias e, no mérito, para reconhecer que a extraconcursalidade do crédito do BNDES está limitada ao valor obtido com a excussão dos bens objeto da garantia fiduciária. O acórdão foi objeto de recurso especial, o qual não foi admitido pelo TJSP, motivando a interposição de agravo em recurso especial.

Em julgamento do Agravo em Recurso Especial, o Superior Tribunal de Justiça deu provimento ao recurso para obstar o prosseguimento da busca e apreensão de bens essenciais à preservação das atividades empresariais do Grupo Lupatech. O BNDES interpôs agravo interno da decisão proferida pelo Ministro Relator do caso. Aguarda-se a apresentação de contraminuta pela Lupatech. Tanto BNDES quanto Lupatech interpuseram agravo interno da decisão proferida pelo Ministro Relator do caso, tendo ambas as partes apresentado as respectivas contrarrazões. Aguarda-se a apreciação dos recursos pelo STJ. As principais discussões nesta área, classificados como perda possível nas controladas em 31 de dezembro de 2022 estão relacionadas a:

(iii.1) Ação ordinária de obrigação movido por Weatherford Indústria e Comércio Ltda. e Weus Holding INC na esfera de propriedade industrial. O processo possui classificação de risco de perda como provável aproximado de R\$624, como perda possível de R\$2.080 e remota de R\$52.024. Processo distribuído em 14 de julho de 2008.

As principais discussões nesta área, classificados como perda provável nas controladas em 31 de dezembro de 2022 estão relacionadas a:

Ação declaratória promovida em face da Petrobras, visando a redução de penalidade contratual aplicada pela contratante. Processo distribuído em 14 de março de 2014, sujeito a perda provável de R\$3.689.”

Com relação aos Ativos contingentes, conforme informações contidas nas demonstrações contábeis 4T2022, publicada na CVM, as Recuperandas são autoras de diversas ações judiciais, no âmbito estadual e federal, conforme trecho transcrito:

“(i) Ativos Contingentes Tributárias

O Grupo Lupatech possui demandas judiciais pleiteando o reconhecimento da exclusão do ICMS da base de cálculo do PIS e da COFINS. A matéria foi decidida pelo STF em repercussão geral, pelo que a empresa espera que esses processos tramitem com decisões favoráveis. Por ainda serem objeto de disputa, mantém-se o tratamento contábil de parte dos ativos contingentes até que



estejam presentes os elementos para reconhecer os créditos tributários correspondentes.

O montante apurado pela Companhia em virtude de trânsito em julgado parcial de decisão favorável à exclusão do ICMS da base de cálculo do PIS e da COFINS, consta na nota explicativa nº 8.

Além disso, o Grupo Lupatech também possui demandas judiciais pleiteando a restituição do ICMS Importação incidente em operações albergados por regime especial de admissão temporária, em que não houve a transferência de titularidade do bem. Por ainda serem objeto de disputa, mantém-se o tratamento contábil de parte dos ativos contingentes até que estejam presentes os elementos para reconhecer os créditos tributários correspondentes.

(ii) Ativos Contingentes Cíveis

• Procedimento arbitral movido contra a GP Investments/San Antonio Internacional e seus veículos:

A Companhia tem direito a ser ressarcida ao limite nominal de R\$50.000 referente a prejuízos que venha a incorrer em decorrência de eventuais contingências não conhecidas, conforme cláusula de indenizações prevista no Acordo de Investimento. Em 4 de abril de 2017, a Companhia apresentou perante a Câmara de Arbitragem do Mercado requerimento de instauração de arbitragem contra a GP Investments e seus veículos buscando o ressarcimento pelas perdas incorridas pela Companhia e oriundas de (i) contingências não conhecidas das Sociedades San Antonio, e (ii) descumprimento de obrigações e quebra de declarações e garantias. Também foi pleiteada na arbitragem a majoração do limite nominal de R\$50.000 para as indenizações.

Em 22 de fevereiro de 2021, a Companhia foi cientificada de Sentença Parcial proferida pelo Tribunal Arbitral, a qual proveu parte substancial dos pleitos formulados na Arbitragem, e especificamente (i) determinou responsabilidades, (ii) liquidou parte dos pedidos e (iii) acolheu o pleito para majoração do limite nominal de R\$50 milhões. Em 25 de março de 2021 a Companhia recebeu a quantia de R\$5.222 em decorrência do cumprimento voluntário da sentença parcial proferida no âmbito do processo arbitral em trâmite.

Na data de publicação destas demonstrações financeiras o processo encontrava-se aguardando a prolação da sentença final, já tendo sido apurados valores pelo perito e submetidas as considerações finais das partes, sendo que em manifestação sobre o laudo pericial, as requeridas reconheceram devida parte maior do valor apurado, restando submetida ao tribunal arbitral a parte menor sobre a qual ainda cinge controvérsia.

• Procedimento arbitral movido contra CIM Componentes:



Trata-se de procedimento arbitral instaurado pela Lupatech – Equipamentos e Serviços para Petróleo Ltda. em face da CIM Componentes, atual denominação Quantum Indústria Metalúrgica Ltda., por conta do inadimplemento do Contrato de Compra e Venda de contenedores de Carga para Transporte, firmado em 25 de fevereiro de 2012, e retenção arbitrária realizada por esta última da quantia adiantada pela Lupatech ao longo da execução do contrato em questão, no montante histórico de R\$4.162 representada pela quantia adiantada pela Lupatech, menos o montante de contenedores entregues pela CIM Componentes. Em 08 de junho 2022, foi prolatada a sentença arbitral confirmando a existência de um crédito em favor da Lupatech no valor histórico supracitado, cujos critérios de correção monetária e juros moratórios ainda seriam definidos em uma fase de posterior liquidação. Aguarda-se a abertura da fase de liquidação pelo Tribunal Arbitral.”

Por fim, a próxima tabela apresenta a composição do endividamento tributário do Grupo durante o período da Recuperação Judicial. Nesse caso, os dados estão apresentados até 28/02/2023, informação mais tempestiva que dispomos.

Tabela 9 - Passivos tributários (em R\$):

	dez-16	nov-17	dez-17	dez-18	dez-19	dez-20	dez-21	jan-22	fev-22	mar-22	abr-22	mai-22	jun-22	jul-22	ago-22	set-22	out-22	nov-22	dez-22	jan-23	fev-23
Tributos de curto prazo	59.988	115.684	17.460	20.127	13.846	12.888	18.989	17.618	18.951	19.468	18.715	19.852	20.556	19.336	20.080	18.260	18.946	19.675	26.287	26.908	27.497
Contribuições	10.523	61.237	8.890	7.511	10.896	9.785	15.958	15.023	15.799	16.450	15.953	17.034	17.655	16.660	17.015	15.203	16.044	16.595	22.960	23.976	23.899
COFINS	2.823	246	240	291	695	929	989	616	681	714	766	672	772	746	831	743	890	454	548	826	1.169
PIS	580	51	51	63	312	363	387	308	321	326	340	314	342	336	356	337	226	118	137	165	240
INSS	3.107	4.099	3.288	2.454	1.813	2.264	2.448	1.301	1.959	2.452	1.143	1.667	2.368	811	1.051	959	1.364	2.061	2.068	2.650	3.307
Contribuição sindical	30	28	32	21	14	18	20	20	20	20	24	27	28	28	28	28	23	25	24	28	32
PIS/COFINS/CSLL retidos	40	65	26	26	73	77	40	36	61	41	32	30	26	16	56	28	18	24	17	42	18
FGTS	1.977	4.700	4.723	3.003	3.521	4.151	5.206	5.199	5.219	5.339	5.460	5.489	5.194	5.298	5.347	5.404	5.490	5.718	5.927	6.056	6.154
INSS autônomos	-	-	-	-	-	-	-	-	-	-	-	-	-	-	-	-	-	-	-	-	-
COFINS s/ vendas a faturar	1.742	1.036	171	171	171	171	171	171	171	171	171	171	171	171	171	171	171	171	171	171	171
PIS s/ vendas a faturar	378	225	37	37	37	37	37	37	37	37	37	37	37	37	37	37	37	37	37	37	37
Outros (especificar)	154	50.787	323	1.447	4.261	1.774	6.660	7.336	7.331	7.349	7.979	8.625	8.717	9.217	9.139	7.496	7.826	7.987	14.031	14.001	12.770
Impostos	49.465	54.447	8.570	12.615	2.950	3.103	3.031	2.595	3.153	3.018	2.762	2.818	2.901	2.675	3.065	3.058	2.901	3.080	3.327	2.932	3.598
ICMS	6.606	9.599	5.849	10.427	1.108	1.143	1.022	991	1.093	1.079	1.202	1.039	984	1.168	1.321	1.380	495	714	973	1.152	1.286
ICMS substituição tributária	5	5	6	32	19	49	68	63	56	55	70	55	56	63	34	49	42	49	45	90	128
IPI	-	-	-	-	-	241	541	393	546	771	393	624	791	386	644	548	854	1.176	975	659	986
IRRF	40.120	42.226	1.817	784	1.020	1.042	764	503	806	576	553	559	520	495	518	538	964	610	816	466	470
IRPJ S/ lucros a realizar	112	120	108	76	91	172	182	182	280	280	280	280	267	267	267	270	270	270	283	283	283
ISSQN	802	751	739	724	709	668	671	668	670	669	675	673	668	670	667	668	670	666	667	694	699
ITBI	154	154	154	154	-	-	-	-	-	-	-	-	-	-	-	-	-	-	-	-	-
ICMS S/ remessas	12	5	5	5	5	31	31	31	31	31	31	31	31	30	27	27	27	27	27	27	27
ICMS S/ demonstrações	-	-	-	0	0	0	0	0	0	0	0	0	1	1	1	-	1	1	1	1	1
IRPJ e CSLL a recolher	790	1.720	-	454	30	4	0	-	6	6	6	6	6	6	6	6	6	6	6	6	0
Outros (especificar)	1.087	108	108	111	150	121	116	127	127	112	112	112	112	123	112	112	112	100	100	119	284
Tributos de longo prazo	10.222	4.951	5.291	13.032	17.294	25.405	36.067	39.478	36.067	36.558	45.129	37.255	36.389	40.462	40.351	42.611	43.610	43.063	20.814	20.507	20.570
Contribuições	10.135	4.951	5.291	13.032	16.389	24.229	34.481	37.828	34.481	34.944	43.515	35.471	34.605	38.748	38.702	40.987	40.428	39.886	17.642	17.340	17.334
INSS	2.206	15	618	3.848	-	-	-	-	-	-	-	-	-	-	-	-	-	-	-	-	-
Outros	7.929	4.936	4.673	9.185	16.389	24.229	34.481	37.828	34.481	34.944	43.515	35.471	34.605	38.748	38.702	40.987	40.428	39.886	17.642	17.340	17.334
Impostos	87	0	0	0	905	1.176	1.586	1.650	1.586	1.615	1.615	1.784	1.784	1.714	1.649	1.624	3.181	3.176	3.172	3.167	3.236
Outros	87	-	-	0	905	1.176	1.586	1.650	1.586	1.615	1.615	1.784	1.784	1.714	1.649	1.624	3.181	3.176	3.172	3.167	3.236
Passivos tributários (a+b)	70.210	120.635	22.751	33.159	31.140	38.293	55.056	57.096	55.018	56.026	63.844	57.107	56.945	59.797	60.430	60.871	62.555	62.737	47.100	47.415	48.067
Relevância em relação ao passivo [(a+b)/c]	11,75%	20,69%	4,91%	7,39%	7,69%	10,87%	15,38%	16,24%	15,69%	15,19%	17,05%	15,93%	15,12%	16,29%	16,22%	15,55%	16,19%	16,06%	12,24%	12,00%	12,83%
Relevância em relação ao ativo [(a+b)/d]	10,93%	18,57%	3,95%	5,70%	6,17%	7,77%	10,94%	11,05%	11,14%	11,17%	12,70%	11,74%	11,35%	12,26%	12,34%	12,05%	12,68%	12,74%	9,85%	8,52%	8,66%

É notória a redução dos passivos tributários a partir de dezembro de 2.017. Até novembro/2.017, o grupo representava cerca de 20% do passivo total.

A partir de dezembro/2.017, esse grupo passou a representar, em média, aproximadamente, 10% do passivo total. Esse comportamento dos passivos tributários é resultado do esforço da Gestão em valer-se das normas aprovadas pelo governo no segundo semestre de 2.017, com o intuito de incentivar o pagamento de tributos em atraso pelas empresas. Além disso, houve empenho na defesa das recuperandas em ações que questionavam débitos existentes.

Verifica-se que houve melhora significativa do perfil e montante das dívidas do Grupo, em razão da adesão ao PERT (Programa Especial de Regularização Tributária) e, também, pelo cumprimento parcial do Plano de Recuperação Judicial.

Em 2022, início do 3º trimestre, a Recuperanda aproveitou os benefícios introduzidos na modalidade Transação Excepcional Lei 13.988/2020 (Portaria PGFN Nº 14.402/2020) e Lei 14.112/2020, conseguindo uma liquidação de 30% da dívida de obrigações previdenciárias e fazendárias; Em dezembro requiriu pedido de adesão ao Programa de Quitação Antecipada de Transações e Inscrições da Dívida Ativa da União da Procuradoria-Geral da Fazenda Nacional - "QuitaPGFN", instituído pela Portaria PGFN 8.798/2022, o que reduziu 70% do saldo devedor dos acordos de transação incluídos no pedido, proporcionando um benefício de redução no saldo de passivos tributários. (Conforme texto extraídos das Notas Explicativas das Demonstrações Financeiras do período)

Esses efeitos podem ser notados nos indicadores econômico-financeiros apresentados no decorrer deste relatório na seção **4.5**.

Ainda sobre as contingências a Cia divulgou o quanto segue:

“Em 14 de novembro de 2017, a Companhia promoveu a adesão de diversas sociedades controladas e investidas do Grupo Lupatech ao Programa Especial de Regularização Tributária – PERT, instituído pela Medida Provisória nº. 783/2017 e pela Lei nº. 13.496/2017, reorganizando, por meio dessa ação, o montante de R\$123.000 de seu passivo relacionado a contingências e obrigações fiscais, o qual veio acompanhado de descontos em juros, multas e encargos num total de R\$48.000. Devido a questões operacionais do processo de adesão, parte significativa (73%) dos passivos aderidos não foram ainda



consolidados. Isto decorre de uma questão operacional/sistêmica da Receita Federal – os passivos que não se encontrem listados nos sistemas disponibilizados para o processamento pelos contribuintes têm de ser tratados manualmente. No caso da Companhia, um grande número de processos, em especial aduaneiros, foram abarcados nesse contexto. A companhia tomou tempestivamente as medidas administrativas e legais preventivas indicadas por seus consultores tributários para assegurar o direito ao processamento da adesão.

No exercício de 2022 e no início do terceiro trimestre de 2022, aproveitando-se dos favores introduzidos na modalidade Transação Excepcional Lei 13.988/2020 (Portaria PGFN Nº 14.402/2020) e Lei 14.112/2020, a Companhia reorganizou o montante de R\$35.264 de seu passivo relacionado a obrigações Previdenciárias e Fazendárias, gerando um benefício direto ao Grupo Lupatech com descontos em juros, multas e encargos no montante de R\$20.904. A adesão ao Parcelamento, concedeu o direito de liquidação de 30% da dívida consolidada na modalidade RJ no âmbito da RFB com utilização de créditos oriundos de prejuízo fiscal e base negativa no montante de R\$9.953.

Em 29 de dezembro de 2022, a Companhia submeteu pedido de adesão ao Programa de Quitação Antecipada de Transações e Inscrições da Dívida Ativa da União da Procuradoria-Geral da Fazenda Nacional - “QuitaPGFN”, instituído pela Portaria PGFN 8.798/2022. O Programa permite, entre outros, a quitação antecipada de saldos de acordos de transação combinando pagamentos em dinheiro e com créditos de prejuízo fiscal do IRPJ e de base negativa da CSLL. A utilização dos referidos créditos abarca até 70% do saldo devedor dos acordos de transação incluídos no pedido, gerando um benefício direto ao Grupo Lupatech na redução do saldo de passivos tributários de R\$20.955, que nas Demonstrações Financeiras de 30 de setembro de 2022 encontravam-se parcelados para pagamento em dinheiro. Após o abatimento com créditos tributários, o saldo remanescente deverá ser pago em dinheiro (Nota Explicativa nº 20), divididos em 12 parcelas mensais.

Conforme mencionado na Nota Explicativa nº 1.2, em 29 de dezembro de 2022, a Companhia submeteu pedido de adesão ao Programa “QuitaPGFN”, instituído pela Portaria PGFN 8.798/2022.

O Programa permite, entre outros, a quitação antecipada de saldos de acordos de transação combinando pagamentos em dinheiro e com créditos de prejuízo fiscal do IRPJ e de base negativa da CSLL. A utilização dos referidos créditos abarca até 70% do saldo devedor dos acordos de transação incluídos no pedido, proporcionando um benefício de redução no saldo de passivos tributários.”



Nota: os valores divulgados nas demonstrações contábeis são divulgados em milhares, ou seja, divididos por mil.

3.1.2. Segregação dos ativos e passivos entre Recuperandas e Não Recuperandas

Os índices evidenciados nas tabelas 20 e 21 e nos gráficos 2 e 4 foram calculados com base no balanço patrimonial consolidado. Então, os dados de ativos e passivos das sociedades ao amparo do processo de recuperação judicial estão entrelaçados com os dados das sociedades fora do referido processo.

O balanço patrimonial consolidado atende aos dispostos nas normas contábeis aplicáveis. Porém, pela característica do processo de recuperação judicial, é relevante decompor os dados contábeis em dois grupos: das recuperandas e não recuperandas.

Para esse fim a Gestão, mensalmente, nos envia os ativos e passivos consolidados, porém segregados em sociedades em recuperação judicial e em sociedades que passam ao largo desse processo.

Com fulcro nessas informações da Gestão foram calculados os mesmos indicadores, cujos gráficos apresentam-se no **item 4** deste relatório.

3.2. Evolução do quadro de pessoal

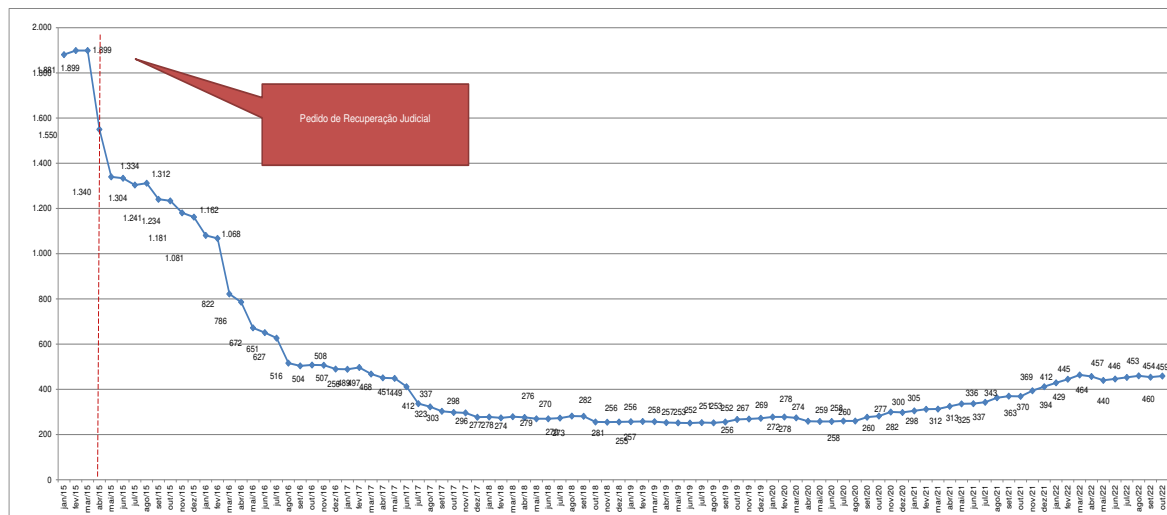
O Grupo Lupatech finalizou o mês de fevereiro de 2.023 com 444 funcionários. Desde o início da recuperação judicial o número foi reduzido em 66,87% (de 1.340 em maio de 2.015 para 444 em fevereiro de 2.023), aproximadamente.

Cabe lembrar que a redução do quadro decorreu da desmobilização das atividades de serviços petroleiros, sendo que a saída deste negócio era fato previsto e um dos principais eventos do plano de reestruturação.

O gráfico a seguir sintetiza a série de dados:



Gráfico 1 – Evolução do número de funcionários de janeiro de 2.015 a fevereiro de 2.023



Todas as reduções foram comentadas e analisadas tempestivamente nos RMA's pertinentes. No atual período relatado nenhuma variação relevante ocorreu quanto ao assunto sob análise.

Em relação à conferência de documentos, revisamos os comprovantes de pagamento de rescisões trabalhistas até 31/01/2023 e verificamos que os pagamentos foram efetuados. A Gestão do Grupo mensalmente disponibiliza, digitalmente, os comprovantes de pagamentos das rescisões efetuadas durante o período de cada relatório.



A tabela precedente mostra, detalhadamente, a evolução da série histórica do número de funcionários, por unidade.

A próxima tabela relativiza o comportamento dos gastos com salários e encargos sociais, em comparação à receita operacional líquida de janeiro de 2.015 a fevereiro 2.023:

Tabela 11 – Comportamento dos gastos com salários e encargos sociais (em R\$) de janeiro de 2.015 a fevereiro de 2.023.

Ano	Mês	Salários e encargos sociais (em R\$) (a)	Número de funcionários (b)	Salários e encargos sociais por funcionário (em R\$) (a/b)	Faturamento líquido mensal (em R\$)	Relevância em relação ao faturamento líquido (a/c)
2015	Janeiro	13.826.452	1.881	7.351	30.139.000	46%
2015	Fevereiro	13.901.895	1.899	7.321	27.651.000	50%
2015	Março	13.217.325	1.899	6.952	25.423.000	52%
2015	Abril	16.903.325	1.550	10.905	19.257.000	88%
2015	Maio	14.846.003	1.340	11.079	25.853.000	57%
2015	Junho	11.925.199	1.354	8.942	20.824.000	57%
2015	Julho	10.667.405	1.304	8.181	26.903.000	40%
2015	Agosto	10.236.493	1.312	7.802	23.494.000	44%
2015	Setembro	10.557.690	1.241	8.507	18.984.089	56%
2015	Outubro	9.806.279	1.234	7.947	20.000.821	49%
2015	Novembro	11.001.004	1.181	9.315	20.084.926	55%
2015	Dezembro	8.326.157	1.162	7.165	18.657.164	45%
2016	Janeiro	9.755.087	1.081	9.024	20.084.515	49%
2016	Fevereiro	9.257.723	1.068	8.668	15.013.374	62%
2016	Março	11.133.722	822	13.545	11.590.112	96%
2016	Abril	7.862.669	786	10.003	10.887.434	72%
2016	Maio	49.070.068	672	13.497	8.678.669	105%
2016	Junho	6.888.718	651	10.582	9.765.857	71%
2016	Julho	5.997.800	627	9.566	11.127.202	54%
2016	Agosto	3.659.957	516	12.325	10.004.783	64%
2016	Setembro	5.771.043	504	11.450	10.262.015	56%
2016	Outubro	4.713.787	508	9.279	9.173.703	51%
2016	Novembro	4.882.878	507	9.631	9.095.974	54%
2016	Dezembro	4.367.656	490	8.914	12.970.966	34%
2017	Janeiro	4.464.687	489	9.130	10.603.662	42%
2017	Fevereiro	4.723.854	497	9.505	8.450.609	56%
2017	Março	4.159.204	468	11.024	12.277.730	42%
2017	Abril	4.352.303	451	9.650	8.430.040	52%
2017	Maio	4.335.344	449	9.656	9.699.172	45%
2017	Junho	3.078.593	412	12.159	10.543.205	48%
2017	Julho	5.645.957	337	16.754	9.156.808	62%
2017	Agosto	3.508.541	323	10.862	7.868.577	45%
2017	Setembro	3.078.593	303	10.160	9.487.165	32%
2017	Outubro	2.759.415	298	9.260	8.217.690	34%
2017	Novembro	2.604.116	296	8.798	8.921.209	29%
2017	Dezembro	2.677.734	277	9.667	8.709.645	31%
2018	Janeiro	2.447.052	278	8.802	8.245.029	30%
2018	Fevereiro	2.452.537	274	8.951	6.243.493	39%
2018	Março	2.929.334	279	10.499	7.796.208	38%
2018	Abril	2.415.277	275	8.751	10.533.618	23%
2018	Maio	2.611.053	270	9.671	9.753.805	27%
2018	Junho	2.499.180	270	9.256	10.103.277	25%
2018	Julho	2.693.225	273	9.829	12.306.429	22%
2018	Agosto	2.852.842	282	10.116	12.961.231	22%
2018	Setembro	2.468.896	281	8.786	12.441.281	20%
2018	Outubro	2.813.396	256	10.990	11.106.368	25%
2018	Novembro	2.976.250	255	11.672	12.053.698	25%
2018	Dezembro	2.267.666	256	8.858	13.008.817	17%
2019	Janeiro	2.524.483	257	9.823	11.020.973	23%
2019	Fevereiro	2.657.417	258	10.300	10.608.336	25%
2019	Março	3.439.855	257	13.385	12.130.649	28%
2019	Abril	2.536.885	253	10.027	12.219.917	21%
2019	Maio	2.577.668	252	10.229	12.024.096	21%
2019	Junho	2.480.948	251	9.884	12.339.566	20%
2019	Julho	2.344.572	253	9.267	12.526.281	19%
2019	Agosto	2.357.321	252	9.354	11.831.128	20%
2019	Setembro	2.476.718	256	9.675	2.272.464	105%
2019	Outubro	2.627.803	267	9.842	4.400.026	60%
2019	Novembro	2.612.369	269	9.711	2.903.801	90%
2019	Dezembro	2.072.264	273	7.591	2.060.614	101%
2020	Janeiro	3.813.812	278	13.719	6.675.490	57%
2020	Fevereiro	2.447.929	278	8.806	3.448.398	71%
2020	Março	2.164.464	274	7.900	4.170.565	54%
2020	Abril	1.439.225	259	5.557	2.653.519	54%
2020	Maio	2.738.600	258	10.615	2.354.556	116%
2020	Junho	2.164.104	258	8.388	1.676.618	129%
2020	Julho	2.226.631	260	8.564	4.475.799	50%
2020	Agosto	2.683.449	260	10.321	4.818.576	56%
2020	Setembro	2.416.656	277	8.724	5.393.399	45%
2020	Outubro	2.688.096	282	9.461	6.055.191	44%
2020	Novembro	2.642.895	300	8.810	5.516.004	48%
2020	Dezembro	5.232.760	298	17.560	7.347.535	71%
2021	Janeiro	2.768.893	305	9.082	4.199.837	65%
2021	Fevereiro	2.954.215	312	9.469	7.892.590	37%
2021	Março	3.815.474	313	12.190	6.989.033	55%
2021	Abril	3.135.668	325	9.648	6.953.030	45%
2021	Maio	3.292.025	336	9.798	5.588.382	59%
2021	Junho	3.508.656	337	10.411	6.979.452	50%
2021	Julho	3.219.973	343	9.388	7.689.619	42%
2021	Agosto	3.425.210	343	9.956	7.870.177	44%
2021	Setembro	3.377.373	370	9.128	8.587.323	39%
2021	Outubro	3.857.717	369	10.455	9.476.213	41%
2021	Novembro	3.826.893	394	9.713	7.934.968	48%
2021	Dezembro	3.823.514	412	9.280	13.392.629	29%
2022	Janeiro	3.888.812	429	9.065	11.897.370	33%
2022	Fevereiro	3.982.975	445	8.951	6.230.983	64%
2022	Março	4.107.393	464	8.852	11.986.036	34%
2022	Abril	4.431.260	457	9.696	7.886.869	56%
2022	Maio	4.270.045	440	9.705	6.804.796	63%
2022	Junho	4.131.793	446	9.264	10.780.685	38%
2022	Julho	3.983.065	453	8.793	8.723.800	46%
2022	Agosto	4.477.451	460	9.734	10.654.353	42%
2022	Setembro	5.974.936	459	13.016	9.699.987	60%
2022	Outubro	5.106.416	459	11.125	7.671.184	67%
2022	Novembro	4.473.165	458	9.767	9.280.170	48%
2022	Dezembro	4.234.944	448	9.453	8.573.741	49%
2023	Janeiro	3.777.760	457	8.266	7.993.753	48%
2023	Fevereiro	4.123.987	444	9.288	9.338.902	44%
Média global		4.860.539	513	9.810	10.581.119	46%
Média 2015		12.191.519	1.445	8.446	23.105.917	52%
Média 2016		7.171.756	686	10.540	11.554.550	62%
Média 2017		4.026.608	393	10.552	9.363.793	43%
Média 2018		2.615.060	271	9.682	10.546.096	25%
Média 2019		2.559.025	258	9.926	8.861.488	29%
Média 2020		2.719.885	274	9.869	4.548.804	60%
Média 2021		3.417.218	348	9.833	7.796.104	44%
Média 2022		4.421.854	451	9.797	9.793.184	48%
Média 2023		3.950.874	451	8.777	8.619.330	46%
Mediana global		3.814.643	353	9.535	9.481.689	40%

Nota: N.A.: não aplicável. N.D.: não disponível.



O total médio de salários e encargos sociais de janeiro de 2.015 a fevereiro de 2.023 foi de R\$ 4.860.539. Apesar de a tabela precedente contemplar dados desde janeiro de 2.015, a estrutura da entidade foi profundamente alterada. Portanto, os dados de 2.015 a 2.016 são apenas para fins de acompanhamento histórico. Os dados de funcionários de 2.018 a 2.022 são os que melhor indicam a nova configuração do Grupo, bem como as despesas com pessoal. Os gastos com pessoal no mês de fevereiro de 2.023 foram de R\$ 4.123.987 e estão equiparados quando comparado a média global.

Em maio de 2.015 os gastos com Salários e encargos representavam 57% do faturamento líquido, já em 2.019 passaram a representar em média 29%. No entanto, a partir do mês de setembro 2.019, com a redução do faturamento consolidado da companhia pela venda das operações da Colômbia, a representatividade teve um aumento, que no mês de fevereiro de 2.023 representou 44% do faturamento líquido.

4. Demonstração do Resultado do Exercício

A próxima tabela apresenta os resultados comparativos de dezembro/2.021 e dezembro/2.022.

Tabela 12 – Resultados acumulados do 2.021 e 2.022 (em milhares de R\$)

	2021		2022	
	Milhares de R\$	%	Milhares de R\$	%
RECEITA OPERACIONAL LÍQUIDA	93.553	100,00	110.390	100,00
CUSTO DOS PRODUTOS VENDIDOS	(68.310)	-73,02	(85.143)	-77,13
LUCRO BRUTO	25.243	26,98	25.247	22,87
RECEITAS (DESPESAS) OPERACIONAIS	(74.288)	-79,41	(84.435)	-76,49
Com vendas	(9.217)	-9,85	(10.232)	-9,27
Gerais e administrativas	(21.946)	-23,46	(22.765)	-20,62
Remuneração dos administradores	(3.842)	-4,11	(4.751)	-4,30
Resultado de equivalência patrimonial	-	0,00	-	0,00
Outras receitas, despesas operacionais líquidas	(39.283)	-41,99	(46.687)	-42,29
RESULTADO ANTES DO RESULTADO FINANCEIRO	(49.045)	-52,42	(59.188)	-53,62
RESULTADO FINANCEIRO	7.075	7,56	(10.297)	-9,33
Receitas financeiras	44.486	47,55	13.161	11,92
Despesas financeiras	(23.310)	-24,92	(39.297)	-35,60
Variação cambial, líquida	(14.101)	-15,07	15.839	14,35
RESULTADO ANTES DO IR E DA CSLL	(41.970)	-44,86	(69.485)	-62,95
IMPOSTO DE RENDA E CONTRIBUIÇÃO SOCIAL	630	0,67	124.351	112,65
Correntes	(4)	0,00	-	0,00
Diferidos	634	0,68	124.351	112,65
RESULTADO DO PERÍODO	(41.341)	-44,19	54.866	49,70
LUCRO DAS OPERAÇÕES DESCONTINUADAS	-	0,00	-	0,00
RESULTADO DO PERÍODO	(41.341)	-44,19	54.866	49,70



O Grupo apresentou em dezembro/2.022 aumento consolidado de R\$54.866 milhões e em dezembro/2.021 um prejuízo consolidado de R\$41.341 milhões.

Em dezembro/2.022, o Grupo apresentou margem bruta positiva 22,87% e em dezembro/2.021 positiva de 26,98%. Todavia, mesmo apresentando margem positiva, o custo dos produtos vendidos, representou 76,49% da receita operacional líquida em dezembro/2.022.

Sobre o resultado do 4Tri2022 extraímos o seguinte texto do relatório da administração publicado em CVM:

“Em 2022, apesar dos revezes, a Lupatech cresceu sua receita líquida em 18%. Foram 15% em Válvulas e praticamente 100% em Cabos e Compósitos. São percentuais expressivos, mas que ainda não espelham todo o potencial de demanda dos nossos mercados.

Em Válvulas, há muita demanda por ser gerada pelos investimentos offshore do pré-sal, pela retomada da produção terrestre e pelos investimentos em infraestrutura para distribuição de gás e para o seu consumo. O panorama para o setor de saneamento é de hesitação política, mas também traz oportunidades, que vimos acompanhando com atenção.

Em Cabos e Compósitos, temos espaço para crescimentos ainda mais agressivos. Conseguimos iniciar nossas atividades de fornecimento de cabos navais, e vamos perseguir um market share expressivo nesse mercado de dezenas de milhões anuais. Ainda não retomamos o fornecimento de cabos de ancoragem de plataformas, o que pode representar um salto expressivo de receita, considerando que cada projeto de ancoragem representa vendas na casa dos US\$ 10 milhões. A demanda e as nossas vendas de tubos de revestimento de fibra de vidro têm crescido consistentemente. Conseguimos também nos introduzir no negócio de fornecimento de postes de fibra de vidro, com contratos já implementados junto à 3 concessionárias de energia.

Nossa carteira de pedidos firmes encerrou o ano de 2022 em R\$ 74 milhões, sendo que no ano anterior o número era de R\$ 55 milhões – um salto de 35%. Essa carteira representa uma proporção relevante em relação às receitas de 2022, de sorte que se considerado que o ano de 2023 se inicia com essa carteira e mais um saldo de contratos sem obrigação de compra de R\$ 88 milhões, há uma perspectiva positiva de crescimento para 2023.

A rentabilidade das vendas do ano, medida pela margem bruta, foi de 23%, representando uma queda em relação ao ano anterior (27,1%). A principal razão para a margem mais baixa no período foi o custo mais alto na aquisição de insumos, decorrente da súbita escalada inflacionária internacional e da decisão de adquirir localmente, a um custo maior, certos componentes e materiais, evitando os prazos mais longos e incertos de importação, a fim de mitigar atrasos nas entregas a clientes. Entendemos que ambos os efeitos são transitórios, sendo opostos a curto e médio prazos pelo repasse de custos aos preços em novos contratos e pelos reajustes contratuais periódicos.

O EBITDA Ajustado foi afetado pela queda da rentabilidade das vendas, explicada acima. O EBITDA Ajustado de Produtos, embora menor, permaneceu em território positivo.

No ano foi apurado um lucro líquido de R\$ 55 milhões, o qual teve a contribuição positiva do reconhecimento de créditos tributários de imposto de renda e contribuição passíveis de aproveitamento por rentabilidade futura.

O resultado líquido positivo obtido no 4T22 e no exercício de 2022 é influenciado principalmente, pelo registro à conta de imposto de renda e contribuição social diferidos de créditos oriundos de estimativa de recuperabilidade de prejuízos fiscais por compensação com débitos futuros, no montante de R\$ 103.000.”

Tabela 13 – Resultado por segmento: produtos e serviços (em milhares de R\$)

	Produtos			Serviços			Consolidado		
	31/12/2022	31/12/2021	Δ %	31/12/2022	31/12/2021	Δ %	31/12/2022	31/12/2021	Δ %
RECEITA LÍQUIDA DE VENDAS	109.629	93.439	17,33	761	114	567,54	110.390	93.553	18,00
CUSTO DOS PRODUTOS VENDIDOS	(84.410)	(68.138)	23,88	(733)	(172)	326,16	(85.143)	(68.310)	24,64
LUCRO/PREJUÍZO BRUTO	25.219	25.301	-0,32	28	(58)	-148,28	25.247	25.243	0,02
MARGEM BRUTA	23,00%	27,08%	N.A	3,68%	-50,88%	N.A	22,87%	26,98%	N.A
Com vendas	(10.183)	(9.216)	10,49	(49)	(1)	4800,00	(10.232)	(9.217)	11,01
Gerais e administrativas	(18.993)	(15.097)	25,81	(3.772)	(6.849)	-44,93	(22.765)	(21.946)	3,73
Remuneração dos administradores	-	-	0,00	(4.751)	(3.842)	23,66	(4.751)	(3.842)	23,66
Reversão de estimativa de perdas pela não recuperabilidade de ativos	-	-	0,00	9.915	7.001	41,62	9.915	7.001	41,62
Estimativa de perdas pela não recuperabilidade de ativos	-	-	0,00	(15.589)	(22.684)	-31,28	(15.589)	(22.684)	-31,28
Outras receitas, despesas operacionais líquidas	(24.846)	(17.104)	45,27	(16.167)	(6.496)	148,89	(41.013)	(23.600)	73,79
Lucro (Prejuízo) Operacional antes do Resultado Financeiro por Segmento	(28.803)	(16.116)	78,72	(30.385)	(32.929)	-7,73	(59.188)	(49.045)	20,68
Margem do segmento	-26,27%	-17,25%	N.A	-3992,77%	-28885,09%	N.A	-53,62%	-52,42%	N.A

Em análise para o período de doze meses findo:

O segmento de produtos apresentou margem bruta positiva em dezembro/2021 (27,08%, lucro bruto de R\$ 25.301 milhões) e no período de dezembro/2.022 (23,00%, lucro bruto de R\$ 25.219 milhões). Houve aumento de 17,33% da receita líquida, (passou de R\$ 93.439 milhões para R\$ 109.629 milhões). Em relação ao resultado líquido do segmento, nota-se prejuízo em dezembro/2.021 de R\$ 16.116 milhões, e no período de dezembro/2.022, prejuízo de R\$ 28.803 milhões).

Em relação ao segmento de serviços, a margem bruta foi negativa em dezembro/2.021 (50,88%, prejuízo bruto de R\$ 58 mil) e positiva em dezembro/2.022 (3,68%, lucro bruto de R\$ 28 mil). Houve um aumento de mais de 100% da receita líquida (567,54%), (passou de R\$ 114 mil para R\$ 761 mil). Em relação ao resultado líquido do segmento, houve prejuízo em dezembro/2.021 de R\$ 32.929 milhões, e no período de dezembro/2.022 um prejuízo de R\$ 30.385 milhões).

Com relação as receitas por segmentos para o período em análise, temos o que segue:

Tabela 14 – Receita líquida por segmento operacional (R\$ mil)

	1T22	2T22	3T22	4T22	Δ %	2021	2022	Δ %
Produtos	29.718	25.389	29.264	25.389	-13,2%	93.439	109.629	17,3%
Válvulas	29.456	24.445	27.677	24.445	-11,7%	90.653	104.067	14,8%
Cabos e Compósitos	262	944	1.587	944	-40,5%	2.786	5.562	99,6%
Serviços	396	84	14	84	500,0%	114	761	567,5%
Oilfield Services Brasil	396	84	14	84	500,0%	114	761	567,5%
Total	30.114	25.473	29.278	25.473	-13,0%	93.553	110.390	18,0%

Nota-se um aumento na receita líquida de R\$ 93.439 milhões no período de dezembro/2.021, para R\$ 109.629 milhões em dezembro/2.022. A respeito do desempenho, reproduzimos trecho do Relatório da Administração:

“A receita líquida consolidada alcançou R\$ 110,4 milhões no decorrer de 2022, sendo 18% superior aos R\$ 93,5 milhões de 2021.

Válvulas:

No comparativo do 2022 com 2021, houve crescimento de 15% nas receitas líquidas. A retração observada no 4T22 frente ao 3T22 deve-se a dificuldades logísticas enfrentadas, que prejudicaram o plano produtivo.

Cabos e Compósitos

O crescimento interanual da receita de 100% espelha principalmente a retomada da unidade de compósitos, com o fornecimento de camisas de revestimento e tubos de produção de petróleo. No período houve também o início da oferta de cabos navais no mercado, com vendas e entregas concretizadas.

Serviços

As transações efetuadas neste segmento são decorrentes da liquidação de saldos de estoques e outras atividades relacionadas a plantas que foram desmobilizadas, não referindo-se as operações ordinárias.”

Finalmente, o resultado líquido do período é uma métrica relevante para a avaliação de desempenho das entidades de maneira geral, principalmente por reconhecer as receitas e despesas pelo regime de competência.

Não obstante, o Grupo também utiliza o EBITDA (*Earnings Before Interest, Taxes, Depreciation and Amortization*) para esse fim, como enfatizado no Relatório de Administração (RA), que acompanha as demonstrações contábeis findas em 30/09/2.022, especificamente o “EBITDA Ajustado das Atividades Continuadas”.

A métrica utilizada consta da próxima tabela:



Tabela 15 – EBITDA Ajustado das Atividades 4T2022 (R\$ mil)

Reconciliação do Ebitda Ajustado (R\$ mil)	4TRI2022		
	Produtos	Serviços	Total
Lucro Bruto	5.197	(10)	5.188
Despesas c/ Vendas, Gerais e Administrativas	(5.670)	(2.698)	(8.368)
Honorários dos Administradores	(934)	(401)	(1.335)
Depreciação e Amortização	930	4.462	5.392
Outras Receitas (Despesas) Operacionais	(10.592)	(20.888)	(31.480)
Ebitda das Atividades	(11.068)	(19.535)	(30.603)
Resultado da alienação ou baixa de ativos	(24)	16.103	16.079
Provisões com Processos Judiciais	(11)	(326)	(337)
Despesas com ociosidade	5.870	-	5.870
Processo de Reestruturação e Outras Despesas Extr:	5.083	1.674	6.757
Ebitda Ajustado	(150)	(2.085)	(2.235)

Reconciliação do Ebitda Ajustado (R\$ mil)	1T22	2T22	3T22	4T22	2021	2022	Var. R\$/p.p
Produtos	2.113	2.767	1.201	(150)	8.923	5.931	(2.992)
Margem	7,1%	10,9%	4,1%	-0,6%	9,6%	5,4%	-4,1 p.p.
Serviços	(2.413)	(2.807)	(1.976)	(2.085)	(9.692)	(9.281)	411
Margem	n/a	n/a	n/a	n/a	n/a	n/a	
Total	(300)	(40)	(775)	(2.235)	(770)	(3.349)	(2.580)
Margem	-1,0%	-0,2%	-2,6%	-8,8%	-0,8%	-3,0%	-2,2 p.p.

Reconciliação do Ebitda Ajustado (R\$ mil)	1T22	2T22	3T22	4T22	2021	2022	Var. R\$
Lucro Bruto	6.754	6.816	6.490	5.187	25.243	25.247	4
Despesas c/ Vendas, Gerais e Administrativas	(8.009)	(7.997)	(8.623)	(8.368)	(31.163)	(32.997)	(1.834)
Honorários dos Administradores	(872)	(720)	(1.824)	(1.335)	(3.842)	(4.751)	(908)
Depreciação, Amortização e Realização de Ativos	1.307	1.244	1.569	5.392	5.431	9.512	4.080
Outras Despesas (Receitas) Operacionais	(2.470)	(6.909)	(5.828)	(31.480)	(39.283)	(46.687)	(7.404)
Ebitda das Atividades	(3.290)	(7.566)	(8.216)	(30.604)	(43.614)	(49.676)	(6.062)
Resultado da alienação ou baixa de ativos	325	2.111	(1.189)	16.079	7.926	17.326	9.399
Provisões com Processos Judiciais	(600)	(593)	1.652	(337)	(948)	122	1.070
Despesas com ociosidade	2.637	5.231	4.200	5.870	11.190	17.938	6.748
Processo de Reestruturação e Outras Despesas Extr:	628	777	2.778	6.757	24.677	10.940	(13.736)
Ebitda Ajustado	(300)	(40)	(775)	(2.235)	(770)	(3.350)	(2.580)

Conforme trecho transcrito do relatório das demonstrações 4T2022, publicado na CVM:

“O EBITDA Ajustado de Produtos no comparativo trimestral diminuiu, principalmente pelo recuo nas margens de vendas.

No comparativo interanual, embora o volume de vendas tenha aumentado, houve redução nas margens do período. Tal redução, tem sido reflexo do aumento dos custos com matérias-primas e logística de aquisição de insumos decorrente das pressões inflacionárias pós-pandemia.

O EBITDA Ajustado de Serviços é composto de custos com a gestão do legado.

As Despesas não recorrentes do 4T22 referem-se, principalmente a alienação de ativos, atualização de processos contingentes, ociosidade de produção e despesas extraordinárias ligadas a recuperação judicial.”



4.1. Situação da escrituração contábil e fiscal e obrigações acessórias

A Administração Judicial solicita mensalmente ao departamento fiscal do Grupo posição a respeito do cumprimento das obrigações acessórias cabíveis. Formalmente recebemos a informação de que todas as obrigações acessórias (principalmente as estaduais e federais), referentes à competência do mês 02/2023, entregues em 03/2023, foram cumpridas conforme calendário designado pelas autoridades tributárias competentes, conforme documentos recebidos.

4.1.1. Segregação entre Recuperandas e Não Recuperandas

Quando o resultado do período de 4TRI2022 é segregado pela parcela de contribuição das Recuperandas e Não Recuperandas para a formação do resultado do período, vê-se que as controladas que não estão contempladas na recuperação judicial apresentaram prejuízo de R\$ 11.768 mil.

As Recuperandas, contudo, apresentam um lucro de R\$ 66.634 milhões, perfazendo o resultado positivo consolidado de R\$ 54.866 milhões.

Tabela 16 - Resultado do período segregado em Recuperandas e Não Recuperandas: (em milhares de R\$):

	Recuperandas		Não Recuperandas		Consolidado	
	Milhares de R\$	%	Milhares de R\$	%	Milhares de R\$	%
RECEITA OPERACIONAL LÍQUIDA	110.390	100,00	-	100,00	110.390	100,00
CUSTO DOS PRODUTOS VENDIDOS	(85.143)	-77,13	-	0,00	(85.143)	-77,13
LUCRO BRUTO	25.247	22,87	-	0,00	25.247	22,87
RECEITAS (DESPESAS) OPERACIONAIS	(72.667)	-65,83	(11.768)	0,00	(84.435)	-76,49
Com vendas	(10.232)	-9,27	-	0,00	(10.232)	-9,27
Gerais e administrativas	(22.621)	-20,49	(144)	0,00	(22.765)	-20,62
Remuneração dos administradores	(4.751)	-4,30	-	0,00	(4.751)	-4,30
Outras receitas, despesas operacionais líquidas	(35.063)	-31,76	(11.624)	0,00	(46.687)	-42,29
Resultado de Equivalência Patrimonial	-	0,00	-	0,00	-	0,00
LUCRO (PREJUÍZO) ANTES DO RESULTADO FINANCEIRO	(47.420)	-42,96	(11.768)	0,00	(59.188)	-53,62
RESULTADO FINANCEIRO	(10.298)	-9,33	-	0,00	(10.298)	-9,33
Receitas financeiras	13.161	11,92	-	0,00	13.161	11,92
Despesas financeiras	(39.297)	-35,60	-	0	(39.297)	-35,60
Variação cambial, líquida	15.839	14,35	-	0,00	15.839	14,35
Participação nos Lucros ou (Prejuízos) de Coligadas			-	0,00	-	0,00
PREJUÍZO ANTES DO IR E DA CSLL	(57.718)	-52,29	(11.768)	0,00	(69.486)	-62,95
IMPOSTO DE RENDA E CONTRIBUIÇÃO SOCIAL	124.351	112,65	-	0,00	124.351	112,65
Correntes	-	0,00	-	0,00	-	0,00
Diferidos	124.351	112,65	-	0,00	124.351	112,65
PREJUÍZO DAS OPERAÇÕES CONTINUADAS	66.634	60,36	(11.768)	0,00	54.866	49,70
LUCRO (PREJUÍZO) DAS OPERAÇÕES DESCONTINUADAS	-	0,00	-	0,00	-	0,00
PREJUÍZO DO PERÍODO	66.634	60,36	(11.768)	0,00	54.866	49,70

4.2. Fluxo de caixa: demonstração contábil e instrumento de controle

Tabela 17 – Demonstrações dos fluxos de caixa Método indireto (em milhares de R\$)

	2021	2022	Δ %
Prejuízo do exercício	(41.340)	54.866	-233%
Caixa líquidas das atividades operacionais	(14.632)	(24.517)	68%
Caixa líquido proveniente das atividades de investimento	3.914	4.873	25%
Propriedade para investimentos	6.428	-	-100%
Títulos e valores mobiliários - conta restrita	309	383	24%
Passivo a Descoberto	(4.280)	-	-100%
Recursos provenientes de venda de imobilizado	27.329	6.399	-77%
Aquisição de Imobilizado	(25.796)	(1.847)	-93%
Aquisição de Intangível	(76)	(62)	-18%
Caixa líquido utilizado nas atividades de financiamento	8.879	13.639	54%
Captação de empréstimos e financiamentos	108.752	144.710	33%
Pagamento de empréstimos e financiamentos	(103.021)	(132.594)	29%
Aumento de Capital	4.185	1.523	-64%
Debêntures conversíveis em ação	(1.037)	-	-100%
(Redução) Aumento Líquido De Caixa e Equivalentes De	(1.839)	(6.005)	227%
Caixa e Equivalente de Caixa no Início do Exercício	21.015	19.176	-9%
Caixa e Equivalente de Caixa no Final do Exercício	19.176	13.171	-31%

Em relação ao fluxo de caixa das atividades operacionais, houve consumo de caixa de R\$ 24.517 milhões em 2.022. No mesmo período em 2.021, o caixa das operações consumiu R\$ 14.632 mil.

As atividades de investimento geraram caixa no período de 4TRI2022 de R\$ 4.873 milhões, e no mesmo período de 4TRI2021 geraram caixa R\$ 3.914 milhões. As origens do caixa decorram de recursos provenientes da venda de imobilizado (R\$ 6.399 milhões) e de Títulos e valores mobiliários (R\$ 383 mil), e foram aplicados em aquisição de imobilizado (R\$ 1.847 milhões) e Aquisição de intangível (R\$ 62 mil) em 2.022, em 2.021 decorram de recursos provenientes de venda de imobilizado (R\$ 27.329 mil), Propriedade para investimentos (R\$ 6.428) e Títulos e valores mobiliários (R\$ 309 mil), e foram aplicados em aquisição de imobilizado (R\$ 25.796 milhões), Passivo a descoberto (R\$ 4.280 milhões) e Aquisição de intangível (R\$ 76 mil).

Na tabela abaixo podemos verificar os valores:

**Tabela 18 – Composição do Capital Social**

	Quantidade de ações	Capital Social
	Mil	R\$
Saldo em 31 de dezembro de 2021	29.117	1.897.348
Emissão de novas ações - exercício de bônus de subscrição	100	88
Emissão de novas ações - exercício de opções outorgadas	1.136	1.435
Saldo em 31 de dezembro de 2022	30.353	1.898.871

No período de 4TRI2022 as atividades de financiamento geraram um caixa líquido no valor de R\$ 13.639 milhões e no período de 4TRI2021 geraram um caixa de R\$ 8.879 milhões. Em suma, a combinação das três atividades gerou um consumo líquido no caixa de R\$ 6.005 milhões, em 31/12/2.022.

Os dados analisados foram extraídos da demonstração dos fluxos de caixa, exigida pelas normas contábeis e legislação societária e divulgada trimestralmente pelo Grupo Lupatech para atender as exigências de divulgações financeiras da CVM e art. 176 da Lei 6.404/76.

4.3. Demonstração do Valor Adicionado

O resultado proveniente da demonstração do resultado do exercício mostra, para as entidades de maneira geral, a geração ou deterioração de valor da empresa, do ponto de vista contábil, para seus acionistas. A penúltima linha da demonstração do resultado do exercício é o valor residual após a remuneração de diversos outros agentes que interagiram com o Grupo no sentido de viabilizar suas operações.

Nesse contexto, a utilidade da DVA consiste em elucidar o benefício gerado pelas operações das entidades a outros agentes além dos acionistas. Especificamente, empregados, credores/terceiros e governo. A seguir são apresentados os DVA's comparativas dos períodos (31/12/2.022 x 31/12/2.021):

**Tabela 19 – Demonstração do Valor Adicionado (em milhares de R\$)**

	31/12/2022	31/12/2021	Δ %
Receitas	156.720	173.047	-9%
Insumos adquiridos de terceiros	-134.200	-156.458	-14%
Valor Adicionado Bruto	22.520	16.589	36%
Depreciação e Amortização	-9.512	-5.432	75%
Valor Adicionado Líquido Produzido	13.008	11.157	17%
Valor Adicionado Recebido em Transferência:	80.541	102.613	-22%
Resultado de equivalência patrimonial	0	0	0%
Receita financeira	80.541	102.613	-22%
Valor Adicionado Total a Distribuir	93.549	113.770	-18%
Distribuição do Valor Adicionado	93.549	113.770	-18%
Pessoal	43.841	33.910	29%
Remuneração direta	32.073	25.080	28%
Benefícios	9.500	6.933	37%
F.G.T.S.	2.268	1.897	20%
Impostos, Taxas e Contribuições	-96.482	25.173	-483%
Federais	-107.497	24.930	-531%
Estaduais	10.598	0	0%
Municipais	417	243	72%
Remuneração de Capitais de Terceiros	91.324	96.027	-5%
Juros	90.839	95.537	-5%
Aluguéis	485	490	-1%
Remuneração de Capitais Próprios	54.866	-41.340	-233%
Lucros Retidos / Prejuízo do Período	54.866	-41.340	-233%
Participações não controladores	0	0	N.A.

O valor adicionado total a distribuir, passou de R\$ 113.770 milhões para R\$ 93.549 milhões, com uma redução de 18%, aproximadamente, comparativamente de 31/12/2.021 para 31/12/2.022, principalmente em razão da redução das receitas financeira (22%), redução da receita (9%) e redução dos insumos adquiridos (14%).

O valor adicionado é resultado da soma do valor adicionado líquido produzido pela entidade com o valor adicionado recebido em transferência. Quando a análise do valor é decomposta dessa forma, é possível depreender que a produção de valor, do ponto de vista contábil, da entidade foi positiva em ambos os períodos. Precisamente, a operação da entidade gerou um valor de R\$ 13.008 milhões no 4TRI2022 (geração de R\$ 11.157 milhões, no 4TRI2021). O restante foi recebido em transferência, principalmente de variações monetárias ativas, evidenciada a DVA da entidade como parte de suas receitas financeiras.

Em relação à distribuição de valor, o mais representativo é para com Capitais de Terceiros, distribuído o valor de R\$ 91.324, no período analisado 4TRI2022 (5% menor do que o 4TRI2021 R\$ 96.027).



4.4. Análise do faturamento – Faturamento líquido mensal

Ano	Mês	Faturamento líquido mensal (em R\$)	Relevância em relação ao faturamento líquido (a/c)
2015	Janeiro	30.139.000	46%
2015	Fevereiro	27.651.000	50%
2015	Março	25.423.000	52%
2015	Abril	19.257.000	88%
2015	Maio	25.853.000	57%
2015	Junho	20.824.000	57%
2015	Julho	26.903.000	40%
2015	Agosto	23.494.000	44%
2015	Setembro	18.984.089	56%
2015	Outubro	20.000.821	49%
2015	Novembro	20.084.926	55%
2015	Dezembro	18.657.164	45%
2016	Janeiro	20.084.515	49%
2016	Fevereiro	15.013.374	62%
2016	Março	11.590.112	96%
2016	Abril	10.887.434	72%
2016	Maio	8.678.669	105%
2016	Junho	9.765.857	71%
2016	Julho	11.127.202	54%
2016	Agosto	10.004.783	64%
2016	Setembro	10.262.015	56%
2016	Outubro	9.173.703	51%
2016	Novembro	9.095.974	54%
2016	Dezembro	12.970.966	34%
2017	Janeiro	10.603.662	42%
2017	Fevereiro	8.450.609	56%
2017	Março	12.277.730	42%
2017	Abril	8.430.040	52%
2017	Maio	9.699.172	45%
2017	Junho	10.543.205	48%
2017	Julho	9.156.808	62%
2017	Agosto	7.868.577	45%
2017	Setembro	9.487.165	32%
2017	Outubro	8.217.690	34%
2017	Novembro	8.921.209	29%
2017	Dezembro	8.709.645	31%
2018	Janeiro	8.245.029	30%
2018	Fevereiro	6.243.493	39%
2018	Março	7.796.208	38%
2018	Abril	10.533.618	23%
2018	Maio	9.753.805	27%
2018	Junho	10.103.277	25%
2018	Julho	12.306.429	22%
2018	Agosto	12.961.231	22%
2018	Setembro	12.441.281	20%
2018	Outubro	11.106.368	25%
2018	Novembro	12.053.598	25%
2018	Dezembro	13.008.817	17%
2019	Janeiro	11.020.973	23%
2019	Fevereiro	10.608.336	25%
2019	Março	12.130.649	28%
2019	Abril	12.219.917	21%
2019	Maio	12.024.096	21%
2019	Junho	12.339.566	20%
2019	Julho	12.526.281	19%
2019	Agosto	11.831.128	20%
2019	Setembro	2.272.464	109%
2019	Outubro	4.400.026	60%
2019	Novembro	2.903.801	90%
2019	Dezembro	2.060.614	101%
2020	Janeiro	6.675.490	57%
2020	Fevereiro	3.448.398	71%
2020	Março	4.170.566	52%
2020	Abril	2.653.519	54%
2020	Maio	2.354.556	116%
2020	Junho	1.676.618	129%
2020	Julho	4.475.799	50%
2020	Agosto	4.818.576	56%
2020	Setembro	5.393.399	45%
2020	Outubro	6.055.191	44%
2020	Novembro	6.516.004	48%
2020	Dezembro	7.347.535	71%
2021	Janeiro	4.199.837	66%
2021	Fevereiro	7.892.590	37%
2021	Março	6.989.033	55%
2021	Abril	6.953.030	45%
2021	Maio	5.588.382	59%
2021	Junho	6.979.452	50%
2021	Julho	7.689.619	42%
2021	Agosto	7.870.177	44%
2021	Setembro	8.587.323	39%
2021	Outubro	9.476.213	41%
2021	Novembro	7.934.968	48%
2021	Dezembro	13.392.629	29%
2022	Janeiro	11.897.370	33%
2022	Fevereiro	6.230.983	64%
2022	Março	11.986.036	34%
2022	Abril	7.886.869	56%
2022	Maio	6.804.796	63%
2022	Junho	10.780.685	38%
2022	Julho	8.723.800	46%
2022	Agosto	10.654.353	42%
2022	Setembro	9.899.987	60%
2022	Outubro	7.671.184	67%
2022	Novembro	9.280.170	48%
2022	Dezembro	8.573.741	49%
2023	Janeiro	7.899.758	48%
2023	Fevereiro	9.338.902	44%
Média global		10.581.119	46%
Média 2015		23.105.917	52%
Média 2016		11.554.550	62%
Média 2017		9.363.793	43%
Média 2018		10.546.096	25%
Média 2019		8.861.488	29%
Média 2020		4.548.804	60%
Média 2021		7.796.104	44%
Média 2022		9.199.164	48%
Média 2023		8.619.330	46%
Mediana global		9.481.689	40%

Nota: A tabela contém os valores faturados líquidos para os respectivos períodos, não incluindo provisões de receita derivadas de estimativas ou métodos contábeis



4.5. Índices de liquidez

As tabelas subsequentes trazem a evolução dos indicadores de liquidez de dezembro de 2.014 a fevereiro de 2.023. A visualização das séries históricas por meio dos gráficos demonstra a estabilidade da relação entre ativos e passivos.

Tabela 20 – Evolução dos indicadores financeiros (continua...)

	dez-14	jan-15	fev-15	mar-15	abr-15	mai-15	jun-15	jul-15	ago-15	set-15	out-15	nov-15	dez-15	jan-16	fev-16	mar-16	abr-16	mai-16	jun-16	jul-16	ago-16	set-16	out-16	nov-16	dez-16	jan-17	fev-17	mar-17	abr-17	mai-17	jun-17	jul-17	ago-17
Liquidez corrente	0,94	0,90	0,89	0,69	0,66	0,63	0,38	0,37	0,37	0,35	0,34	0,33	1,11	1,30	1,01	0,98	0,96	0,90	0,19	0,18	0,18	0,17	0,17	0,17	0,92	0,87	0,86	0,84	0,83	0,82	0,80	0,73	0,67
Liquidez seca	0,67	0,63	0,63	0,49	0,46	0,46	0,27	0,27	0,27	0,26	0,25	0,24	0,84	0,93	0,72	0,75	0,71	0,64	0,13	0,13	0,13	0,11	0,11	0,11	0,60	0,56	0,55	0,55	0,55	0,54	0,53	0,46	0,42

Tabela 20 (...continuação) – Evolução dos indicadores financeiros (continua...)

	set-17	out-17	nov-17	dez-17	jan-18	fev-18	mar-18	abr-18	mai-18	jun-18	jul-18	ago-18	set-18	out-18	nov-18	dez-18	jan-19	fev-19	mar-19	abr-19	mai-19	jun-19	jul-19	ago-19	set-19	out-19	nov-19	dez-19	jan-20	fev-20	mar-20	abr-20	mai-20
Liquidez corrente	0,70	0,69	0,68	1,06	0,87	1,03	1,17	1,14	1,16	1,13	1,13	1,12	1,09	1,07	1,12	1,11	1,10	1,14	1,12	1,11	1,10	1,07	1,11	1,11	1,74	1,71	1,69	1,79	1,90	1,94	1,95	1,84	1,77
Liquidez seca	0,49	0,49	0,48	0,59	0,60	0,55	0,64	0,61	0,64	0,79	0,80	0,80	0,78	0,76	0,80	0,80	0,80	0,84	0,82	0,81	0,80	0,78	0,82	0,81	1,37	1,33	1,29	1,33	1,40	1,46	1,39	1,38	1,32

Tabela 20 (...continuação) – Evolução dos indicadores financeiros

	jun-20	jul-20	ago-20	set-20	out-20	nov-20	dez-20	jan-21	fev-21	mar-21	abr-21	mai-21	jun-21	jul-21	ago-21	set-21	out-21	nov-21	dez-21	jan-22	fev-22	mar-22	abr-22	mai-22	jun-22	jul-22	ago-22	set-22	out-22	nov-22	dez-22	jan-23	fev-23
Liquidez corrente	1,69	1,65	1,64	1,56	1,53	1,35	1,59	1,60	1,57	1,51	1,54	1,58	1,53	1,62	1,97	2,01	2,12	2,17	2,10	2,15	2,08	1,91	2,00	2,11	1,86	1,95	1,84	1,83	1,79	1,72	1,18	1,44	1,11
Liquidez seca	1,24	1,20	1,20	1,15	1,13	0,98	1,18	1,13	1,11	1,09	1,09	1,10	1,07	1,06	1,40	1,56	1,63	1,64	1,63	1,63	1,53	1,45	1,52	1,56	1,41	1,45	1,38	1,39	1,34	1,30	0,85	1,09	0,77

Nota: Liquidez corrente: ativo circulante / passivo circulante; Liquidez seca: (ativo circulante - estoques - despesas antecipadas) / passivo circulante.



Gráfico 2 – Indicadores de liquidez

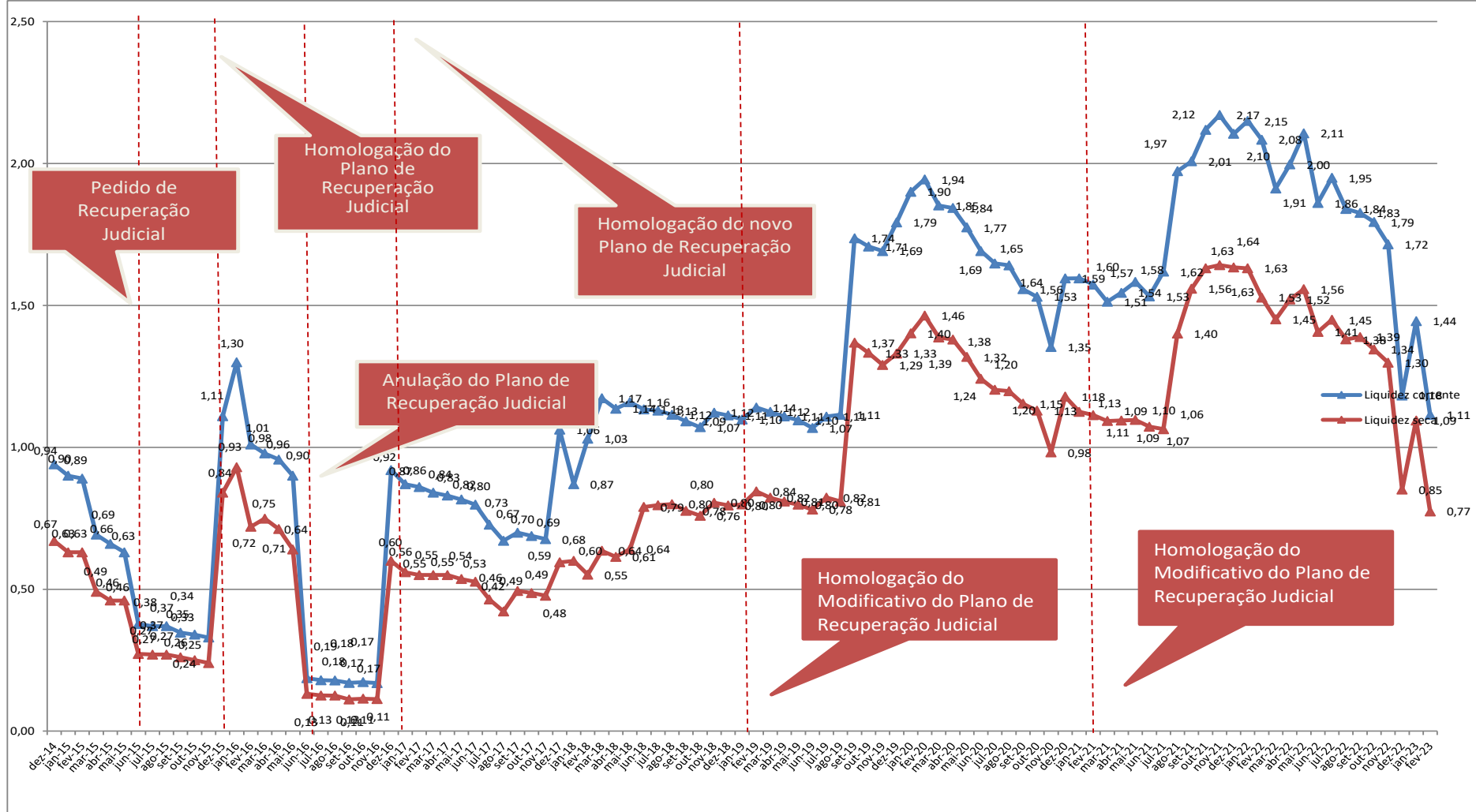
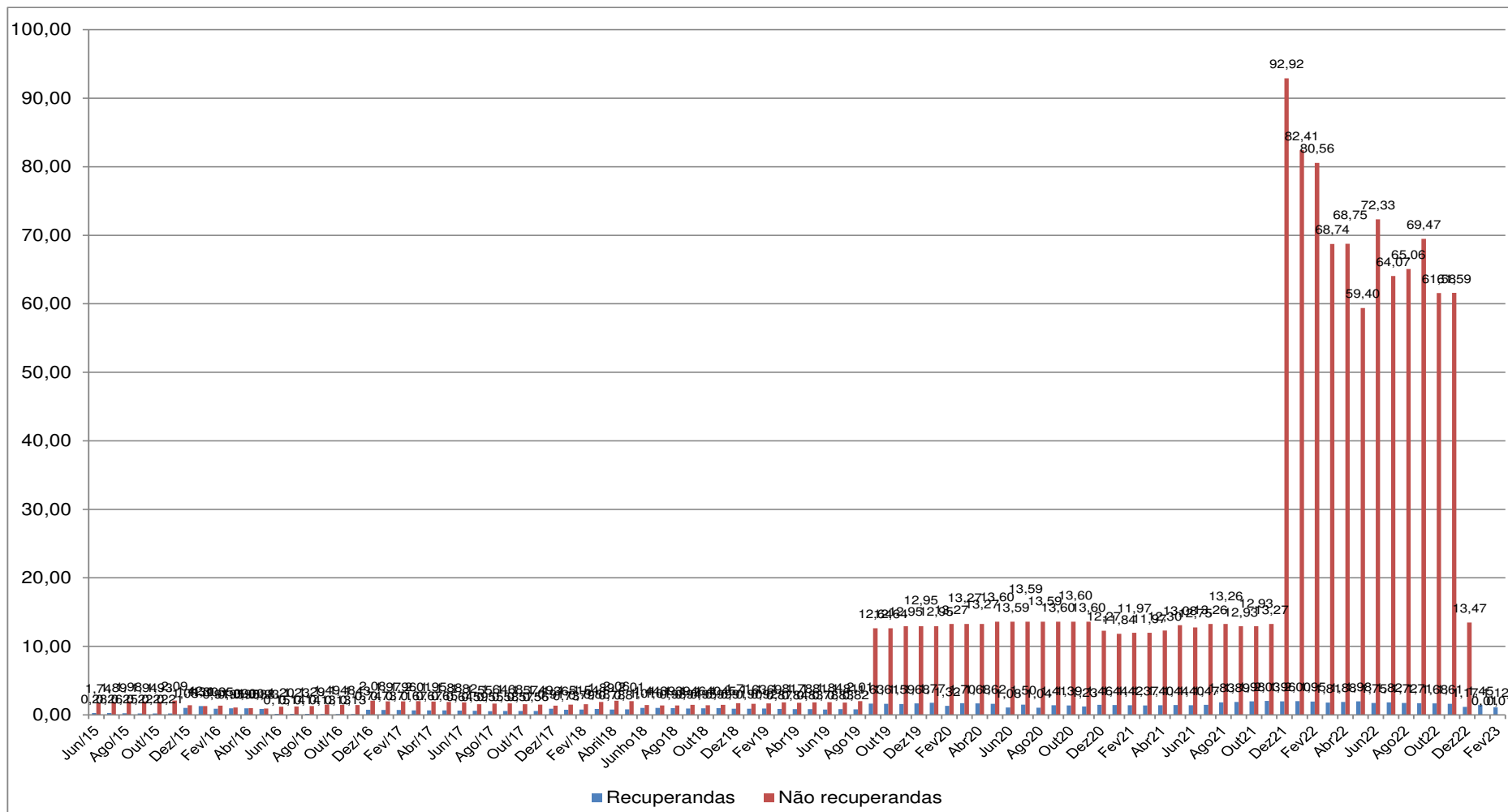




Gráfico 3 – Liquidez corrente das Recuperandas e Não Recuperandas





5. Endividamento Total

As tabelas subsequentes trazem a evolução dos indicadores de endividamento de dezembro de 2.014 a fevereiro de 2.023. A visualização das séries históricas por meio dos gráficos demonstra a estabilidade com relação ao endividamento, a partir da homologação do Plano de Recuperação Judicial.

Tabela 21 – Evolução dos indicadores financeiros (continua...)

	dez-14	jan-15	fev-15	mar-15	abr-15	mai-15	jun-15	jul-15	ago-15	set-15	out-15	nov-15	dez-15	jan-16	fev-16	mar-16	abr-16	mai-16	jun-16	jul-16	ago-16	set-16	out-16	nov-16	dez-16	jan-17	fev-17	mar-17	abr-17	mai-17	jun-17	jul-17	ago-17
Endividamento geral	0,91	0,92	0,92	0,93	0,94	0,96	1,06	1,07	1,08	1,25	1,27	1,33	0,89	0,81	0,90	0,95	0,98	1,00	1,59	1,62	1,64	1,69	1,72	1,73	0,92	0,94	0,95	0,94	0,95	0,96	0,98	0,98	0,99
Composição do endividamento	31,92%	33,73%	32,25%	38,85%	39,73%	41,30%	65,10%	65,90%	66,80%	66,96%	67,45%	68,52%	29,36%	25,41%	28,07%	29,67%	28,97%	28,01%	82,88%	82,97%	82,32%	82,33%	82,38%	82,78%	29,65%	30,00%	31,29%	30,47%	30,62%	31,02%	31,15%	32,12%	32,10%

Tabela 21 (...continuação) – Evolução dos indicadores financeiros (continua...)

	set-17	out-17	nov-17	dez-17	jan-18	fev-18	mar-18	abr-18	mai-18	jun-18	jul-18	ago-18	set-18	out-18	nov-18	dez-18	jan-19	fev-19	mar-19	abr-19	mai-19	jun-19	jul-19	ago-19	set-19	out-19	nov-19	dez-19	jan-20	fev-20	mar-20	abr-20	mai-20
Endividamento geral	0,88	0,90	0,90	0,81	0,83	0,81	0,79	0,82	0,82	0,77	0,77	0,78	0,76	0,78	0,77	0,77	0,77	0,78	0,80	0,81	0,82	0,82	0,82	0,83	0,83	0,83	0,84	1,79	0,79	0,83	0,85	0,87	0,88
Composição do endividamento	41,74%	41,19%	41,38%	27,34%	31,78%	28,16%	25,98%	25,82%	25,97%	28,14%	28,99%	29,30%	29,96%	29,87%	29,33%	28,54%	29,87%	30,33%	29,56%	30,09%	29,77%	30,63%	30,98%	29,47%	19,22%	19,38%	19,12%	16,88%	16,03%	15,73%	15,65%	15,27%	15,55%

Tabela 21 (...continuação) – Evolução dos indicadores financeiros

	jun-20	jul-20	ago-20	set-20	out-20	nov-20	dez-20	jan-21	fev-21	mar-21	abr-21	mai-21	jun-21	jul-21	ago-21	set-21	out-21	nov-21	dez-21	jan-22	fev-22	mar-22	abr-22	mai-22	jun-22	jul-22	ago-22	set-22	out-22	nov-22	dez-22	jan-23	fev-23
Endividamento geral	0,89	0,89	0,90	0,92	0,93	0,88	0,72	0,72	0,73	0,73	0,72	0,74	0,76	0,76	0,76	0,74	0,71	0,69	0,71	0,68	0,71	0,74	0,75	0,74	0,75	0,75	0,76	0,77	0,78	0,79	0,67	0,67	0,68
Composição do endividamento	16,05%	16,54%	16,43%	17,37%	17,47%	19,55%	21,87%	20,65%	20,56%	22,67%	21,60%	20,64%	21,75%	19,16%	19,74%	23,46%	22,40%	21,59%	24,58%	23,37%	24,55%	27,06%	25,72%	23,63%	27,48%	25,11%	26,57%	27,24%	26,59%	27,36%	31,30%	29,28%	29,32%

Nota: Endividamento geral: (passivo circulante + passivo não circulante) / ativo total; Composição do endividamento: passivo circulante / (passivo circulante + passivo não circulante).



Gráfico 4 – Indicador de endividamento geral

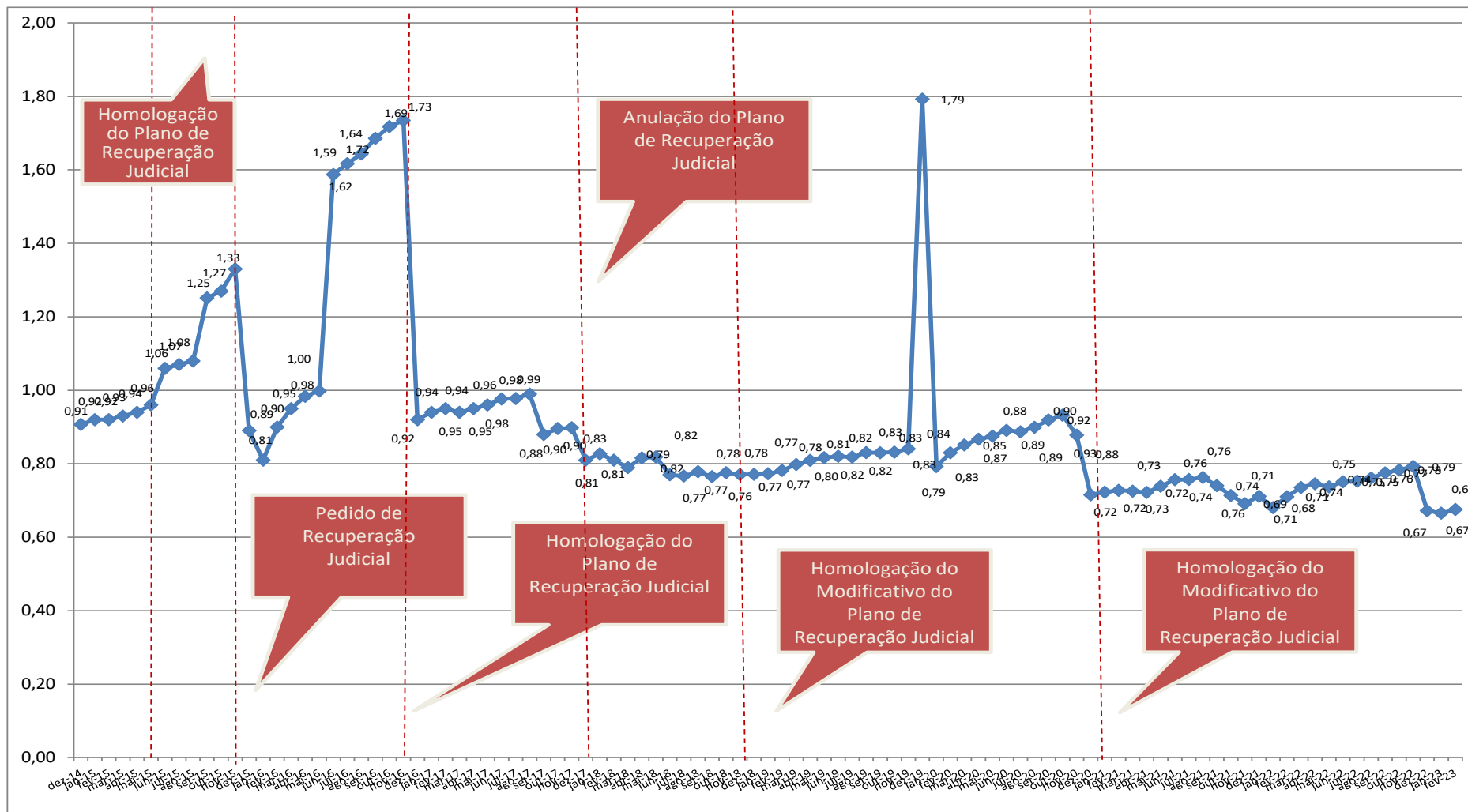
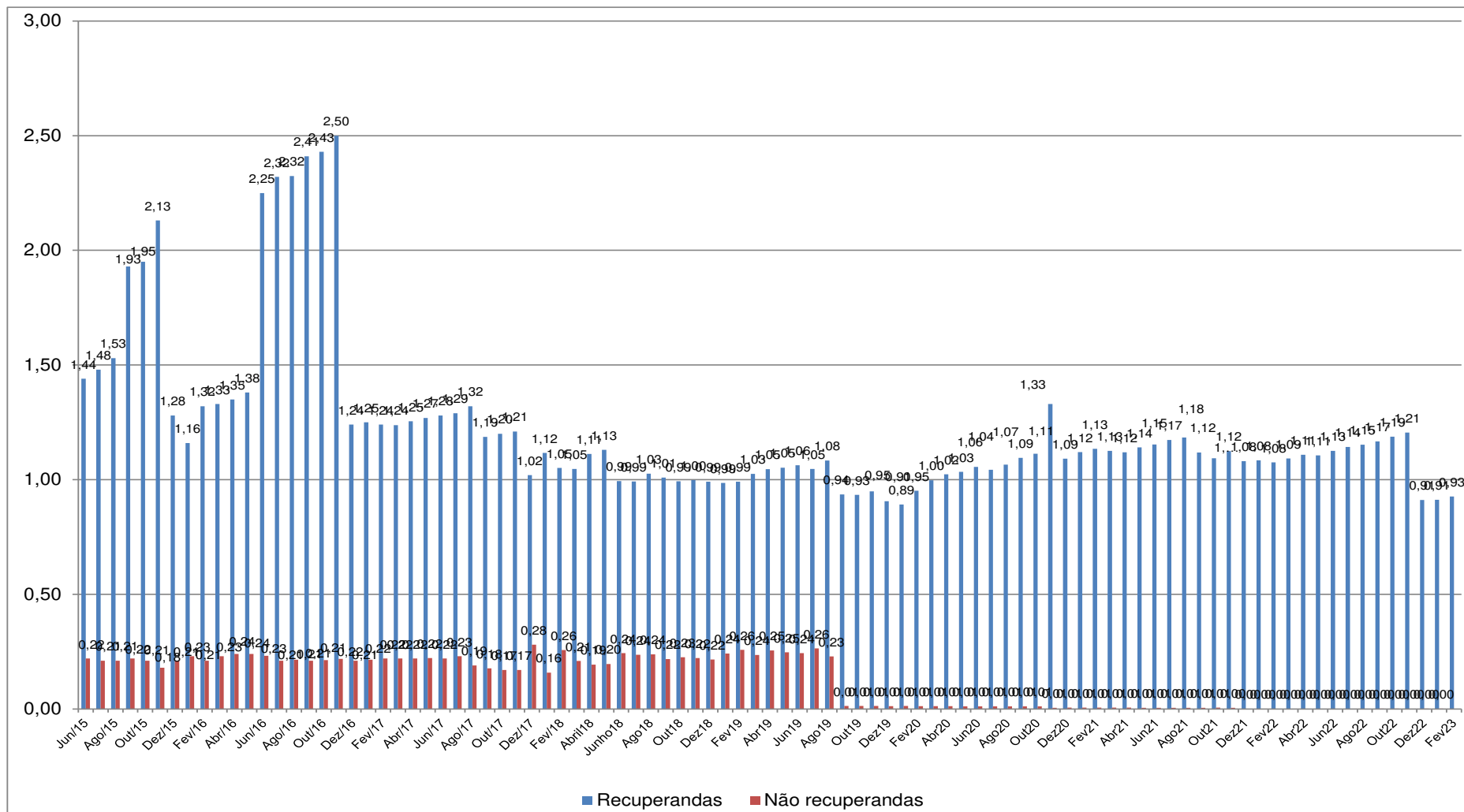




Gráfico 5 – Endividamento geral das Recuperandas e Não Recuperandas



No gráfico 3, que trata da liquidez corrente, vê-se que de junho de 2.015 a novembro de 2.015 a liquidez corrente das sociedades em recuperação judicial era significativamente inferior ao das sociedades não incluídas na recuperação. Esse cenário foi alterado após a homologação do Plano, que vigeu de dezembro de 2.015 a 27 de junho de 2.016. Neste período, houve equilíbrio entre os indicadores das Recuperandas e Não Recuperandas. No final de junho de 2.016, porém, a anulação do plano resultou, novamente, na discrepância entre os indicadores, que foi mantida até novembro de 2.016. Com a homologação do novo Plano, em dezembro de 2.016, houve sensível melhora nos indicadores de liquidez corrente. No período de dezembro de 2.016 a fevereiro de 2.023 o comportamento do índice foi estável com relação às Recuperandas. O mesmo comportamento foi observado no indicador de endividamento geral, nas Recuperandas, gráfico 5. Em suma, a situação financeira do Grupo melhorou em dezembro de 2.016 e até fevereiro de 2.023 os indicadores foram, em grandes números, estáveis.

A partir do mês de setembro de 2.019, o índice de liquidez corrente teve significativo aumento nas empresas Não Recuperandas por causa da venda da OFS – Lupatech Colômbia.

6. Fluxo de caixa: demonstração contábil e instrumento de controle

A Gestão do Grupo nos enviou o fluxo agregado de entradas e saídas de caixa referente ao mês de fevereiro de 2.023, segregado em “Recuperandas” e “Não Recuperandas”, conforme nossa solicitação.

Esta Administração Judicial entende que a divulgação do fluxo de caixa não traz prejuízos quanto às obrigações perante o órgão regulador das companhias abertas, CVM, pois o resultado do período é ajustado pelo regime de competência. Portanto, o comportamento dos fluxos de caixa isoladamente não determina o desempenho econômico de uma entidade. O relatório do fluxo de caixa consta na sequência:

Tabela 22 – Fluxo de caixa de fevereiro de 2.023 (em R\$)

Item	fev-23		
	Recuperandas	Não recuperandas	Consolidado
1. Saldo mensal inicial (em R\$)^(a)	4.255.563	-	4.255.563
Saldo em espécie na empresa	-	-	-
Saldos em contas correntes	3.421.304	-	3.421.304
Saldos em aplicações financeiras de liquidez imediata	834.259	-	834.259
2. Entrada (em R\$)^(b)	13.124.839	1.000	13.125.839
Rendimentos de aplicações financeiras	-	-	-
Recebimentos de clientes:	-	-	-
decorrentes de vendas à vista	-	-	-
decorrentes de vendas a prazo	12.303.100	-	12.303.100
decorrentes de adiantamentos de pedidos de venda	-	-	-
Empréstimos:	-	-	-
instituições financeiras	821.739	-	821.739
partes relacionadas ^(c)	-	-	-
Financiamentos	-	-	-
Aumento de capital	-	-	-
Vendas de ativos:	-	-	-
participações societárias	-	1.000	1.000
imobilizado	-	-	-
intangível	-	-	-
Outras Entradas ^(d)	-	-	-
3. Saídas (em R\$)^(e) (3.1 + 3.2 + 3.3+3.4)	14.047.573	-	14.047.573
3.1 Operacionais	14.047.573	-	14.047.573
Pagamentos de salários e benefícios	2.625.988	-	2.625.988
Pagamentos de bônus para funcionários e diretores	-	-	-
Pagamentos de encargos sociais	134.189	-	134.189
Pagamentos de tributos (impostos, contribuições e taxas)	614.461	-	614.461
Pagamentos de fornecedores (serviços e estoques + consumo)	4.240.174	-	4.240.174
Pagamentos de contas de consumo (por exemplo, água, luz, telefone, gás, etc)	-	-	-
Pagamentos de juros:	-	-	-
empréstimos	6.393.373	-	6.393.373
financiamentos	-	-	-
debêntures/bonds	-	-	-
Pagamentos de taxas bancárias e demais encargos vinculados à captação de recursos	39.388	-	39.388
Outros pagamentos concernentes à atividade operacional ^(f)	-	-	-
3.2 Investimento	-	-	-
Pagamentos para aquisição de participações societárias	-	-	-
Pagamentos de fornecedores relacionados à aquisição de ativos imobilizados	-	-	-
Pagamentos de fornecedores relacionados à aquisição de ativos intangíveis	-	-	-
Outros pagamentos concernentes à atividade de investimento ^(f)	-	-	-
3.3 Financiamento	-	-	-
Amortizações de empréstimos	-	-	-
Amortizações de financiamentos	-	-	-
Amortizações de debêntures/bonds	-	-	-
Pagamentos de dividendos	-	-	-
Outros pagamentos concernentes à atividade de financiamento ^(f)	-	-	-
3.4 Plano de Recuperação Judicial^(g)	-	-	-
4. Saldo mensal final (1+2-3)	3.332.829	1.000	3.333.829
Saldo em espécie na empresa	-	-	-
Saldos em contas correntes	2.632.277	1.000	2.633.277
Saldos em aplicações financeiras de liquidez imediata	700.552	-	700.552

Em 31 de janeiro de 2.023, o saldo final de caixa era de R\$4.255.563. O saldo 100% sob gestão das sociedades em recuperação judicial. O saldo final de caixa e equivalentes no final de fevereiro de 2.023 foi de R\$ 3.333.829 (Saldo 100% das recuperandas).



Das entradas, R\$ 12.303.100 decorreram do recebimento de valores de clientes (94% do total de entradas) e R\$ 821.739 decorreram de financiamentos bancárias de curto prazo (6% do total de entradas).

As saídas totalizaram R\$ 14.047.573. Desse valor, 100% foram gastos operacionais, representado principalmente pelos pagamentos aos fornecedores, representando 30% do valor, 46% foram pagamento de empréstimos e financiamentos e 19% pelos pagamentos de salários e benefícios.

Em suma, a distribuição relativa das entradas e saídas foi similar ao observado em meses anteriores. Os recursos financeiros têm sido aplicados, basicamente, na retomada/manutenção das operações do Grupo (compra de insumos e salários). Pelos dados observados, não houve qualquer movimentação relevante de caixa gerado ou consumido que não tenha relação com os negócios do Grupo.

Os dois próximos gráficos ilustram o comportamento tanto do caixa consolidado (recuperandas e não recuperandas) como o saldo apenas das sociedades sob recuperação judicial.



Gráfico 6 – Saldos finais de caixa e equivalentes das recuperandas e não recuperandas (em R\$): janeiro/2.016 a fevereiro/2.023

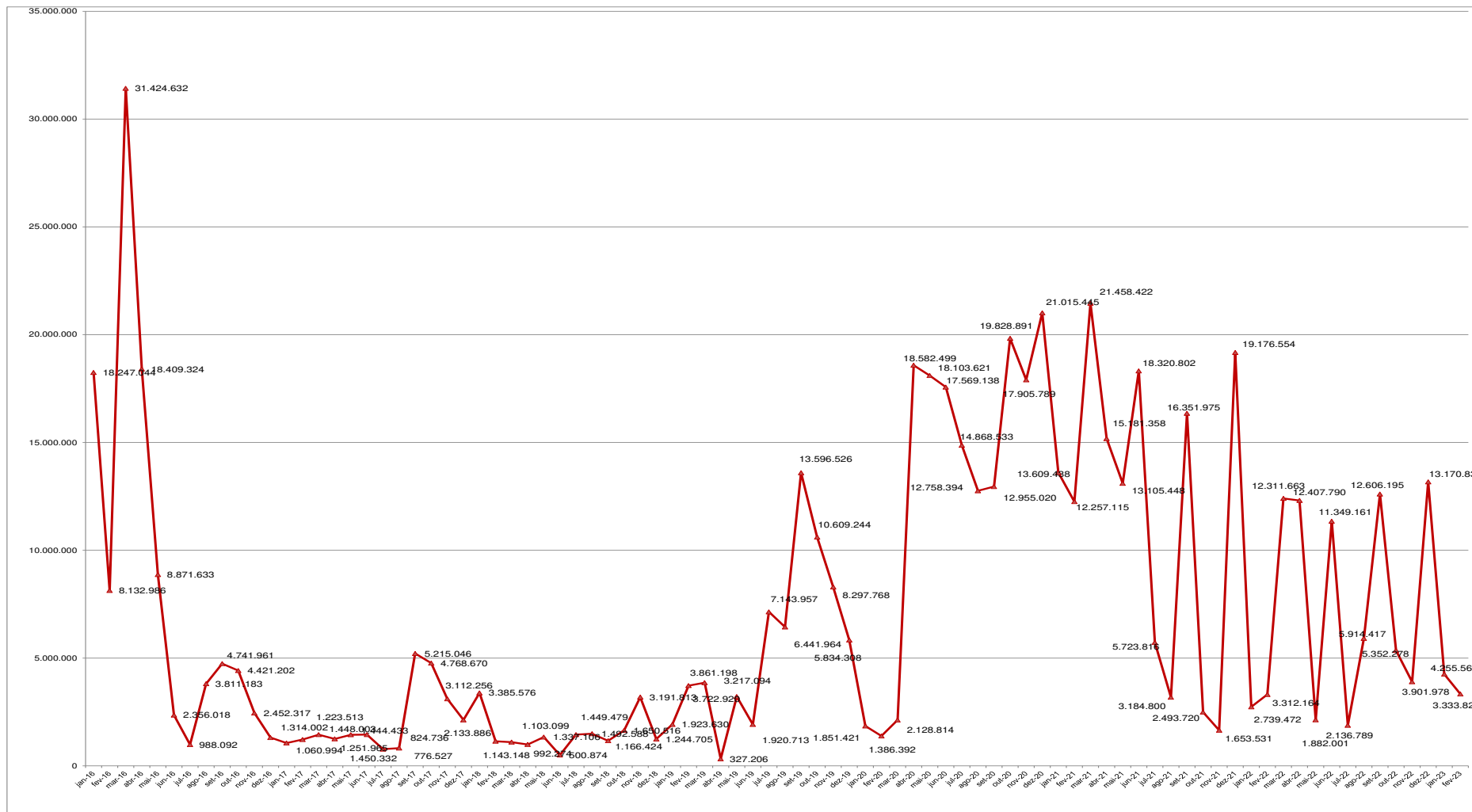
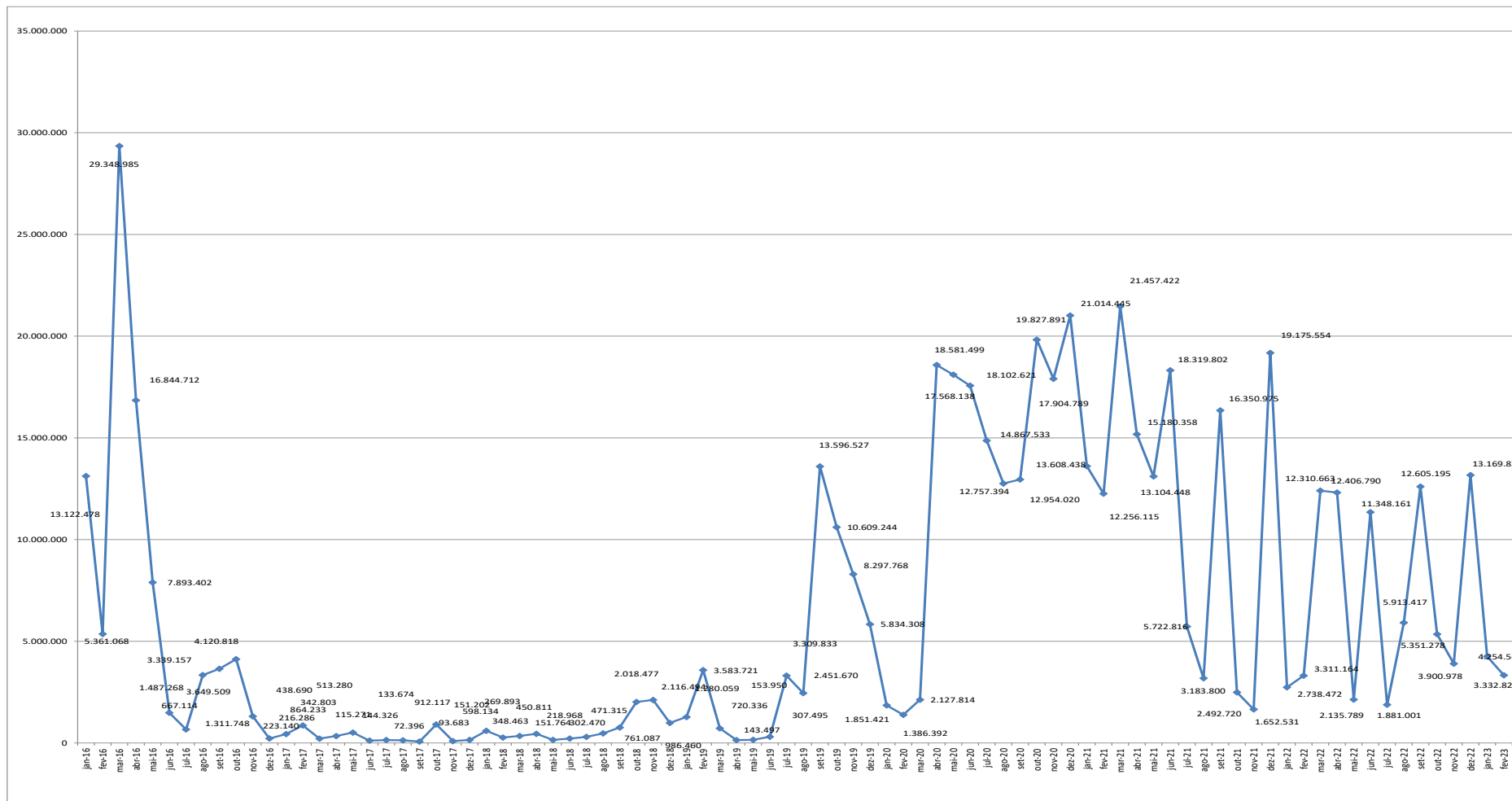




Gráfico 7 – Saldos finais de caixa e equivalentes apenas das recuperandas (em R\$): janeiro/2.016 a fevereiro/2.023





6.1. Perspectivas de resultados futuros

A Gestão nos envia apresentações internas que resumem os esforços empreendidos pela área comercial para retomar o nível de atividades das unidades de produtos. Em respeito ao sigilo negocial e estratégias do Grupo, como de costume, não apresentaremos detalhes desses esforços, tampouco detalhes sobre para quais potenciais clientes houve envio de propostas.

Em relação às perspectivas futuras de geração de resultado e caixa, a mais recente informação comercial que recebemos das Recuperandas tem como referência 28 de fevereiro de 2.023.

A Recuperanda informou nas Demonstrações Financeiras do 4º Trimestre 2.022 sobre os contratos de fornecimento sem obrigação de compra. Conforme trecho abaixo:

" Carteira de Pedidos

Em 31 de dezembro de 2022, a carteira de pedidos e contratos com obrigação de compra ("OrderBacklog") da Companhia no Brasil somou R\$ 73,7 milhões. Na mesma data, a Companhia possuía um saldo em contratos de fornecimento, sem obrigação de compra de R\$ 88,2 milhões. (Obs.: as cifras não incluem licitações vencidas para as quais ainda não tenham sido emitidos os respectivos pedidos ou contratos)."

Tabela 23 – Carteira e faturamento: área de produtos (em R\$)

Unidade	Descrição	dez/22	jan/23	fev/23
Todas a unidades	Carteira	73.724.282,37	72.866.302,23	68.938.775,62
Todas a unidades	Faturamento	8.877.378,45	8.639.906,23	9.725.966,33

Nota: os valores de faturamento incluem provisões decorrentes de provisões de receita derivadas de estimativas ou métodos contábeis (método de POC)

7. Plano de Recuperação Judicial

No decorrer dos trabalhos, considerando que a relação de credores é dinâmica, na medida em que algumas situações controversas se resolvem, até a consolidação do quadro geral de credores alguns ajustes foram e serão realizados.



Assim, às fls. 30.396/30.430 dos autos da Recuperação Judicial foi apresentado o Quadro Geral de Credores Provisório II, com ajustes até julho de 2020. Posteriormente, com o intuito de abarcar novas situações (geradas em razão do encerramento de incidentes de habilitação e/ou impugnação de crédito, encerramentos de reclamações trabalhistas etc.), foi protocolado, no dia 13 de julho de 2022, o Quadro Geral de Credores Provisório III, com ajustes até maio de 2022, o qual pode ser consultado nas fls. 34.990/35.047, no dia 28 de fevereiro de 2023, o Quadro Geral de Credores Provisório IV, com ajustes até 10.01.2023, o qual pode ser consultado nas fls. 36.424/36.466 dos autos principais da recuperação judicial.

Cabe esclarecer que Administração Judicial apresentou nos autos, em 19 de julho/2021, o relatório circunstanciado sobre a execução do plano pelas Recuperandas (fls.33.046/33.190), o qual foi complementado no dia 22 de julho de 2022, em razão do tempo transcorrido.

Quanto ao cumprimento do plano de recuperação judicial e pagamento dos credores trabalhistas, consta o seguinte:

” Os Créditos Trabalhistas serão pagos a cada Credor Trabalhista dentro do prazo de 1 (um) ano a contar da Homologação Judicial do Plano, na forma das Cláusulas 4.2.1 a 4.2.3...”.

(...)

” Os Créditos Trabalhistas Controvertidos que venham a ser objeto de acordo na Justiça do Trabalho devem ser pagos na forma estabelecida nos respectivos acordos devidamente homologados pela Justiça do Trabalho em decisão definitiva. Em nenhuma hipótese os Créditos Trabalhistas Controvertidos poderão receber tratamento mais benéfico do que aquele dado aos Créditos Trabalhistas Incontrovertidos...”.

Conforme consta dos autos os créditos trabalhistas foram pagos nos termos do plano de recuperação aprovado, itens 4.2.1 a 4.2.3 do plano de recuperação.

A Administradora Judicial consolidou as informações com relação ao pagamento aos credores trabalhistas, conforme consta do quadro geral de credores provisório, considerando a aprovação do aditivo ao plano de recuperação em 28 de agosto de 2020 - fls. 30.717/30.740, mencionado neste relatório e a interpretação adotada pelas recuperandas, no que se refere aos créditos controversos e incontroversos, analisando cada caso.

Com relação ao cumprimento do plano de recuperação judicial, para



os credores classe II garantia real, classe III quirografário e classe IV ME e EPP, o prazo para pagamento de R\$ 500,00 iniciais findou-se em 17/03/2018. Contudo, conforme reuniões com os gestores, para efetuar o pagamento é necessário que o Grupo detenha os dados bancários de tais credores, os quais, em sua maioria, não informaram, como previsto no plano.

Até o período deste RMA, fevereiro de 2023, a recuperanda efetuou o pagamento da décima sexta parcela aos credores classe III - quirografários e a décima oitava parcela aos credores classe II Garantia Real e classe IV - ME e EPP, como previsto no plano, no fluxo de pagamentos. Já foi paga anteriormente, parcela inicial de R\$500,00 por credor classe III - quirografários e credores classe IV - ME e EPP. Há vários credores que não receberam por falta de informação da conta bancária, como também previsto no plano.

Em 26 de dezembro de 2018, houve reunião do conselho de administração, para deliberar e aprovar a 1ª emissão dos bônus de subscrição, em cumprimento da cláusula 10.2 do plano de recuperação judicial, os quais foram subscritos e estão em custódia no banco Bradesco S/A em nome dos credores.

Abaixo, segue a relação dos credores que receberam a parcela inicial de R\$500,00, conforme plano de recuperação judicial, o valor correspondente à décima quinta parcela (classe III), valor correspondente a décima sétima parcela (classe II e classe IV) e o valor referente aos bônus de subscrição

Quadro 1 – Credores classes II

Nº	Classe	Nome credor/Razão Social	CPF/CNPJ	Moeda	Total Pago	Saldo Remanescente
1	II	BANCO NACIONAL DE DESENVOLVIMENTO ECONÔMICO E SOCIAL	33.657.248/0001-89	BRL	R\$ 26.964.506,45	R\$ 32.637.671,73
1	Total - Classe II (art. 41,II, da LFR): Titulares de créditos com garantia real				R\$ 26.964.506,45	R\$ 32.637.671,73



Quadro 2 – Credores classes III até o momento pagos (Continua...)

Nº	Classe	Nome credor/Razão Social	CPF/CNPJ	Moeda	Total Pago	Saldo Remanescente
1	III	20 TABELÃO DE NOTAS DA CAPITAL	45.566.502/0001-12	BRL R\$	4.200,00	R\$ 4.023,29
2	III	2GET RECRUTAMENTO ESPECIALIZADO S.A	10.646.584/0001-20	BRL R\$	6.000,00	R\$ 5.973,30
3	III	5 ESTRELAS SPECIAL SERV NORTE NORDESTE SERVIÇOS DE LIMPEZA LTD	11.312.620/0005-06	BRL R\$	53.750,00	R\$ 45.189,71
4	III	5 ESTRELAS SPECIAL SERVICE SUL SUDE	11.312.655/0001-11	BRL R\$	26.050,00	R\$ 17.483,19
5	III	A GERADORA ALUGUEL DE MAQUINAS LTDA	33.845.322/0001-90	BRL R\$	38.500,00	R\$ 38.340,84
6	III	A.L. URBANO E CIA LTDA.	07.110.635/0001-90	BRL R\$	600,00	R\$ 1.959,17
7	III	ABASTECEDORA DE COMBUSTIVEL IBIZA L	68.821.172/0001-60	BRL R\$	1.700,00	R\$ 1.978,70
8	III	ABREU FARIA, GOULART & SANTOS SOCIE	19.912.400/0001-00	BRL R\$	3.400,00	R\$ 3.358,15
9	III	ABS AMERICAS	FORNECEDOR EXTERNO	USD \$	31.320,00	\$ 31.320,00
10	III	ACEFER FERRAMENTAS E TINTAS LTDA	69.144.806/0001-50	BRL R\$	3.300,00	R\$ 3.261,39
11	III	ACL METAIS LTDA.	01.858.634/0001-42	BRL R\$	8.000,00	R\$ 7.900,00
12	III	AÇOMETAL PRODUTOS SIDERURGICOS LTDA	91.720.904/0001-47	BRL R\$	24.050,00	R\$ 15.453,49
13	III	ACONOVA IND E COM DE METAIS LTDA.	11.337.095/0001-50	BRL R\$	24.400,00	R\$ 23.283,13
14	III	ACOS ITAMARATI COM E DIST LTDA	52.871.407/0001-98	BRL R\$	30.100,00	R\$ 29.955,61
15	III	AÇOS TORRES COMERCIAL E DISTRIBUI. LTDA	07.171.871/0001-17	BRL R\$	4.800,00	R\$ 4.787,97
16	III	ACOTUBO INDUSTRIA E COMERCIO LTDA	43.919.968/0001-29	BRL R\$	72.200,00	R\$ 72.119,91
17	III	ACROS AUTOMACAO INDUSTRIAL LTDA	96.277.934/0001-44	BRL R\$	3.400,00	R\$ 3.314,35
18	III	ACT - SISTEMAS HIDRAULICOS LTDA	55.945.653/0001-35	BRL R\$	14.100,00	R\$ 13.981,53
19	III	AES SUL DIST.GAÚCHA DE ENERGIA S/A	02.016.440/0001-62	BRL R\$	26.600,00	R\$ 26.467,35
20	III	AGAPRINT INDUSTRIAL COMERCIAL LTDA	18.204.610/0021-16	BRL R\$	2.500,00	R\$ 2.375,00
21	III	AGASUS INFORMÁTICA LTDA	04.212.396/0001-91	BRL R\$	2.200,00	R\$ 2.082,49
22	III	AIR LIQUIDE BRASIL LTDA	00.331.788/0055-01	BRL R\$	2.400,00	R\$ 2.211,54
23	III	AKZO NOBEL LTDA	60.561.719/0059-40	BRL R\$	3.000,00	R\$ 2.811,63
24	III	ALBERTO CAMPOS SILVA	236.168.738-00	BRL R\$	900,00	R\$ 1.983,60
25	III	ALCIVAN ANTONIO DE MORAIS FILHO	11.645.786/0001-10	BRL R\$	19.800,00	R\$ 19.610,65
26	III	ALFASEG VIGILANCIA E SEGURANCA LTDA	06.029.385/0001-04	BRL R\$	9.300,00	R\$ 9.121,35
27	III	ALIMAO MÁQUINAS E FERRAMENTAS LTDA	45.273.471/0001-01	BRL R\$	4.400,00	R\$ 4.350,00
28	III	ALUFEAL COMERCIO E TRANSPORTES LTDA	00.447.910/0001-17	BRL R\$	1.900,00	R\$ 1.950,00
29	III	ALVES, BARRETO COM E CONSTRUÇÕES LT	13.004.833/0001-72	BRL R\$	1.500,00	R\$ 1.985,42
30	III	AMBITEC LTDA.	00.679.427/0002-49	BRL R\$	2.000,00	R\$ 1.994,98
31	III	AMERICAN BUREAU OF SHIPPING	33.176.249/0004-54	BRL R\$	138.212,82	R\$ 126.356,82
32	III	AMPLA-COMPANHIA DE ELETRICIDADE DO	33.050.071/0001-58	BRL R\$	63.700,00	R\$ 63.637,22
33	III	ANBIMA - ASSOC.BRAS.DAS ENTID. DOS	34.271.171/0007-62	BRL R\$	5.400,00	R\$ 5.400,00
34	III	ANDREI LOPES DO CÉU	129245-F	BRL R\$	100,00	R\$ 1.925,87
35	III	API - AMERICAN PETROLEUM INSTITUTE	FORNECEDOR EXTERNO	USD \$	4.250,00	\$ 4.250,00
36	III	APLIQUIM EQUIPAMENTOS E PRODUTOS QU	54.097.159/0002-86	BRL R\$	40.100,00	R\$ 40.050,48
37	III	ARAFORTE TRANSPORTES E SERVICOS LTD	32.885.816/0001-36	BRL R\$	21.050,00	R\$ 12.529,98
38	III	ARAUJO E POLICASTRO ADVOGADOS	44.023.620/0002-00	BRL R\$	77.350,88	R\$ 68.191,63
39	III	ARGO SEGUROS BRASIL S A	14.868.712/0001-31	BRL R\$	900,00	R\$ 1.999,71
40	III	ARINOX COMERCIAL LTDA	03.025.815/0001-13	BRL R\$	124.591,92	R\$ 113.234,23
41	III	ARWI REPRESENTAÇÕES COMERCIAIS LTDA	90.364.563/0001-51	BRL R\$	32.600,00	R\$ 32.520,77
42	III	ASA ASSESSORIA DE COMERCIO EXTERIOR	00.147.913/0001-35	BRL R\$	31.250,00	R\$ 22.702,11
43	III	ASIA SHIPPING TRANSP. INTERNACIONAIS	01.137.526/0001-80	BRL R\$	1.400,00	R\$ 1.929,73
44	III	ASS BRASILEIRA COMP. ABERTAS ABRASCA	43.218.569/0001-30	BRL R\$	6.500,00	R\$ 6.340,00
45	III	ASSAHI MAQUINAS E EQUIPAMENTOS LTDA	48.911.028/0001-07	BRL R\$	2.200,00	R\$ 2.035,91
46	III	ASSEMBLEIAS ONLINE SERV. E INFO LTDA	09.201.392/0001-21	BRL R\$	1.300,00	R\$ 1.970,28
47	III	ASSOC BRAS DA IND DE MAQ E QUIP	46.390.209/0001-00	BRL R\$	21.250,00	R\$ 12.642,36
48	III	ASSOC. BRASIL DE MANUT. - ABRAMAN	28.718.393/0001-92	BRL R\$	1.000,00	R\$ 1.940,00
49	III	ASSOC.EMP.DA ZONA ESP.DE NEG. AZEN	07.801.513/0001-40	BRL R\$	1.200,00	R\$ 1.920,00
50	III	ASSOCIACAO BRAS.DOS PROD.IND.DE PET	09.053.328/0001-40	BRL R\$	2.900,00	R\$ 2.768,00
51	III	ASSOCIACAO DESPORTIVA MNA	47.770.508/0001-32	BRL R\$	1.000,00	R\$ 1.940,00
52	III	ASSOCIACAO DOS TAXEIROS DE POJUICA	16.130.759/0001-29	BRL R\$	4.600,00	R\$ 4.525,70
53	III	ASSOCIACAO DR BARTHOLOMEU TACCHINI	87.547.444/0001-20	BRL R\$	33.500,00	R\$ 33.350,24
54	III	ASTM ACESSORIOS, SERV. TEC.METAL LTDA	63.034.847/0001-07	BRL R\$	51.850,00	R\$ 48.288,71
55	III	AUTO POSTO BOA VISTA LTDA	01.844.150/0001-44	BRL R\$	50.100,00	R\$ 49.902,09
56	III	AUTO POSTO DONA CIDA LTDA	56.728.637/0001-53	BRL R\$	10.000,00	R\$ 9.998,89
57	III	AUTO POSTO TREVO LTDA	12.844.510/0001-24	BRL R\$	8.900,00	R\$ 8.759,82
58	III	BALASKA EQUIP IND E COM LTDA	65.555.146/0006-53	BRL R\$	8.300,00	R\$ 8.248,96
59	III	BANCO BRADESCO CARTÕES S.A.	60.746.948/0001-12	BRL R\$	254.705,07	R\$ 236.231,84
60	III	BANCO BRADESCO S.A.	60.746.948/0001-12	BRL R\$	13.088.022,74	R\$ 12.140.855,10
61	III	BANCO ITAU BBA S.A.	17.298.092/0001-30	BRL R\$	14.500,00	R\$ 14.368,63
62	III	BANCO SANTANDER S.A	90.400.888/0001-42	BRL R\$	13.500,00	R\$ 13.395,70
63	III	BANK OF AMERICA MERRILL LYNCH	62.073.200/0001-21	BRL R\$	8.268.419,50	R\$ 7.669.619,74
64	III	BANRISUL ARMAZENS GERAIS S/A	92.721.232/0001-57	BRL R\$	55.550,00	R\$ 46.974,36
65	III	BASSETI IND.E COM.DE INFORMATICA LT	09.190.368/0001-34	BRL R\$	2.200,00	R\$ 2.095,99
66	III	BBTUR VIAGENS E TURISMO LTDA	28.152.684/0005-90	BRL R\$	417.487,28	R\$ 395.170,59
67	III	BDS CONFECÇÕES LTDA (FASA)	84.512.037/0001-99	BRL R\$	65.948,76	R\$ 57.135,24
68	III	BERENICE GILDA RIVEROS ZAMBRANO	227.212.235-34	BRL R\$	2.500,00	R\$ 2.389,03
69	III	BLASER SWISSLUBE DO BRASIL LTDA	04.377.382/0001-28	BRL R\$	24.700,00	R\$ 24.687,17
70	III	BLINDA INDUSTRIA E COMERCIO LTDA	00.142.341/0001-00	BRL R\$	20.400,00	R\$ 20.285,84
71	III	BLUECIELO DO BRASIL SOL.DE GERENCIAMENTO	01.919.256/0001-60	BRL R\$	3.800,00	R\$ 3.731,31
72	III	BM&F BOVESPA S.A. BOLSA DE VALORES,	09.346.601/0001-25	BRL R\$	45.800,00	R\$ 45.622,26
73	III	BNDESPAR	00.383.281/0001-09	BRL R\$	35.256.719,38	R\$ 32.707.982,80
74	III	BOA VISTA SERVICOS S.A (EQUIFAX)	11.725.176/0001-27	BRL R\$	3.300,00	R\$ 3.207,57
75	III	BR SUPLY COM.E DIST.DE SUPRIMENTOS LTDA	09.216.620/0001-37	BRL R\$	40.200,00	R\$ 40.008,68
76	III	BRASIF S/A EXPORTAÇÃO IMPORTAÇÃO	52.226.073/0001-08	BRL R\$	2.900,00	R\$ 2.744,49
77	III	BRASIL TELECOM COMUNICACAO MULTIMID	02.041.460/0001-93	BRL R\$	2.500,00	R\$ 2.329,81
78	III	BRASIL TELECOM S.A.	76.535.764/0002-24	BRL R\$	1.500,00	R\$ 1.919,01
79	III	BRASILMAXI LOGISTICA LTDA	59.530.832/0001-62	BRL R\$	9.900,00	R\$ 9.853,23
80	III	BRASITEST LTDA	48.762.942/0008-00	BRL R\$	18.000,00	R\$ 17.806,55
81	III	BRINDES TIP LTDA	57.008.138/0001-54	BRL R\$	6.600,00	R\$ 6.525,86
82	III	BROADSPAN CAPITAL LLC	FORNECEDOR EXTERNO	BRL R\$	286.458,33	R\$ 286.458,33
83	III	BRUMAKE COMERCIAL E SERVIÇOS LTDA	01.971.570/0001-91	USD \$	2.300,00	\$ 2.203,51



Quadro 2 – Credores classes III até o momento pagos (Continua...)

Nº	Classe	Nome credor/Razão Social	CPF/CNPJ	Moeda	Total Pago	Saldo Remanescente
84	III	BSM ENGENHARIA S.A.	34.078.154/0010-09	BRL R\$	121.008,66	R\$ 109.880,01
85	III	BT LATAM BRASIL LTDA	74.280.256/0001-36	BRL R\$	56.500,00	R\$ 56.433,34
86	III	BUREAU VERITAS DO BRA.SOC CLAS E CE	33.177.148/0022-80	BRL R\$	1.700,00	R\$ 1.954,56
87	III	C MARINHO LUBRIFICANTES LTDA	18.216.530/0004-80	BRL R\$	16.700,00	R\$ 16.647,23
88	III	CAMARA DE IND.E COM.E SERV.DE CAXIAS-CIC	88.619.747/0001-73	BRL R\$	2.200,00	R\$ 2.082,54
89	III	CANETTI TRANSPORTES LTDA	11.435.511/0002-33	BRL R\$	9.800,00	R\$ 9.613,57
90	III	CARBINOX INDUSTRIA E COMERCIO LTDA	53.261.533/0001-93	BRL R\$	31.300,00	R\$ 31.135,11
91	III	CARBOFLEX PROD.E SERVICOS ESPECIAIS	16.180.770/0008-70	BRL R\$	8.600,00	R\$ 8.460,00
92	III	CARGOLOG SOLUCOES LOGISTICAS LTDA	04.502.802/0001-50	BRL R\$	2.900,00	R\$ 2.744,57
93	III	CARLOS AUGUSTO ZULIANI SANTOS	752.428.007-63	BRL R\$	1.400,00	R\$ 1.988,42
94	III	CARMAK REVENDA E LOCAÇÃO DE MAQ.	94.534.237/0001-04	BRL R\$	1.800,00	R\$ 1.948,70
95	III	CARPETAO DECORACOES LTDA	38.814.091/0005-03	BRL R\$	300,00	R\$ 1.920,00
96	III	CASA DAS CORRENTES LTDA	92.690.478/0003-70	BRL R\$	1.200,00	R\$ 1.973,71
97	III	CASA DOS LUBRIFICANTES LTDA	02.004.602/0001-42	BRL R\$	7.400,00	R\$ 7.360,00
98	III	CAVALO MARINHO COMBUSTIVEIS LTDA	02.078.557/0001-70	BRL R\$	2.300,00	R\$ 2.122,55
99	III	CAVALO MARINHO LUBRIFICANTES LTDA	05.125.217/0001-41	BRL R\$	22.100,00	R\$ 21.932,71
100	III	CKK AUTOMACAO LTDA	66.087.131/0004-09	BRL R\$	3.300,00	R\$ 3.270,00
101	III	CELMAR COM.E IMPORT. LIMITADA	61.936.522/0005-18	BRL R\$	1.800,00	R\$ 1.928,00
102	III	CELSO PASCHOAL	061.820.178-56	BRL R\$	11.900,00	R\$ 11.750,00
103	III	CELVI - REVESTIMENTOS GALVANOTECHN.L	91.417.345/0001-09	BRL R\$	140.875,38	R\$ 128.905,62
104	III	CENTRAL DE AR COMPRIMIDO LTDA	39.346.283/0001-63	BRL R\$	4.700,00	R\$ 4.618,45
105	III	CENTRO DE ATIVIDADES EURICO DE AGUI	03.810.480/0009-00	BRL R\$	900,00	R\$ 1.927,53
106	III	CENTRO DE INTEGRAÇ.EMPRESA ESCOLA D	92.964.957/0001-95	BRL R\$	1.100,00	R\$ 1.997,70
107	III	CERRO F.ADM DE BENS E PARTICIP LTDA	13.667.882/0001-95	BRL R\$	915.054,89	R\$ 868.762,28
108	III	CHANQUINI TECNOLOGIA EM ABRASIVOS, EPI'S	57.028.615/0003-05	BRL R\$	2.800,00	R\$ 2.736,81
109	III	CHEIM TRANSPORTES S/A	27.181.320/0045-62	BRL R\$	15.100,00	R\$ 14.911,50
110	III	CHEM-TREND IND E COM DE PROD QUIM L	55.531.925/0001-50	BRL R\$	2.000,00	R\$ 1.963,76
111	III	CHROMAX INDUSTRIA E COMERCIO LTDA	29.336.393/0001-90	BRL R\$	3.300,00	R\$ 3.200,00
112	III	CIA DISTRIBUIDORA DE MOTORES CUMMIN	60.509.155/0001-80	BRL R\$	9.050,00	R\$ 396,39
113	III	CILGASTEC INDUSTRIA, IMPORTACAO E EX	09.078.347/0001-21	BRL R\$	11.900,00	R\$ 11.735,84
114	III	CIRNE PNEUS COM.E SERV.S LTDA	35.304.542/0004-85	BRL R\$	3.000,00	R\$ 2.900,00
115	III	CISARENTAL ADM. DE BENS LTDA	19.409.573/0001-00	BRL R\$	195.943,06	R\$ 180.686,72
116	III	CLARO S.A	40.432.544/0001-47	BRL R\$	149.169,26	R\$ 136.769,90
117	III	CLK SERVICOS NAVAIS S.A.	14.140.880/0002-97	BRL R\$	5.000,00	R\$ 4.977,51
118	III	CLODOLDO PRAJO ACO INOX	03.631.507/0001-31	BRL R\$	5.000,00	R\$ 4.820,00
119	III	CLOVES DANTAS SANTOS	199.340.925-49	BRL R\$	49.350,00	R\$ 40.693,21
120	III	CMA CGM DO BRASIL AGENCIA MARITIMA	05.951.386/0001-30	BRL R\$	3.700,00	R\$ 3.590,00
121	III	CND REVESTIMENTOS INDUSTRIAIS LTDA	05.555.492/0001-03	BRL R\$	18.100,00	R\$ 17.971,07
122	III	COESTER AUTOMACAO S.A	88.000.955/0001-90	BRL R\$	28.150,00	R\$ 19.586,23
123	III	COM. DE PRODUTOS DE PETRÓLEO CATU L	08.172.020/0001-51	BRL R\$	3.000,00	R\$ 2.963,67
124	III	COMABE AUTOMACAO DE ESCRITORIOS LTDA	87.551.867/0001-13	BRL R\$	3.100,00	R\$ 3.055,00
125	III	COMERCIAL ELETRICA DW CURITIBA	05.381.281/0001-93	BRL R\$	3.200,00	R\$ 3.062,67
126	III	COMERCIO DE PETROLEO R S SILVA LTDA	13.712.435/0004-53	BRL R\$	4.600,00	R\$ 4.589,48
127	III	COMISSAO VALORES MOBILIARIOS	29.507.878/0001-08	BRL R\$	3.100,00	R\$ 3.025,50
128	III	COMPANHIA DE ELET E DO EST. DA BA	15.139.629/0001-94	BRL R\$	34.100,00	R\$ 34.059,31
129	III	COMPANHIA DE LOCAÇÃO DAS AMERICAS	10.215.988/0001-60	BRL R\$	116.200,00	R\$ 116.169,34
130	III	COMPANHIA DE SANEAMENTO DE SERGIPE	13.018.171/0001-90	BRL R\$	6.800,00	R\$ 6.747,68
131	III	COMPANHIA PAULISTA DE FORÇA E LUZ	33.050.196/0001-88	BRL R\$	77.962,16	R\$ 68.831,55
132	III	COMPANHIA PIRATININGA DE FORÇA E LUZ	04.172.213/0001-51	BRL R\$	2.300,00	R\$ 2.149,38
133	III	COMPANHIA RIAGRANDEENSE DE SANEAME.C	92.802.784/0001-90	BRL R\$	2.100,00	R\$ 2.042,95
134	III	CONFEROL-COML. DE FERR.E PROD. IND.	02.435.456/0001-00	BRL R\$	22.300,00	R\$ 22.296,40
135	III	CONFIANCA MUDANCAS E TRANSPORTES LT	07.223.878/0041-22	BRL R\$	69.206,00	R\$ 60.237,35
136	III	CONSELHO REG. ENG. ARO. E AGR. EST. SP	60.985.017/0001-77	BRL R\$	3.200,00	R\$ 3.114,96
137	III	CONSELHO REG. ENG.E AGRON. DO RN -	08.025.934/0001-90	BRL R\$	3.800,00	R\$ 3.618,34
138	III	CONSELHO REGIONAL DE ENG. ARO E AGR	27.055.235/0001-37	BRL R\$	1.300,00	R\$ 1.917,54
139	III	CONSELHO REGIONAL DE ENGENHARIA E A	13.136.890/0001-05	BRL R\$	2.900,00	R\$ 2.809,85
140	III	CONSELHO REGIONAL ENG. AGRONOMIA SERGIPE	34.260.596/0001-80	BRL R\$	1.200,00	R\$ 1.946,26
141	III	CONSERVADORA LUSO BRASILEIRA S.A CO	33.104.423/0001-00	BRL R\$	29.900,00	R\$ 29.710,31
142	III	CONSULTORA FENIX	FORNECEDOR EXTERNO	BRL R\$	3.600,00	R\$ 3.534,43
143	III	CONTINENTAL FERRAM. E EQUIP. LTDA.	01.625.708/0001-09	BRL R\$	1.900,00	R\$ 1.957,35
144	III	COOP DOS TRANSP DE CARGAS DE URUGUA	03.640.015/0001-02	BRL R\$	16.500,00	R\$ 16.497,45
145	III	COOPERATIVA DOS PROFISSIONAIS MARIT	05.352.454/0001-45	BRL R\$	6.500,00	R\$ 6.304,75
146	III	COPYMASTER COMERCIAL LTDA.	58.532.623/0001-95	BRL R\$	3.000,00	R\$ 2.936,80
147	III	COSCO BRASIL S/A - SÃO PAULO	02.502.234/0002-43	BRL R\$	13.650,00	R\$ 13.650,00
148	III	COSCO BRASIL S/A - SÃO PAULO.	02.502.234/0001-62	BRL R\$	2.900,00	R\$ 2.755,00
149	III	COTEMA COM.E TEC.DE MAQUINAS LTDA	43.141.431/0001-80	BRL R\$	23.650,00	R\$ 15.079,35
150	III	COTIMA COM. TINTAS DE MACAE LTDA	27.017.797/0001-96	BRL R\$	26.550,00	R\$ 17.997,75
151	III	CPFL COMERCIALIZACAO BRASIL SA	04.973.790/0001-42	USD \$	106.200,00	\$ 106.150,71
152	III	CREA-CONSELHO REGIONAL DE ENGENHARI	15.233.026/0001-57	BRL R\$	3.900,00	R\$ 3.837,01
153	III	CRUZAÇO FUNDAÇÃO E MECÂNICA LTDA.	62.249.248/0001-48	BRL R\$	4.100,00	R\$ 4.077,20
154	III	CST LATINOAMERICA COM.PROD.ELETRICO	05.800.138/0001-99	BRL R\$	6.300,00	R\$ 6.189,75
155	III	CTBC MULTIMÍDIA DATA NET S/A	04.622.116/0011-95	BRL R\$	18.300,00	R\$ 18.229,65
156	III	DAIANE DA SILVA FIALHO	008.197.380-26	BRL R\$	1.000,00	R\$ 2.000,00
157	III	DALTEC INSTRUMENTOS DE MEDICAO LTDA	07.248.574/0001-22	BRL R\$	1.900,00	R\$ 1.994,35
158	III	DANA INDUSTRIAS LTDA	00.253.137/0004-09	BRL R\$	5.700,00	R\$ 5.670,19
159	III	DATABRAS INFORMATICA LTDA	29.771.961/0001-81	BRL R\$	25.000,00	R\$ 24.938,57
160	III	DC AR IMP EXP IND COM MANU REPR LTD	04.815.313/0001-59	BRL R\$	7.000,00	R\$ 7.000,00
161	III	DELL COMPUTADORES DO BRASIL LTDA	72.381.189/0001-10	BRL R\$	11.600,00	R\$ 11.428,55
162	III	DELOITTE TOU TOHM AUD INDEP	49.928.567/0010-02	BRL R\$	12.700,00	R\$ 12.500,49
163	III	DENMAR LOGÍSTICA E TRANSP. LTDA	07.805.442/0001-54	BRL R\$	227.487,31	R\$ 192.518,86
164	III	DEPARTAMENTO DE TRANSITO EST RJ	30.295.513/0001-38	BRL R\$	1.200,00	R\$ 1.964,03
165	III	DEPARTAMENTO ESTADUAL DE TRANSITO	13.195.920/0001-54	BRL R\$	20.700,00	R\$ 20.520,68
166	III	DEPARTAMENTO ESTADUAL DE TRANSITO D	01.560.393/0001-50	BRL R\$	4.500,00	R\$ 4.432,49

Este documento é cópia do original, assinado digitalmente por RENATO DE MATOS LOPES e Tribunal de Justiça do Estado de São Paulo, protocolado em 22/05/2023 às 18:27, sob o número WJMJ234096660976 Para conferir o original, acesse o site https://esaj.tjsp.jus.br/pastadigital/pg/abrirConferenciaDocumento.do, informe o processo 0037014-87.2015.8.26.0100 e código F987207



Quadro 2 – Credores classes III até o momento pagos (Continua...)

Nº	Classe	Nome credor/Razão Social	CPF/CNPJ	Moeda	Total Pago	Saldo Remanescente
167	III	DEPARTAMENTO ESTADUAL DE TRASITO DO	28.162.105/0001-66	BRL R\$	6.700,00	R\$ 6.516,98
168	III	DET NORSEK VERITAS CERTIFICADORA LTDA	00.603.542/0001-59	BRL R\$	6.100,00	R\$ 6.077,79
169	III	DIPEL PECAS E SERVICOS LTDA	60.140.720/0001-84	BRL R\$	3.700,00	R\$ 3.592,56
170	III	DISPAPEL MATS E EQUIPS P/EMB.LTDA	88.583.307/0001-03	BRL R\$	1.800,00	R\$ 1.948,62
171	III	DISTRIBUIDORA CAVALO MARINHO LTDA	01.705.138/0002-30	BRL R\$	9.000,00	R\$ 8.823,78
172	III	DRAGER SAFETY DO BRASIL EQ.DE SEGUR	07.857.433/0001-07	BRL R\$	200,00	R\$ 1.939,90
173	III	DURAZZO & CIA.LTDA	61.190.120/0001-93	BRL R\$	2.700,00	R\$ 2.673,00
174	III	DURUM DO BRASIL IMP.COM E EXP.LTDA	01.272.875/0001-05	BRL R\$	2.800,00	R\$ 2.704,10
175	III	ECEL - ELETRO COM.L ERGON LTDA	86.750.015/0001-92	BRL R\$	100,00	R\$ 1.928,52
176	III	ECOLOGIKA AMBIENTAL TRANSPORTE E LOC	12.483.353/0001-79	BRL R\$	92.858,77	R\$ 78.123,83
177	III	EDILENE HADAD TOMAS BARBA	122.519.228-57	BRL R\$	5.500,00	R\$ 5.309,28
178	III	EFITRANS TRANSPORTES LTDA	00.650.831/0005-32	BRL R\$	10.600,00	R\$ 10.408,77
179	III	EIDT CIRIEX COM E IND DE DIST ELEV LTDA	94.928.959/0001-35	BRL R\$	4.100,00	R\$ 4.025,98
180	III	ELETRO TECNICA INTERLAGOS IND.E COM	08.222.085/0001-64	BRL R\$	10.550,00	R\$ 1.975,14
181	III	ELETRO TECNICA TSUKAMOTO LTDA	57.093.544/0001-62	BRL R\$	500,00	R\$ 1.952,00
182	III	EMBACOL EMBALAGENS LTDA.	67.589.689/0001-02	BRL R\$	9.350,00	R\$ 850,00
183	III	EMBASA-EMP.BAIANA DE ÁGUAS E SANEA.	13.504.675/0001-10	BRL R\$	15.250,00	R\$ 6.692,98
184	III	EMERSON PROCESS MANAGEMENT LTDA	43.213.776/0001-00	BRL R\$	50.700,00	R\$ 50.551,04
185	III	EMIC EQUIP E SIST DE ENSAIO LTDA	62.486.923/0001-52	BRL R\$	6.800,00	R\$ 6.686,39
186	III	EMPRESA BRASILEIRA CORREIOS E TELEGRAFOS	34.028.316/0026-61	BRL R\$	16.350,00	R\$ 7.650,19
187	III	EMPRESA BRASILEIRA DE TELECOM.S A	33.530.486/0342-95	BRL R\$	3.700,00	R\$ 3.649,45
188	III	EMPRESA INDÚSTRIA DE FELTROS SANTA	60.730.512/0001-35	BRL R\$	42.700,00	R\$ 42.679,03
189	III	ENDRESS + HAUSER CONT E AUTO LTDA	49.423.619/0001-06	BRL R\$	14.100,00	R\$ 13.922,64
190	III	ENERGY POWER ASSESSORIA E CONSUL LT	13.780.882/0001-05	BRL R\$	2.500,00	R\$ 2.380,00
191	III	ENGEMASA - ENGENHARIA E MATERIAIS LTDA.	47.034.509/0001-19	BRL R\$	157.300,00	R\$ 157.165,21
192	III	ENGEPETROL LTDA	12.644.621/0001-97	BRL R\$	3.400,00	R\$ 3.254,00
193	III	ERNST & YOUNG ASSESSORIA EMPRESARIA	59.527.788/0001-31	BRL R\$	11.550,00	R\$ 3.034,65
194	III	ESCRITA COMERCIO E SERVICOS LTDA	16.306.870/0001-23	BRL R\$	1.700,00	R\$ 1.975,00
195	III	ESSAR OILFIELD SERVICES INDIA LIMIT	FORNECEDOR EXTERNO	BRL R\$	817.461,56	R\$ 817.461,56
196	III	ESSENCIS SOLUÇÕES AMBIENTAIS S/A	40.263.170/0008-50	BRL R\$	6.600,00	R\$ 6.500,00
197	III	ESTADO DA BAHIA	13.937.032/0001-60	BRL R\$	2.600,00	R\$ 2.588,67
198	III	ESTAPOSTES TRANSPORTES RODOVIARIOS	45.110.319/0015-03	BRL R\$	17.200,00	R\$ 17.000,75
199	III	ESV EMPRESA SERGIPANA DE VIGILANCIA	16.208.738/0001-89	BRL R\$	14.400,00	R\$ 14.290,64
200	III	ESX RIO DAS OSTRAS TRANSP E TURISMO	01.211.210/0001-91	BRL R\$	51.600,00	R\$ 51.565,33
201	III	ETEP INDÚSTRIA METALÚRGICA LTDA	40.602.633/0001-94	BRL R\$	3.000,00	R\$ 3.232,01
202	III	EUROCORD	FORNECEDOR EXTERNO	USD \$	2.068,25	\$ 2.068,25
203	III	EUROSUL FORNECEDORA DE NAVIOS LTDA	03.178.524/0001-65	BRL R\$	9.500,00	R\$ 9.411,00
204	III	EVEREST ELETRICIDADE LTDA	67.424.895/0007-58	BRL R\$	4.200,00	R\$ 4.134,23
205	III	EXPEDITORS INTERNATIONAL DO BRASIL	00.711.083/0003-99	BRL R\$	3.500,00	R\$ 3.464,51
206	III	EXPRESSO MERCURIO S.A.	95.591.723/0119-00	BRL R\$	1.800,00	R\$ 1.988,50
207	III	EXPRESSO NEPOMUCENO S/A	19.368.927/0014-21	BRL R\$	24.750,00	R\$ 16.209,57
208	III	EXPRESSO SAO MIGUEL LTDA	00.428.307/0005-11	BRL R\$	2.200,00	R\$ 2.105,11
209	III	EXTERRAN MANUTENCAO INDUSTRIAL LTDA	13.997.333/0001-89	EUR €	2.000,00	€ 2.000,00
210	III	F. AMARAL FILHO - EM LIQUIDAÇÃO	15.125.214/0001-61	BRL R\$	18.900,00	R\$ 18.758,00
211	III	F. LOPES PUBLICIDADE LTDA	05.702.124/0001-32	BRL R\$	38.750,00	R\$ 30.068,92
212	III	FABRIL TECNICA DE ELEM PADRONIZADOS LTDA	00.303.119/0001-33	BRL R\$	16.500,00	R\$ 16.364,10
213	III	FAIRFAX BRASIL SEGUROS CORPORATIVOS	10.793.428/0001-92	BRL R\$	35.100,00	R\$ 35.028,65
214	III	FASA INVESTIMENTOS LTDA.	14.574.748/0001-02	BRL R\$	672.677,28	R\$ 640.788,59
215	III	FEARNEY PROCTER BRASIL SERVICOS	05.369.690/0002-55	BRL R\$	1.700,00	R\$ 1.993,75
216	III	FECIAL INDUSTRIA E COMERCIO LTDA	02.440.194/0001-71	BRL R\$	2.400,00	R\$ 2.301,46
217	III	FEDERACAO DAS INDUSTRIAS DO ESTADO SP	62.225.933/0001-34	BRL R\$	24.200,00	R\$ 24.047,55
218	III	FEDERAÇÃO INDUSTRIAS DO ESTADO DO RJ	42.422.212/0001-07	BRL R\$	48.400,00	R\$ 48.300,12
219	III	FEDERAL EXPRESS CORPORATION	00.676.486/0001-82	BRL R\$	4.100,00	R\$ 3.951,25
220	III	FELICIANO CEBREIRO LORENZO FILHO	238.231.355-20	BRL R\$	2.300,00	R\$ 2.281,36
221	III	FERIMPOR COM. REP. E IMPOR. LTDA	01.791.324/0001-58	BRL R\$	4.000,00	R\$ 3.855,58
222	III	FERLEX VIATURAS E EQUIPAMENTOS LTDA	49.073.331/0001-40	BRL R\$	6.000,00	R\$ 6.000,00
223	III	FERRAMENTAS GERAIS CO. E IMPORTACAO S.A	92.664.028/0026-08	BRL R\$	3.300,00	R\$ 3.175,39
224	III	FERRARI ORGANIZACAO E AVALIACOES PA	93.272.003/0001-65	BRL R\$	32.650,00	R\$ 24.038,00
225	III	FH CONSULTORIA EMPRESARIAL LTDA	07.592.315/0001-14	BRL R\$	24.500,00	R\$ 24.399,11
226	III	FILDI HOTEL LTDA	07.220.177/0001-42	BRL R\$	10.300,00	R\$ 10.245,44
227	III	FINANCIADORA DE ESTUDOS E PROJETO - FINEP	33.749.088/001-09	BRL R\$	5.436.045,00	R\$ 5.042.023,00
228	III	FIRSTTEAM CONSULTING S.A.	11.707.745/0001-01	BRL R\$	15.400,00	R\$ 15.282,39
229	III	FIT RECURSOS HUMANOS LTDA.	11.453.265/0001-61	BRL R\$	2.200,00	R\$ 2.176,75
230	III	FLEXSIL SISTEMA SULBRASILEIRO DE TR	08.642.771/0001-94	BRL R\$	9.500,00	R\$ 9.319,53
231	III	FLUTROL COM. CONTR.DE FLUIDOS LTDA	68.351.204/0001-00	BRL R\$	3.200,00	R\$ 3.044,43
232	III	FLUXO SOLUCOES INTEGRADAS LTDA	34.213.025/0003-57	BRL R\$	4.300,00	R\$ 4.235,11
233	III	FOCCO INFORMATICA LTDA.	93.200.111/0001-22	BRL R\$	3.700,00	R\$ 3.686,57
234	III	FRANCISCO FAGNER MORAIS DA SILVA	012.125.254-00	BRL R\$	21.500,00	R\$ 21.448,00
235	III	FRANCISCO MOURA PERICIAS CONTABEIS LTDA	62.573.795/0001-84	BRL R\$	6.450,00	R\$ 926,95
236	III	FRATI SUPRIMENTOS INDUSTRIAIS LTDA	10.556.094/0001-33	BRL R\$	2.700,00	R\$ 2.550,00
237	III	FROHN BRASIL GRANALHAS INDUSTRIAIS LTDA	07.108.697/0001-68	BRL R\$	1.600,00	R\$ 1.983,12
238	III	FUCHS DO BRASIL S/A	43.995.646/0001-69	BRL R\$	800,00	R\$ 1.990,10
239	III	FULL CARGO SERVIÇOS LTDA	30.689.210/0001-08	BRL R\$	2.700,00	R\$ 2.661,08
240	III	FUNDAÇÃO DE CIENCIA APLICACOES E TE	51.619.104/0001-10	BRL R\$	16.100,00	R\$ 16.004,00
241	III	FUNDAÇÃO LUIS ENGLERT	92.971.845/0001-42	BRL R\$	54.900,00	R\$ 54.820,00
242	III	FUNDO DE INVESTIMENTO EM DIREITOS CREDITÓRIOS FIDC PREMIUM (DIVIDA BANC	06.018.364/0001-85	BRL R\$	11.091.666,79	R\$ 10.288.896,03
243	III	FUNDO DE INVESTIMENTO IMOBILIARIO B	13.551.286/0001-45	BRL R\$	335.177,06	R\$ 309.935,07
244	III	FUSION INFORMATICA LTDA	13.224.486/0001-93	BRL R\$	30.650,00	R\$ 22.112,20
245	III	GASKET (SUZHOU) VALVE COMPONENTS CO	FORNECEDOR EXTERNO	BRL R\$	16.857,50	R\$ 16.857,50
246	III	GB OLEOHIDRAULICA LTDA.	04.555.417/0001-71	BRL R\$	2.500,00	R\$ 2.491,60
247	III	GETULIO JONE DA SILVA GOULART	006.049.175-20	BRL R\$	88.100,00	R\$ 87.960,16
248	III	G-INTER TRANSPORTES INTERNACIONAIS	05.332.260/0001-88	BRL R\$	2.600,00	R\$ 2.471,17
249	III	GLOBAL POWDER E METAIS LTDA-FILIAL	11.074.530/0002-81	BRL R\$	16.900,00	R\$ 16.850,26



Quadro 2 – Credores classes III até o momento pagos (Continua...)

Nº	Classe	Nome credor/Razão Social	CPF/CNPJ	Moeda	Total Pago	Saldo Remanescente
250	III	GLOBALMAR COMERCIAL LTDA	36.293.264/0001-28	BRL R\$	6.300,00	R\$ 6.185,30
251	III	GOL SEGURANCA E VIGILANCIA LTDA	04.809.629/0001-38	BRL R\$	8.200,00	R\$ 8.194,61
252	III	GP MULTI SERVIÇOS LTDA.	51.314.375/0001-67	BRL R\$	42.750,00	R\$ 34.136,65
253	III	GPCM LLC	09.349.029/0001-58	USD \$	14.230.900,00	\$ 14.230.838,13
254	III	GRADUS CONSULTORIA DE GESTAO LTDA	01.639.500/0001-30	BRL R\$	209.600,00	R\$ 209.593,40
255	III	GRUPO ENGENHARIA LTDA	64.598.857/0001-38	USD \$	766.775,15	\$ 710.234,82
256	III	GRUPPEN SERVIÇOS DE INFORMATICA LTD	07.442.435/0001-35	BRL R\$	32.900,00	R\$ 32.805,31
257	III	GS1 BRASIL ASSOC. BRAS. AUTOMACAO	53.197.141/0001-02	BRL R\$	100,00	R\$ 1.958,00
258	III	GYNTUBOS INDUSTRIAIS LTDA	04.394.627/0001-25	BRL R\$	2.400,00	R\$ 2.237,55
259	III	H M TRANSPORTES LTDA	35.779.768/0003-51	BRL R\$	49.800,00	R\$ 49.632,61
260	III	HALLITE BRASIL TECN EM VEDAC LTDA	08.772.476/0001-52	BRL R\$	59.100,00	R\$ 59.046,43
261	III	HAMBURG SUD BRASIL LTDA	60.867.520/0001-28	BRL R\$	6.000,00	R\$ 5.879,12
262	III	HERRNKNECHT DO BRASIL MAQUINAS E EQUIPAMENTOS LTDA	07.131.649/0001-90	BRL R\$	33.800,00	R\$ 33.672,87
263	III	HI TECNOLOGIA IND E COM LTDA	60.787.124/0001-90	BRL R\$	600,00	R\$ 1.922,09
264	III	HIDRACROMO HIDRAULICO E CROMAGEM LT	09.310.632/0001-26	BRL R\$	9.900,00	R\$ 9.828,92
265	III	HIRSA SIST AUTOMACAO CONTROL LTDA	27.632.330/0001-56	BRL R\$	21.700,00	R\$ 21.673,60
266	III	HK CHANGLI ENTERPRISE LIMITED	FORNECEDOR EXTERNO	BRL R\$	5.716,94	R\$ 5.716,94
267	III	HONEYWELL DO BRASIL LTDA.	61.338.844/0001-31	BRL R\$	2.800,00	R\$ 2.778,95
268	III	HYDRATIGHT EQUIPAM., SERVICOS E IND	07.404.800/0001-17	BRL R\$	3.400,00	R\$ 3.268,33
269	III	HY-LOK BRASIL LTDA	04.933.415/0001-79	BRL R\$	3.400,00	R\$ 3.303,81
270	III	HYPER LIFT COMERCIO E SERVICOS LTDA	12.061.233/0001-83	BRL R\$	65.600,00	R\$ 65.564,01
271	III	HYTORC DO BRASIL IMPORT & EXPORT LT	03.574.972/0002-69	BRL R\$	4.100,00	R\$ 3.946,12
272	III	I L URBANO & CIA LTDA	02.834.171/0001-41	BRL R\$	6.600,00	R\$ 6.529,29
273	III	IAB - INSTITUTO AMBIENTAL BRASIL	66.995.762/0001-83	BRL R\$	3.000,00	R\$ 3.000,00
274	III	IBRAV ACESSORIOS INDUSTRIAIS LTDA.	04.438.056/0001-83	BRL R\$	58.200,00	R\$ 58.159,30
275	III	IMPORTADORA DE ROLOAMENTOS RADIAL LT	62.014.030/0004-57	USD \$	7.700,00	\$ 3.514,08
276	III	IMPORTECNICA S/A.	61.068.656/0001-30	BRL R\$	500,00	R\$ 1.937,00
277	III	IND BRASILEIRA DE INFLAVES NAUTIKA	47.262.407/0001-50	BRL R\$	51.100,00	R\$ 50.925,00
278	III	INDUSTRIA METALURGICA JACAREI LTDA	10.320.303/0001-45	BRL R\$	2.600,00	R\$ 2.481,97
279	III	INEBRAS IND DE ESCOVAS DO BRASIL LT	52.547.163/0001-92	BRL R\$	1.800,00	R\$ 1.988,69
280	III	INST.EUVALDO LODI NUCLEO REG. ALAGO	12.157.863/0001-56	BRL R\$	700,00	R\$ 1.940,00
281	III	INST.NAC. METROL. NORM. E QUAL. INM	00.662.270/0003-20	BRL R\$	3.800,00	R\$ 3.799,00
282	III	INSTITUTO BRAS DO MEIO AMBIENTE E D	03.659.166/0018-50	BRL R\$	34.600,00	R\$ 34.536,71
283	III	INSTITUTO DO MEIO AMBIENTE	13.220.686/0001-78	BRL R\$	300,00	R\$ 1.950,00
284	III	INSTITUTO EUVALDO LODHEL-ES	28.164.937/0001-11	BRL R\$	1.100,00	R\$ 1.972,00
285	III	INSTITUTO NAC.PROPRIIDADE INDUSTRIA	42.521.088/0001-37	BRL R\$	700,00	R\$ 1.960,00
286	III	INTERSEA AMBIENTAL COMERCIO E SERVI	07.110.546/0001-44	BRL R\$	107.900,00	R\$ 107.707,95
287	III	JOB INFORM. OBJET. PUBLIC. JURID. L	43.217.850/0001-59	BRL R\$	2.500,00	R\$ 2.335,85
288	III	JORGA OLEOS E PROTETIVOS INDS LTDA	60.582.178/0001-10	BRL R\$	6.200,00	R\$ 6.200,00
289	III	IRACEMA DE SOUZA SILVA	07.091.687/0001-67	BRL R\$	1.200,00	R\$ 1.963,95
290	III	ISA DISTRITO 4	59.951.970/0001-15	BRL R\$	3.100,00	R\$ 2.942,50
291	III	ISCAR DO BRASIL COMERCIAL LTDA	00.286.462/0001-17	BRL R\$	5.500,00	R\$ 5.368,26
292	III	ITAU SEGUROS S/A	61.557.039/0001-07	BRL R\$	11.400,00	R\$ 11.297,13
293	III	ITS TECNOLOGIA E INFORMACAO LTDA	94.914.694/0001-16	BRL R\$	32.200,00	R\$ 32.137,53
294	III	J B E TRANSPORTES E LOGISTICA LTDA	14.802.611/0001-68	BRL R\$	16.300,00	R\$ 16.300,00
295	III	J M BEZERRA & CIA LTDA	08.510.133/0009-77	BRL R\$	5.500,00	R\$ 5.440,80
296	III	JATEX TRANSPORTES LTDA	39.124.797/0001-74	BRL R\$	100,00	R\$ 1.977,80
297	III	JC METALS METALURGICA LTDA	09.479.492/0001-14	BRL R\$	600,00	R\$ 1.923,54
298	III	JGB EQUIPAMENTOS DE SEGURANCA SA	90.278.565/0001-28	BRL R\$	6.600,00	R\$ 6.487,40
299	III	JIVANILSON CUNHA DO NASCIMENTO	13.805.622/0001-39	BRL R\$	14.100,00	R\$ 13.963,25
300	III	JLT BRASIL CORRETAGEM DE SEGUROS LT	60.259.827/0001-46	BRL R\$	72.800,00	R\$ 72.792,43
301	III	JOAO MIRANDA DE SOUZA	08.428.542/0001-71	BRL R\$	5.900,00	R\$ 5.754,52
302	III	JORGE FRANCISCO ALVAREZ DE JESUS	134.001.798-92	BRL R\$	1.000,00	R\$ 1.915,64
303	III	JORGE MANCHUR & CIA LTDA	77.024.644/0001-44	BRL R\$	7.400,00	R\$ 7.334,88
304	III	JOSE MARIA ALMERON DE ARRUDA	02.458.786/0001-10	BRL R\$	300,00	R\$ 1.916,79
305	III	JSL S/A	52.548.435/0001-79	BRL R\$	508.959,25	R\$ 471.200,61
306	III	KATIA REJANE C DE OLIVEIRA	13.787.012/0001-50	BRL R\$	6.200,00	R\$ 6.180,30
307	III	KENNASUL DIST.E REPRESENTACAO LTDA	11.034.237/0001-00	BRL R\$	17.500,00	R\$ 8.507,27
308	III	KESTRA UNIVERSAL SOL.IND.COM. IMP.LTDA	60.627.221/0001-16	BRL R\$	7.000,00	R\$ 6.891,98
309	III	KLINTEX INSUMOS INDUSTRIAIS LTDA	93.360.162/0001-11	BRL R\$	2.600,00	R\$ 2.441,00
310	III	KORN/FERRY INTERNATIONAL CONSULTORI	46.381.448/0001-01	BRL R\$	68.900,76	R\$ 59.961,31
311	III	KPMG AUDITORES INDEPENDENTES	57.755.217/0005-52	BRL R\$	836.391,44	R\$ 774.818,12
312	III	KUEHNE+NAGEL SERV. LOGISTICOS LTDA	02.886.427/0024-50	BRL R\$	8.100,00	R\$ 7.927,06
313	III	L.AMORIM LOCAÇÃO DE EQUIP. LTDA	16.311.011/0001-22	BRL R\$	24.300,00	R\$ 24.200,00
314	III	LEIVAL SERVIÇOS COMERCIO LTDA	16.198.632/0001-41	BRL R\$	19.000,00	R\$ 18.909,64
315	III	LEMASA IND.E CO.DE BOMBAS DE ALTA P	61.991.667/0001-98	BRL R\$	18.100,00	R\$ 18.100,00
316	III	LEONAN VIEIRA MOUTINHO 13959453736	15.620.363/0001-05	BRL R\$	1.600,00	R\$ 1.903,70
317	III	LEVEL 3 COMUNICACOES DO BRASIL LTDA	72.843.212/0011-13	BRL R\$	27.550,00	R\$ 18.934,30
318	III	LIBERTY SEGUROS S/A	61.550.141/0001-72	BRL R\$	11.000,00	R\$ 10.883,00
319	III	LIBRAPORT CAMPINAS S.A	03.795.647/0002-26	BRL R\$	159.612,94	R\$ 146.631,17
320	III	LIGER CLEAN COMERCIAL LTDA.	32.288.540/0003-70	BRL R\$	1.000,00	R\$ 1.963,85
321	III	LIGHTPRINT IND. E COME. DE ADESIVOS	64.876.451/0001-70	BRL R\$	1.000,00	R\$ 1.921,00
322	III	LOCALIZA RENT A CAR SA	16.670.085/0250-69	BRL R\$	22.150,00	R\$ 13.464,73
323	III	LOCAR GUINDASTES E TRANSP INTERM LT	43.368.422/0020-90	BRL R\$	33.400,00	R\$ 33.217,22
324	III	LOCAVEL LOCAÇÃO DE VEIC E SERV LTDA	00.388.838/0001-02	BRL R\$	33.000,00	R\$ 33.000,00
325	III	LTM BRASIL TRANSPORTE LTDA	04.543.811/0001-90	BRL R\$	2.400,00	R\$ 2.251,02
326	III	LUBRIFICANTES J. SAMPAIO LTDA	40.263.220/0001-22	BRL R\$	3.800,00	R\$ 3.721,18
327	III	LUCIANI E ASSOCIADOS ARQUITETURA SC	55.489.405/0001-27	BRL R\$	1.400,00	R\$ 1.905,10
328	III	LUITEX MAQUINAS E FERRAMENTAS LTDA	51.051.811/0002-33	BRL R\$	5.500,00	R\$ 5.398,34
329	III	LUMAR DE MACAÉ COM.E REPRESENTACAO	31.425.242/0001-50	BRL R\$	12.800,00	R\$ 12.605,50
330	III	LUZ PUBLICIDADE SP SUL LTDA	50.750.298/0001-25	BRL R\$	3.700,00	R\$ 3.517,03
331	III	M I SWACO DO BRASIL - COM SERV E MI	15.185.358/0003-75	BRL R\$	82.338,08	R\$ 72.892,26
332	III	M.R. ALIMENTAÇÃO INDUSTRIAL LTDA	05.911.108/0001-50	BRL R\$	19.900,00	R\$ 19.748,51

Este documento é cópia do original, assinado digitalmente por RENATO DE MATOS LOPES e Tribunal de Justiça do Estado de São Paulo, protocolado em 22/05/2023 às 18:27 , sob o número WJMJ234096660976 Para conferir o original, acesse o site <https://esaj.tjsp.jus.br/pastadigital/pg/abrirConferenciaDocumento.do>, informe o processo 0037014-87.2015.8.26.0100 e código F987207



Quadro 2 – Credores classes III até o momento pagos (Continua...)

Nº	Classe	Nome credor/Razão Social	CPF/CNPJ	Moeda	Total Pago	Saldo Remanescente
333	III	MACHADO MEYER, SENDACZ E OPICE ADVOG	45.782.077/0001-37	BRL R\$	11.700,00	R\$ 11.552,35
334	III	MAGAR ADMINISTRACAO E PARTICIPACOES	91.164.954/0001-95	BRL R\$	101.346,90	R\$ 91.061,02
335	III	MAQUI COMERCIO IMPORTACAO EXPORTACA	44.413.441/0001-90	BRL R\$	21.700,00	R\$ 21.510,77
336	III	MARACAR VEICULOS LTDA	32.885.329/0004-16	BRL R\$	890,05	R\$ 2.000,00
337	III	MARCOSA S.A MAQUINAS E EQUIPAMENTO	04.894.077/0033-90	BRL R\$	3.400,00	R\$ 3.303,46
338	III	MARTINHO TRANSPORTES LTDA	40.470.684/0001-00	BRL R\$	3.200,00	R\$ 3.120,00
339	III	MATOSO & BARBOSA LTDA	10.452.941/0001-10	BRL R\$	600,00	R\$ 1.920,00
340	III	MAXDRIL - EQUIPAMENTOS E SERVIÇOS	14.795.298/0001-88	BRL R\$	8.800,00	R\$ 8.725,08
341	III	MAZAK SULAMERICANA LTDA	02.062.561/0001-40	BRL R\$	10.550,00	R\$ 1.884,97
342	III	MBA COMERCIO E REPRESENTACOES LTDA	05.317.348/0001-20	BRL R\$	6.800,00	R\$ 4.776,97
343	III	MEC TUBO INDUSTRIA DE TUBOS MECANIC	47.675.608/0001-80	BRL R\$	24.900,00	R\$ 24.850,44
344	III	MEGGA TECNOLOGIA E COM.DE MAQUINAS	04.159.209/0001-53	BRL R\$	3.200,00	R\$ 3.157,40
345	III	MELCO CNC DO BRASIL COMER. E SERVIC	14.923.928/0001-52	BRL R\$	1.023,05	R\$ 2.000,00
346	III	MELF LOCACAO DE GUINDASTES E EQUIP.	04.817.833/0001-09	BRL R\$	311.521,00	R\$ 287.933,24
347	III	MERCHANT COBRANÇAS LTDA	45.885.753/0004-02	BRL R\$	146.900,00	R\$ 146.862,33
348	III	META PARTNERS, INC.	FORNECEDOR EXTERNO	BRL R\$	111.556,88	R\$ 111.556,88
349	III	METADADOS ASSESSORIA E SISTEMAS LTDA	90.719.238/0001-64	BRL R\$	11.800,00	R\$ 11.667,31
350	III	METAL-CHEK DO BRASIL IND. COM. LTDA	50.892.934/0001-53	BRL R\$	1.700,00	R\$ 1.971,87
351	III	METALFLEX IND.COM.IMP.EXP.LT.S.LEOPOLDO	89.813.802/0001-24	BRL R\$	750,00	R\$ 304,02
352	III	METALFLUX METAIS E ACESSORIOS INDUS	00.391.743/0001-30	BRL R\$	1.900,00	R\$ 1.954,00
353	III	METALTECNICA METALURGICA LTDA	02.984.383/0001-05	BRL R\$	43.200,00	R\$ 43.031,98
354	III	METALURGICA ACEJ (FASA)	16.216.780/0001-41	BRL R\$	8.950,00	R\$ 309,80
355	III	METALURGICA M. STEEL LTDA	29.620.192/0001-10	BRL R\$	294.819,50	R\$ 272.556,00
356	III	METALURGICA SIDERFORGE S.R.L.	FORNECEDOR EXTERNO	BRL R\$	912,50	R\$ 912,50
357	III	METROFILE AROUJIVOS DE SALVADOR LTDA	07.005.125/0001-53	BRL R\$	16.450,00	R\$ 12.890,68
358	III	METSO AUTOMATION DO BRASIL LTDA	47.247.580/0001-80	BRL R\$	35.869,19	R\$ 27.369,19
359	III	MI SWACO DO BRASIL COM SERV E MIN L	15.185.358/0010-02	BRL R\$	15.950,00	R\$ 8.383,54
360	III	MICROMECANICA IND COM IMPORE EXP LT	50.088.582/0001-88	BRL R\$	10.650,00	R\$ 2.061,32
361	III	MILTON DA CRUZ PEDROSO JUNIOR	01.046.732/0001-85	USD \$	2.300,00	\$ 2.163,00
362	III	MINERACAO CURUMBABA LTDA	23.640.204/0002-73	BRL R\$	67.200,00	R\$ 67.097,48
363	III	MM COM.DE PARAFUSOS E FERRAMENTAS L	01.353.277/0001-60	BRL R\$	800,00	R\$ 1.990,52
364	III	MORGAN SYSTEMS INTERNACIONAL	FORNECEDOR EXTERNO	BRL R\$	59.801,51	R\$ 59.801,51
365	III	MOUTINHO & CIA LTDA	89.614.101/0001-66	BRL R\$	5.650,00	R\$ 1.005,74
366	III	MOVESA MOTORES E VEICULOS DO NORDES	13.536.966/0002-70	BRL R\$	1.709,67	R\$ 2.000,00
367	III	MOVIMEC AUTOMACAO INDUSTRIAL LTDA -	05.852.105/0003-54	BRL R\$	31.800,00	R\$ 31.707,03
368	III	MSA ARTEFATOS DE ARAMES LTDA	04.451.451/0001-04	EUR €	9.050,00	€ 415,16
369	III	MULLER FORJADOS LTDA	04.682.726/0001-02	BRL R\$	225.410,44	R\$ 208.143,14
370	III	MULTI ARMAZENS LTDA	02.251.501/0001-76	BRL R\$	52.300,00	R\$ 52.211,83
371	III	MULTI EXPRESS BRASIL TRANSPORTES DE CARGAS LTDA	13.233.554/0001-80	BRL R\$	38.200,00	R\$ 38.088,20
372	III	MULTIALLOY METAIS E LIGAS ESPECIAIS	54.228.440/0003-91	BRL R\$	54.800,00	R\$ 54.612,61
373	III	MULTIJUNTAS IND E COM DE JUNTAS LTDA	54.437.583/0001-35	BRL R\$	7.100,00	R\$ 7.000,42
374	III	MULTI SERV TECNOL.AMBIENTAL LTDA	03.588.763/0003-55	BRL R\$	900,00	R\$ 1.913,00
375	III	MUNDIAL DERIVADOS DE PETROLEO LTDA	04.727.601/0001-51	BRL R\$	147.019,22	R\$ 134.749,23
376	III	MUSSOI REPRESENTACOES LTDA. ME	82.155.599/0001-05	USD \$	304.967,22	\$ 220.897,88
377	III	MWG INDUSTRIA COM E PREST. DE SERV.	15.595.242/0001-42	BRL R\$	227.600,00	R\$ 227.577,17
378	III	MZ CONSULT - SERVIÇOS E NEGOCIOS LT	03.495.659/0001-54	BRL R\$	6.100,00	R\$ 6.005,50
379	III	N.B. TRANSPORTES DE MACAE LTDA	10.312.737/0001-01	BRL R\$	136.600,00	R\$ 136.486,00
380	III	NAPEIA CONSULTORIA E PROJETOS LTDA	97.013.791/0001-26	BRL R\$	800,00	R\$ 1.950,50
381	III	NATIONAL OILWELL VARCO DO BRASIL LTDA.	02.650.425/0001-71	BRL R\$	167.191,76	R\$ 153.952,72
382	III	NC SISTEMAS INDUSTRIAIS LTDA	07.194.776/0001-39	BRL R\$	4.355,18	R\$ 4.355,18
383	III	NCH BRASIL LTDA.	44.016.707/0001-61	BRL R\$	600,00	R\$ 1.951,50
384	III	NEVES, SOARES & BATTENDIERI ADV ASS.	04.288.156/0001-70	BRL R\$	2.900,00	R\$ 2.830,29
385	III	NILKO TECNOLOGIA LTDA	75.086.785/0001-66	BRL R\$	5.300,00	R\$ 5.218,30
386	III	NIMBI S/A	02.890.199/0001-04	BRL R\$	69.459,53	R\$ 60.824,21
387	III	NITSHORE ENG. E SERV. PORT. S.A	07.522.140/0001-79	BRL R\$	5.700,00	R\$ 5.518,08
388	III	NORDESTE TRANSPORTES ESPECIALIZADOS	15.123.748/0002-30	BRL R\$	3.200,00	R\$ 3.200,00
389	III	NORGREN LTDA	46.277.349/0001-76	BRL R\$	14.000,00	R\$ 13.996,02
390	III	NOSSA CLINICA MEDICA LTDA	12.827.593/0001-43	BRL R\$	5.300,00	R\$ 5.191,40
391	III	NOV DOWNHOLE COM.DE EQUIP.P/ PETROL	56.690.050/0011-14	BRL R\$	15.967,81	R\$ 15.967,81
392	III	NOVA COMUNICACAO CORPORATIVA LTDA	17.909.270/0001-12	BRL R\$	4.100,00	R\$ 3.998,94
393	III	NOVA ERA COMERCIAL DE TINTAS LTDA (FASA)	02.459.473/0006-91	BRL R\$	57.650,00	R\$ 49.045,33
394	III	NOVO PLANALTO COMBUSTIVEIS E SERVIÇ	08.474.183/0001-99	BRL R\$	17.500,00	R\$ 17.499,63
395	III	O AMIGÃO AUTO PEÇAS LTDA	06.272.446/0001-51	BRL R\$	2.300,00	R\$ 2.100,47
396	III	OFFICER S.A. DISTRIBUIDORA DE PRODU	71.702.716/0007-74	BRL R\$	3.900,00	R\$ 3.756,00
397	III	OGRAMAC INDUSTRIA E COMERCIO LTDA	46.190.104/0001-07	BRL R\$	53.570,01	R\$ 53.570,01
398	III	OILFIND INTERNATIONAL LLC	FORNECEDOR EXTERNO	BRL R\$	325.255,26	R\$ 325.255,26
399	III	OLINDA PNEUS COMERCIO E DIST. LTDA	24.185.522/0004-16	BRL R\$	12.900,00	R\$ 12.893,76
400	III	OPERSAN RESIDUOS IND. SOCIEDADE LIMITADA	07.234.499/0001-40	BRL R\$	2.300,00	R\$ 2.141,14
401	III	ORACLE DO BRASIL SISTEMAS LTDA	59.456.277/0001-76	BRL R\$	67.069,44	R\$ 58.312,53
402	III	PAGE PERSONNEL DO BRASIL LTDA	10.342.841/0001-30	BRL R\$	9.800,00	R\$ 9.604,96
403	III	PAMA MECANICA E FUNDICAO LTDA	57.030.819/0001-19	BRL R\$	12.650,00	R\$ 4.138,98
404	III	PANALPINA LTDA	49.728.108/0005-18	BRL R\$	9.100,00	R\$ 9.045,07
405	III	PANAMBRA SUL RIO GRANDENSE S/A	92.749.647/0006-43	BRL R\$	200,00	R\$ 1.990,00
406	III	PANAMBY EMPREENDIMENTOS E PARTICIPA	48.142.335/0001-70	BRL R\$	6.000,00	R\$ 5.850,39
407	III	PAPELARIA SOMATEX LTDA.	70.047.741/0001-03	BRL R\$	2.300,00	R\$ 2.153,37
408	III	PARALEGALS-APOIO JUR.ADM.& SOCIETARI	10.882.434/0001-16	BRL R\$	7.950,00	R\$ 5.444,77
409	III	PATRUS TRANSPORTES URGENTES LTDA	17.463.456/0015-96	USD \$	300,00	\$ 1.923,92
410	III	PAULO ROBERTO VILAS BOAS	07.225.387/0001-23	BRL R\$	10.450,00	R\$ 1.810,70
411	III	PEIUI SOCIEDADE DE PROP.ESPECIFICO-S	02.385.710/0001-02	BRL R\$	30.500,00	R\$ 30.422,72
412	III	PEOPLE SERVICOS TEMPORARIO LTDA	02.129.942/0001-08	BRL R\$	1.300,00	R\$ 1.937,83
413	III	PEPPERL + FUCHS LTDA	64.126.675/0001-64	BRL R\$	6.100,00	R\$ 5.976,10
414	III	PETROBRAS DISTRIBUIDORA S/A	34.274.233/0080-06	BRL R\$	55.900,00	R\$ 55.789,18
415	III	PETROENGE PETROLEO ENGENHARIA LTDA	03.535.913/0001-09	BRL R\$	4.800,00	R\$ 4.800,00



Quadro 2 – Credores classes III até o momento pagos (Continua...)

Nº	Classe	Nome credor/Razão Social	CPF/CNPJ	Moeda	Total Pago	Saldo Remanescente
416	III	PETROFAME SERVICOS DE MANUTENCAO LT	16.992.697/0001-64	BRL	R\$ 18.500,00	R\$ 17.415,00
417	III	PETRÓLEO BRASILEIRO S.A.	33.000.167/0001-01	BRL	R\$ 300.679,74	R\$ 10.718.676,76
418	III	PETRÓLEO BRASILEIRO S.A..	33.000.167/0001-01	BRL	R\$ 55.652.394,25	R\$ 51.628.301,13
419	III	PGS COMERCIO E REPRESENTAÇÕES LTDA	89.087.720/0004-92	BRL	R\$ 17.550,00	R\$ 14.989,63
420	III	PHD SISTEMAS DE ENERGIA IMP. E EXP.	02.435.993/0001-50	BRL	R\$ 3.100,00	R\$ 2.966,00
421	III	PLANEP ENGENHARIA LTDA	29.473.493/0001-69	BRL	R\$ 3.600,00	R\$ 3.495,05
422	III	PLANNER TRUSTEE DIST.TITUL.VAL.MOB.	67.030.395/0001-46	BRL	R\$ 2.794.600,00	R\$ 2.794.531,47
423	III	PLANQUIMICA INDUSTRIAL E COMERCIO L	30.319.479/0001-94	BRL	R\$ 17.850,00	R\$ 9.203,93
424	III	PMS CONSULTORIA EM ENG.DE SEG. E AM	68.994.755/0001-92	BRL	R\$ 2.400,00	R\$ 2.328,00
425	III	POLIFLUOR INDUSTRIA E COMERCIO	04.453.503/0001-73	BRL	R\$ 2.100,00	R\$ 2.022,80
426	III	POLYEASY DO BRASIL IND. E COMERCIO S/A	01.171.004/0001-03	BRL	R\$ 5.000,00	R\$ 4.810,00
427	III	PORTO SECO TRANSPORTES LTDA	08.474.257/0001-97	BRL	R\$ 16.400,00	R\$ 16.222,13
428	III	PORTO SEGURO CIA DE SEGUROS GERAIS	61.198.164/0001-60	BRL	R\$ 2.900,00	R\$ 2.838,67
429	III	POSTO IMBOASSICA COM. E SERV. LTDA	31.341.944/0001-56	BRL	R\$ 17.050,00	R\$ 8.530,16
430	III	POSTO LASER LTDA.	12.997.664/0001-56	BRL	R\$ 11.700,00	R\$ 11.504,41
431	III	POSTO LIDER LTDA	40.778.979/0001-48	BRL	R\$ 900,00	R\$ 1.995,00
432	III	POSTO RODÓVIA LTDA	01.694.359/0001-79	BRL	R\$ 800,00	R\$ 2.000,00
433	III	POSTO TOP 7 LTDA	29.253.283/0001-65	BRL	R\$ 3.100,00	R\$ 2.978,36
434	III	PRESTEX ENCOMENDAS EXPRESSAS LTDA.	05.556.159/0001-00	BRL	R\$ 12.000,00	R\$ 11.812,59
435	III	PRIMESYS SOLUCOES EMPRESARIAIS S.A.	59.335.976/0001-68	BRL	R\$ 4.000,00	R\$ 4.381,90
436	III	PROACO COMERCIO DE FERRO E ACO LTDA	04.724.900/0001-32	BRL	R\$ 2.400,00	R\$ 2.295,66
437	III	PROCESSO IND FABR DE FILTRO MANGAS	78.579.869/0001-20	BRL	R\$ 2.600,00	R\$ 2.423,20
438	III	PROCESSOR INFORMÁTICA S/A	92.232.081/0001-73	BRL	R\$ 227.276,06	R\$ 209.781,59
439	III	PRODUMEC INDÚSTRIA E MARÍTIMA LTDA	29.684.313/0001-98	BRL	R\$ 3.700,00	R\$ 3.650,00
440	III	PRODUS COMERCIO DE FERRAMENTAS LTDA	08.084.798/0001-09	BRL	R\$ 1.700,00	R\$ 1.953,41
441	III	PROSEJUR ACTIVA ALARMES S.A.	11.760.155/0001-42	BRL	R\$ 11.750,00	R\$ 3.112,21
442	III	PROSEJUR SISTEMAS DE SEGURANCA LTDA	74.224.163/0038-86	BRL	R\$ 13.250,00	R\$ 10.390,72
443	III	PROTESUL VIGILANCIA CAXIENSE LTDA	92.870.278/0001-38	BRL	R\$ 105.751,08	R\$ 95.339,32
444	III	PROTON MAO DE OBRA TEMPORARIA LTDA.	11.210.297/0001-36	BRL	R\$ 500,00	R\$ 1.940,01
445	III	Q & B SERVICOS LTDA	00.310.087/0001-01	BRL	R\$ 8.600,00	R\$ 8.558,00
446	III	QUALIFUND FUNDIÇÃO LTDA	06.063.081/0001-55	BRL	R\$ 5.000,00	R\$ 4.965,30
447	III	QUALISTEEL FUNDIÇÃO DE PRECISAO LTDA	92.067.784/0001-93	BRL	R\$ 2.100,00	R\$ 1.941,00
448	III	QUEIROZ OLIVEIRA	08.249.104/0008-12	BRL	R\$ 3.118,57	R\$ 3.118,57
449	III	R. P. FILHO SERVIÇOS HIDRAULICOS	01.299.537/0001-67	BRL	R\$ 2.000,00	R\$ 2.000,00
450	III	R.G. SERTAL INDUSTRIA E COMERCIO LT	60.627.312/0002-32	BRL	R\$ 5.300,00	R\$ 5.285,00
451	III	RADIOLAB SERV. RADIOGRAF. E INSP. LTDA	12.459.792/0001-46	BRL	R\$ 7.100,00	R\$ 6.986,29
452	III	RANDRA ARTEFATOS DE ARAME E ACO LT	51.008.092/0001-97	BRL	R\$ 4.900,00	R\$ 4.754,25
453	III	REALCENTER MAT. E EQUIP.ELETRICOS LTDA	93.364.974/0004-88	BRL	R\$ 1.200,00	R\$ 1.998,89
454	III	RECALL DO BRASIL LTDA	57.753.527/0001-04	BRL	R\$ 4.758,89	R\$ 4.758,89
455	III	RED FLAG - SAUDE OCUP. SERVICOS LTD	01.138.986/0001-23	BRL	R\$ 4.100,00	R\$ 4.011,89
456	III	REFRATARIOS SN LTDA	15.304.911/0001-90	BRL	R\$ 12.017,60	R\$ 12.017,60
457	III	REGUS DO BRASIL LTDA	00.910.767/0023-63	BRL	R\$ 112.800,00	R\$ 112.690,93
458	III	RELIAFT BRAS LTDA	02.978.269/0001-72	BRL	R\$ 500,00	R\$ 1.962,50
459	III	RENISHAW LATINO AMERICANA LTDA	00.939.581/0001-21	BRL	R\$ 6.700,00	R\$ 2.568,50
460	III	RESTAURANTE PRIMEIRO DE MARCO LTDA	14.063.232/0001-01	BRL	R\$ 100,00	R\$ 1.928,89
461	III	RICHARDS, LAYTON & FINGER	FORNECEDOR EXTERNO	BRL	R\$ 1.400,00	R\$ 1.940,49
462	III	RIO BRANCO COM E IND DE PAPEIS LTDA	50.596.790/0011-60	BRL	R\$ 2.900,00	R\$ 2.829,98
463	III	RIO GRANDE ENERGIA SA	02.016.439/0001-38	BRL	R\$ 22.700,00	R\$ 22.587,62
464	III	RITEC COMERCIAL E IMPORTADORA LIMIT	54.374.525/0001-16	BRL	R\$ 10.000,00	R\$ 9.837,16
465	III	ROBERTO SZPYSZYNSKI COMÉRCIO DE EPI LTDA.	72.446.255/0001-93	BRL	R\$ 9.150,00	R\$ 496,99
466	III	RODAGASES TRANSPORTES LTDA	39.828.454/0001-90	BRL	R\$ 3.000,00	R\$ 2.900,00
467	III	RODONAVES TRANSP.E ENCOMENDAS LTDA	44.914.992/0001-38	BRL	R\$ 1.300,00	R\$ 1.974,09
468	III	RODOSERGIPE INDUSTRIA COMERCIO E SE	00.780.642/0001-50	BRL	R\$ 3.100,00	R\$ 3.041,94
469	III	RODOVIARIO BEDIN LTDA	43.025.774/0011-51	BRL	R\$ 2.500,00	R\$ 2.371,03
470	III	ROTORK CONTROLS COM. DE ATUADORES L	08.103.203/0002-04	BRL	R\$ 67.833,20	R\$ 57.166,80
471	III	ROTORK CONTROLS COM. DE ATUADORES L.	08.103.203/0002-04	BRL	R\$ 173.500,00	R\$ 173.429,40
472	III	ROYAL & SUNALLIANCE SEGUROS BRASIL	33.065.699/0002-08	BRL	R\$ 14.841,84	R\$ 14.841,84
473	III	RPL ROLAMENTOS PAULISTAS LTDA	62.969.951/0009-88	BRL	R\$ 1.600,00	R\$ 1.950,87
474	III	RR DONNELLEY FINANCIAL COMUN.CORPOR	07.151.109/0001-79	BRL	R\$ 11.001,95	R\$ 5.001,95
475	III	S.F. COMERCIO DE ELETRO-ELETRONICOS	07.044.419/0001-94	BRL	R\$ 1.500,00	R\$ 1.966,68
476	III	SABIN COMERCIAL DE PAPEIS LTDA	94.828.613/0001-65	BRL	R\$ 800,00	R\$ 1.909,90
477	III	SAGA PETROLEO E GAS LTDA	11.524.825/0001-21	BRL	R\$ 28.200,00	R\$ 28.049,05
478	III	SALGUEIRO IND. E COM. DE ACO LTDA	62.490.255/0001-37	BRL	R\$ 5.600,00	R\$ 5.441,88
479	III	SAMAE SERVICO AUTONOMO	88.659.313/0001-05	BRL	R\$ 11.400,00	R\$ 11.336,68
480	III	SAMPLING PLAN E ASSSES DE SEGUR IND	68.725.522/0002-75	BRL	R\$ 6.600,00	R\$ 6.402,00
481	III	SANTA CRUZ INDUSTRIAL E COMERCIAL LTDA	53.186.342/0001-04	BRL	R\$ 1.400,00	R\$ 1.906,00
482	III	SANVEN METALURGICA LTDA	00.609.872/0001-51	BRL	R\$ 47.350,00	R\$ 38.764,62
483	III	SAP BRASIL LTDA	74.544.297/0001-92	BRL	R\$ 14.800,00	R\$ 14.762,85
484	III	SAVECARE ATENDIMENTO PRE-HOSPITALAR	05.372.204/0002-58	BRL	R\$ 15.800,00	R\$ 15.614,16
485	III	SCORT MAQUINAS LTDA	90.024.704/0001-97	BRL	R\$ 69.918,64	R\$ 60.931,54
486	III	SEAFER COMERCIAL LTDA	00.906.356/0001-99	BRL	R\$ 5.700,00	R\$ 5.642,10
487	III	SEBASTIÃO FILGUEIRA DO COUTO	108.013.674-68	USD	\$ 31.500,00	\$ 31.378,54
488	III	SECO TOOLS INDÚSTRIA E COMÉRCIO LTDA	59.108.308/0001-06	BRL	R\$ 25.200,00	R\$ 25.014,00
489	III	SECUR-COMERCIAL IMPORTADORA E EXPOR	01.159.496/0001-03	BRL	R\$ 7.800,00	R\$ 7.746,70
490	III	SEGURPRO VIGILÂNCIA PATRIMONIAL S/A	25.278.459/0001-82	BRL	R\$ 89.900,00	R\$ 89.790,95
491	III	SELBETI GESTÃO DE DOCUMENTOS S/A	83.483.230/0001-86	BRL	R\$ 40.050,00	R\$ 31.390,19
492	III	SENSE ELETRONICA LTDA	47.922.042/0001-43	BRL	R\$ 28.100,00	R\$ 28.039,60
493	III	SERASA S.A	62.173.620/0001-80	BRL	R\$ 14.650,00	R\$ 6.103,17
494	III	SERMAP COMERCIO E SERVICOS LTDA	32.247.009/0001-98	BRL	R\$ 25.300,00	R\$ 25.131,86
495	III	SERPAF FERRAGENS E FERRAMENTAS LTDA	32.888.424/0001-69	BRL	R\$ 3.500,00	R\$ 3.303,14
496	III	SERPO SERVIÇOS DE PORTARIA LTDA	02.116.081/0001-15	BRL	R\$ 79.300,00	R\$ 79.173,32
497	III	SERQUIP- TRATAMENTO DE RESÍDUOS RN- LTDA (FASA)	04.972.757/0001-06	BRL	R\$ 87.631,92	R\$ 78.025,85
498	III	SERV NAC. DE APREND INDUS-SENAI	03.775.069/0001-85	BRL	R\$ 19.900,00	R\$ 19.709,02



Quadro 2 – Credores classes III até o momento pagos (Continua...)

Nº	Classe	Nome credor/Razão Social	CPF/CNPJ	Moeda	Total Pago	Saldo Remanescente
499	III	SERVICO AUTONOMO DE AGUA E ESGOTO	13.800.297/0001-11	BRL R\$	2.500,00	R\$ 2.385,41
500	III	SERVICO NAC.DE APRN.INDUST - SENAI RS	03.775.069/0021-29	BRL R\$	2.100,00	R\$ 2.094,28
501	III	SERVICO NACIONAL DE APRENDIZAGEM DF	33.564.543/0001-90	BRL R\$	6.600,00	R\$ 6.486,85
502	III	SERVICO SOCIAL DA INDUSTRIA - SESI SP	03.779.133/0001-04	BRL R\$	4.500,00	R\$ 4.383,58
503	III	SERVICO SOCIAL DA INDUSTRIA-SESI RS	03.775.159/0001-76	BRL R\$	19.900,00	R\$ 19.758,84
504	III	SERVICOS DE GUINCHO VANIN LTDA	88.666.813/0001-66	BRL R\$	500,00	R\$ 629,27
505	III	SERVITHEM FORNOS A INDUÇÃO LTDA.	01.164.501/0001-76	BRL R\$	3.600,00	R\$ 3.432,65
506	III	SESI - CENTRO DE ATIVID DE SAUDE L BA	03.795.086/0001-84	BRL R\$	1.100,00	R\$ 1.916,93
507	III	SEW-EURODRIVE BRASIL LTDA	50.981.018/0001-90	BRL R\$	13.750,00	R\$ 5.209,06
508	III	SGS DO BRASIL LTDA	33.182.809/0001-30	BRL R\$	14.850,00	R\$ 6.152,40
509	III	SHANGHAI ZI HUI	FORNECEDOR EXTERNO	BRL R\$	103.309,24	R\$ 103.309,24
510	III	SHERWIN-WILLIAMS DO BRASIL IND.COM.LTDA.	60.872.306/0059-86	BRL R\$	5.600,00	R\$ 5.531,63
511	III	SHIMADZU DO BRASIL COMERCIO LTDA	58.752.460/0001-56	BRL R\$	3.000,00	R\$ 2.912,81
512	III	SHIP'S CHANDLER COM. DE PROD. MARIT	09.069.228/0001-02	BRL R\$	3.000,00	R\$ 2.850,00
513	III	SHV GAS BRASIL LTDA	19.791.896/0134-23	BRL R\$	6.685,60	R\$ 2.685,60
514	III	SIDBRAS PRODUTOS SIDERÚRGICOS LTDA.	04.738.051/0001-76	BRL R\$	300,00	R\$ 1.942,00
515	III	SIDERURGICA CATARIENSE LTDA	83.663.625/0001-60	BRL R\$	119.883,60	R\$ 108.916,40
516	III	SILVANA DOS SANTOS	15.269.334/0001-32	BRL R\$	900,00	R\$ 1.993,90
517	III	SIMPRO INTERNACIONAL LLC	FORNECEDOR EXTERNO	BRL R\$	7.800,00	R\$ 7.767,99
518	III	SIND PATRONAL EMPRESAS PERFURAÇÃO E	06.035.060/0001-26	BRL R\$	20.000,00	R\$ 19.854,88
519	III	SINDICATO DOS PETROLEIROS	15.532.855/0001-30	BRL R\$	20.700,00	R\$ 20.548,89
520	III	SINDICATO DOS T NA I DA E DO PETROL	12.318.549/0001-08	BRL R\$	5.200,00	R\$ 5.025,18
521	III	SINDICATO DOS TRAB. NAS INDUS MET.	46.106.514/0001-27	BRL R\$	12.800,00	R\$ 12.754,83
522	III	SINDICATO DOS TRABALHADORES.	28.192.987/0001-02	BRL R\$	6.500,00	R\$ 3.307,89
523	III	SINDICATO TRAB.IND.FIAÇÃO	89.741.631/0001-75	BRL R\$	2.900,00	R\$ 2.811,45
524	III	SINDICATO TRABALHADORES OFFSHORE DO	39.223.862/0001-19	BRL R\$	36.900,00	R\$ 36.855,13
525	III	SISPRO S/A -SERV. E TECNOLÓG.DA INFO	87.252.045/0001-31	BRL R\$	12.800,00	R\$ 10.798,76
526	III	SIVAT ABRASIVOS ESPECIAIS LTDA	60.653.946/0002-60	BRL R\$	100,00	R\$ 1.990,00
527	III	SKY BRASIL SERVIÇOS LTDA	72.820.822/0027-69	USD \$	3.200,00	\$ 3.160,10
528	III	SMALLEY STEEL RIMG COMPANY	FORNECEDOR EXTERNO	BRL R\$	3.970,50	R\$ 3.970,50
529	III	SMAR EQUIPAMENTOS INDUSTRIAIS LTDA	46.761.730/0001-06	BRL R\$	4.700,00	R\$ 4.574,25
530	III	SMART COMERCIAL PILAR LTDA	12.529.677/0001-09	BRL R\$	21.600,00	R\$ 21.512,50
531	III	SMC PNEUMÁTICOS DO BRASIL LTDA	02.545.405/0001-30	BRL R\$	4.100,00	R\$ 4.006,89
532	III	SMITH INTERNACIONAL DO BRASIL	13.948.146/0009-62	BRL R\$	35.350,00	R\$ 27.774,83
533	III	SMITH INTERNACIONAL DO BRASIL LTDA	13.948.146/0004-58	BRL R\$	909.743,94	R\$ 842.930,39
534	III	SMS SOLUCOES AMBIENTAIS LTDA	04.949.290/0001-75	BRL R\$	700,00	R\$ 1.959,50
535	III	SODEXO DO BRASIL COMERCIAL LTDA	49.930.514/0026-93	BRL R\$	308.458,97	R\$ 292.785,07
536	III	SODEXO DO BRASIL COM L LTDA	49.930.514/0001-35	BRL R\$	22.900,00	R\$ 18.744,60
537	III	SODEXO PASS DO BRASIL SERV. E COM. S	69.034.668/0001-56	BRL R\$	936.616,69	R\$ 867.937,37
538	III	SOL COMERCIAL E DISTRIBUIDORA LTDA	70.038.880/0001-70	BRL R\$	3.200,00	R\$ 3.172,81
539	III	SONDA PROWORK INFORMÁTICA LTDA	08.733.698/0008-32	BRL R\$	19.000,00	R\$ 14.967,62
540	III	SOSERVI-SOCIEDADE DE SERVIÇOS GERAÍ	09.863.853/0008-06	BRL R\$	7.400,00	R\$ 7.355,90
541	III	SP EQUIPAMENTOS DE PROTEÇÃO AO TRAB	59.609.123/0003-39	BRL R\$	3.600,00	R\$ 3.419,89
542	III	SPADARI CONSULTORIA DE INFORMATICA	12.470.033/0001-84	BRL R\$	200,00	R\$ 1.973,62
543	III	SPANSET DO BRASIL LTDA	02.728.994/0001-92	BRL R\$	23.850,00	R\$ 15.205,92
544	III	SPRAYING SYSTEMS DO BRASIL LTDA	52.462.215/0001-28	BRL R\$	2.100,00	R\$ 1.951,80
545	III	SR ENGENHARIA ELETRONICA MECANICA LTDA	91.660.845/0001-69	BRL R\$	400,00	R\$ 1.975,00
546	III	STAFF INFORMATICA LTDA	95.766.382/0001-75	USD \$	16.900,00	\$ 16.807,95
547	III	START SISTEMA E TECN RECURSOS TERC	02.108.185/0001-88	BRL R\$	800,00	R\$ 1.912,60
548	III	STATUS SERVSYSTEM LTDA	06.095.323/0001-92	BRL R\$	27.700,00	R\$ 27.644,70
549	III	STEELTRAT TRATAMENTO TÉRMICO LTDA	07.594.169/0001-66	BRL R\$	6.847,16	R\$ 6.847,16
550	III	STEMAC SA GRUPOS GERADORES PEÇAS	92.753.268/0001-12	BRL R\$	1.000,00	R\$ 1.984,51
551	III	STEMCOR SPECIAL STEELS LLC	FORNECEDOR EXTERNO	BRL R\$	5.965,05	R\$ 5.965,05
552	III	STIM DIAS D'AVILA E REGIAO	07.252.881/0001-87	BRL R\$	1.300,00	R\$ 1.936,43
553	III	STV- SEGURANÇA E TRANSP. DE VALORES LTDA	88.191.069/0011-62	BRL R\$	140.800,00	R\$ 140.635,76
554	III	SUA CASA MATERIAIS DE CONSTRUCAO LT	07.116.969/0008-48	BRL R\$	1.000,00	R\$ 2.000,00
555	III	SULAMERICANA INDUSTRIA E COMERCIO L	61.174.686/0001-21	BRL R\$	20.100,00	R\$ 19.942,22
556	III	SULCROMO REVESTIMENTOS INDUSTRIAIS	87.827.457/0001-52	BRL R\$	10.700,00	R\$ 10.555,00
557	III	SULLAIR DO BRASIL LTDA	59.772.855/0001-83	BRL R\$	9.400,00	R\$ 9.367,76
558	III	SUPER PNEUS COMERCIO E IMPORTACAO L	89.820.930/0001-03	BRL R\$	1.000,00	R\$ 1.964,00
559	III	SUPERGASBRAS ENERGIA LTDA	19.791.896/0118-03	BRL R\$	38.000,00	R\$ 33.856,73
560	III	SUPERMERCADOS CELEIRO LTDA	36.305.837/0001-96	BRL R\$	4.500,00	R\$ 4.312,25
561	III	SUPPLY DRILL COM SERV E LOC MAQ EOU	13.021.478/0001-40	BRL R\$	17.500,00	R\$ 17.358,41
562	III	SUZHOU SIP STARD VALVE CO., LTD.	FORNECEDOR EXTERNO	BRL R\$	51.235,87	R\$ 51.235,87
563	III	SYNCHRO SISTEMAS DE INFORMACAO LTDA	67.028.548/0001-10	BRL R\$	264.628,69	R\$ 244.565,91
564	III	T SYSTEMS DO BRASIL LTDA	04.426.565/0001-96	BRL R\$	800,00	R\$ 1.956,34
565	III	TA EXPRESS TRANSPORTE AEREO LTDA	06.998.735/0009-90	BRL R\$	4.527,01	R\$ 4.527,01
566	III	TAECO MATERIAIS DE CONSTRUCAO LTDA	31.918.196/0001-21	BRL R\$	8.300,00	R\$ 8.156,09
567	III	TECHNIFOR PICTOR LTDA.	03.726.636/0001-03	BRL R\$	2.100,00	R\$ 2.024,84
568	III	TECHNOLUB COMERCIO DE PRODUTOS IND.	15.246.983/0001-18	USD \$	2.345,85	\$ 2.345,85
569	III	TECHOCEAN OFFSHORE LTDA (BRL)	68.753.482/0001-94	BRL R\$	2.237,84	R\$ 2.237,84
570	III	TECMETAL CONSULTORIA EM MATERIAIS L	02.150.447/0001-72	BRL R\$	3.900,00	R\$ 3.758,16
571	III	TECNOFLOM-BRASFLON COM. E IND.LTDA	69.196.657/0001-72	BRL R\$	43.200,00	R\$ 43.117,26
572	III	TECNOFLOUOR INDUSTRIA E COMERCIO LTDA	65.592.511/0001-95	BRL R\$	36.050,00	R\$ 27.516,57
573	III	TECNOLOGIA EM CABOS DE AÇO BRASCABO	02.755.014/0001-40	BRL R\$	5.600,00	R\$ 5.565,81
574	III	TECNOTRON AUTOMACAO E CONTR.IND.LTDA	01.743.139/0001-98	BRL R\$	700,00	R\$ 1.946,66
575	III	TECTOOL COM. E REP.DE MAQUINAS LTDA	67.783.985/0001-40	BRL R\$	16.400,00	R\$ 16.218,94
576	III	TEFA EQUIPAMENTOS LTDA	02.046.476/0001-99	BRL R\$	26.200,00	R\$ 26.013,88
577	III	TEKNOFIL COMERCIAL LTDA	03.944.835/0002-79	BRL R\$	2.300,00	R\$ 2.285,10
578	III	TELECOMUNICAÇÕES DE SÃO PAULO S.A	02.558.157/0024-59	BRL R\$	87.937,28	R\$ 78.317,32
579	III	TELEFÔNICA DO BRASIL S.A.	02.558.157/0003-24	BRL R\$	10.350,00	R\$ 1.771,25
580	III	TELEMAR NORTE LESTE S/A	33.000.118/0001-79	USD \$	65.746,00	\$ 57.031,19
581	III	TFT EMPRESA DE TRANSPORTES LTDA	00.341.210/0001-43	BRL R\$	24.300,00	R\$ 24.300,00



Quadro 2 – Credores classes III até o momento pagos

Nº	Classe	Nome credor/Razão Social	CPF/CNPJ	Moeda	Total Pago	Saldo Remanescente
582	III	THE BANK OF NEW YORK MELLON	FORNECEDOR EXTERNO	BRL R\$	34.508.270,73	R\$ 14.252.405,06
583	III	THE GARDEN CITY, INC.	FORNECEDOR EXTERNO	BRL R\$	141.509,92	R\$ 129.875,80
584	III	THE TIMKEN CORPORATION	FORNECEDOR EXTERNO	BRL R\$	13.249,86	R\$ 13.249,86
585	III	THOR TRANSPORTES DE CARGAS LTDA	68.429.059/0001-33	BRL R\$	1.700,00	R\$ 1.999,06
586	III	THREAD PIPER MACHINE COM. E SERV. L	03.061.383/0001-04	BRL R\$	6.100,00	R\$ 6.075,75
587	III	TIM CELULAR S.A	04.206.050/0031-04	BRL R\$	3.367,88	R\$ 3.367,88
588	III	TISA NORDESTE COM. E REP. LTDA.	97.461.099/0001-60	BRL R\$	10.450,00	R\$ 1.773,70
589	III	TL PUBLICACOES ELETRONICAS LTDA	02.491.536/0001-82	BRL R\$	27.450,00	R\$ 18.913,54
590	III	TOPSEG ASSESSORIA E CONSULTORIA LTD	14.014.654/0001-89	BRL R\$	3.023,50	R\$ 3.023,50
591	III	TORREFACOES NOIVACOLINENSES LTDA	54.416.458/0001-55	BRL R\$	3.400,00	R\$ 3.323,00
592	III	TORWELL INDUSTRIA MECANICA LTDA.	69.005.841/0001-98	BRL R\$	14.800,00	R\$ 14.695,00
593	III	TOTVS S.A	53.113.791/0012-85	BRL R\$	85.392,36	R\$ 75.870,72
594	III	TRADE POLYMERS DO BRASIL IND. E COM. LTDA	01.198.847/0001-95	BRL R\$	177.000,00	R\$ 176.886,50
595	III	TRANPORTE SÃO GERALDO LTDA	25.284.506/0008-77	BRL R\$	45.900,00	R\$ 45.835,16
596	III	TRANS NEW ABC TRANSPORTADORA LTDA	59.358.770/0001-53	BRL R\$	34.428,45	R\$ 245.404,62
597	III	TRANSCAXIAS LOGISTICA MODAL LTDA	02.457.005/0004-16	BRL R\$	28.750,00	R\$ 20.164,86
598	III	TRANSDISCOVERY TRADUCAO E INTERP. LT	04.009.853/0001-45	BRL R\$	800,00	R\$ 1.958,00
599	III	TRANSEGUAR VIGILANCIA E SEGURANCA LT	31.376.361/0001-60	BRL R\$	39.200,00	R\$ 39.145,47
600	III	TRANSEGUARTEC TECNOLOGIA EM SERVICOS	05.956.304/0001-40	BRL R\$	64.500,00	R\$ 64.492,19
601	III	TRANSMAGNO TRANSP. RODOVIARIOS LTDA	28.299.386/0001-01	USD \$	73.500,00	\$ 73.449,29
602	III	TRANSPORTADORA DE DIESEL CAVALO MARINHO LTDA	13.529.482/0001-13	USD \$	69.600,00	\$ 69.493,88
603	III	TRANSPORTADORA DINAMICA LTDA	87.974.911/0002-89	USD \$	3.400,00	\$ 3.324,28
604	III	TRANSPORTADORA NORTE FLUMINENSE LTD	30.411.573/0004-11	BRL R\$	17.166,00	R\$ 17.166,00
605	III	TRANSPORTADORA PLIMOR LTDA	88.085.485/0061-45	BRL R\$	5.000,00	R\$ 4.932,63
606	III	TRANSPORTADORA PRIMEIRA DO NORDESTE LTDA	15.129.315/0008-87	BRL R\$	7.300,00	R\$ 7.218,50
607	III	TRIVALE ADMINISTRACAO LTDA	00.604.122/0001-97	BRL R\$	10.400,00	R\$ 10.210,29
608	III	TRIZELL ASSESSORIA PLANEJAMENTO E EXECUÇÃO DE SERVIÇOS EIRELI	03.978.635/0001-56	BRL R\$	34.950,00	R\$ 26.321,72
609	III	TROMBINI EMBALAGENS S/A	11.252.642/0010-95	BRL R\$	6.900,00	R\$ 6.749,06
610	III	TSL TRANSP. E SOLUCOES LOGISTICAS LTDA	04.689.082/0001-84	BRL R\$	5.400,00	R\$ 5.379,16
611	III	TUBASA TUBOS DE ACO DE SALVADOR LTD	13.301.916/0001-23	BRL R\$	6.200,00	R\$ 6.074,34
612	III	TUV RHEINLAND DO BRASIL LTDA	01.950.467/0001-65	BRL R\$	2.500,00	R\$ 2.356,19
613	III	UNA PROSIL USINA NOVA AMERICA IND E COM	08.784.471/0006-92	BRL R\$	6.900,00	R\$ 6.780,00
614	III	UNIAO INDUSTRIA & COMERCIO DE CONF	65.354.714/0001-43	BRL R\$	9.500,00	R\$ 9.457,00
615	III	UNIÃO BRASILEIRA DE EDUC. E ASSISTEN	88.630.413/0002-81	BRL R\$	5.200,00	R\$ 5.085,70
616	III	UNICORP RENTALS ADM. DE ATIVOS LTDA	08.623.023/0001-64	BRL R\$	1.600,00	R\$ 1.954,46
617	III	UNIMED NORDESTE RS – SOCIEDADE COOPERATIVA DE SERVIÇOS MÉDICOS LTDA	87.827.689/0001-00	BRL R\$	315.671,74	R\$ 291.820,22
618	III	UNIMED ODONTO S/A	10.414.182/0001-09	BRL R\$	101.655,92	R\$ 91.504,11
619	III	UNIMED SEGUROS SAUDE S/A	04.487.255/0001-81	BRL R\$	1.400,00	R\$ 1.995,90
620	III	USIMAC DE MACAE COM. E SERV. LTDA	01.757.352/0001-59	BRL R\$	2.000,00	R\$ 1.924,24
621	III	VALETE EDITORA TECNICA COMERCIAL LT	58.016.106/0001-63	BRL R\$	2.200,00	R\$ 2.096,92
622	III	VALLOUREC MANNESMANN OIL & GAS FRAN	FORNECEDOR EXTERNO	BRL R\$	4.673,50	R\$ 4.673,50
623	III	VALMAC SERV. EM EQUIP. P/ PETROLEO	04.028.982/0001-80	BRL R\$	800,00	R\$ 1.945,00
624	III	VALMAN IND. METALURGICA LTDA (FASA)	49.769.425/0001-59	BRL R\$	318.990,50	R\$ 294.836,49
625	III	VARCO INTERNATIONAL DO BRASIL EQUIP	55.658.090/0001-02	BRL R\$	403.964,04	R\$ 373.785,81
626	III	VAREJAO DO CAMINHONEIRO PECAS E ACE	14.011.019/0001-48	BRL R\$	2.100,00	R\$ 2.024,98
627	III	VBR LOGISTICA LTDA	01.176.077/0002-60	BRL R\$	1.500,00	R\$ 1.988,66
628	III	VECOM BRASIL INDUSTRIA E COMERCIO L	01.741.392/0001-02	BRL R\$	1.200,00	R\$ 1.908,00
629	III	VELOCE LOGISTICA S.A.	10.299.567/0001-64	BRL R\$	1.300,00	R\$ 1.958,51
630	III	VIACAO AGUIA BRANCA S/A	27.486.182/0001-09	BRL R\$	2.600,00	R\$ 2.451,10
631	III	VIACAO NORDESTE LTDA	08.324.808/0001-36	BRL R\$	4.900,00	R\$ 4.754,66
632	III	VIACAO PRINCESA TECELA TRANSP. LTDA	62.152.657/0001-21	BRL R\$	5.400,00	R\$ 5.257,92
633	III	VIANA OFFSHORE COMERCIO LTDA	04.624.947/0001-24	BRL R\$	32.400,00	R\$ 32.396,14
634	III	VICINAY CADENAS S.A.	FORNECEDOR EXTERNO	BRL R\$	109.672,20	R\$ 109.672,20
635	III	VILLARES METAIS USINA DE SUMARE	42.566.752/0004-07	BRL R\$	21.350,00	R\$ 12.681,96
636	III	VIPETRO - VILMAR PEREIRA LTDA	09.080.623/0001-96	BRL R\$	500,00	R\$ 2.000,00
637	III	VIRAJ & PARNOX IND E COM. EIRELI-DIV. VIRA	15.797.692/0001-18	BRL R\$	17.100,00	R\$ 17.002,21
638	III	VISE VIGILANCIA E SEGURANCA LTDA	42.146.902/0010-71	BRL R\$	12.400,00	R\$ 12.288,69
639	III	VIVO S.A	02.449.992/0087-34	BRL R\$	1.000,00	R\$ 499,37
640	III	VOGEL TRANS. E AGENC. DE CARGA INT.	68.417.930/0001-89	BRL R\$	39.800,00	R\$ 39.602,67
641	III	VOTORANTIM CIMENTOS N/NE S/A	10.656.452/0023-95	BRL R\$	49.900,00	R\$ 49.879,96
642	III	VP ASSESSORIA E SERVIÇOS LTDA	74.163.056/0001-01	EUR €	6.500,00	€ 6.433,44
643	III	W STEEL INDUSTRIA E COMERCIO LTDA	20.976.355/0001-28	BRL R\$	1.600,00	R\$ 1.991,00
644	III	WALHATUR VIAGENS E TURISMO LTDA (FASA)	66.822.537/0001-45	BRL R\$	458.430,50	R\$ 424.196,94
645	III	WATSON - MARLOW BREDEL IND. COM. B.	07.910.191/0001-78	BRL R\$	1.100,00	R\$ 1.949,95
646	III	WEATHERFORD INDÚSTRIA E COMÉRCIO LTDA	93.189.694/0008-04	BRL R\$	107.901,32	R\$ 97.375,81
647	III	WEBB NEGÓCIOS S/A	02.890.199/0001-04	BRL R\$	241.619,03	R\$ 224.145,93
648	III	WEIR SPM DO BRASIL COM. LOC. E INST	12.056.001/0001-37	BRL R\$	4.900,00	R\$ 4.773,35
649	III	WEST GROUP TREINAMENTOS IND LTDA	07.039.473/0001-41	BRL R\$	5.400,00	R\$ 1.036,20
650	III	WHIRLPOOL S.A	59.105.999/0001-86	BRL R\$	1.100,00	R\$ 1.987,16
651	III	WHITE MARTINS GASES IND. DO NORDEST	24.380.578/0004-21	BRL R\$	6.800,00	R\$ 6.673,50
652	III	WHITE MARTINS GASES IND. LTDA	35.820.448/0061-77	BRL R\$	2.500,00	R\$ 2.357,25
653	III	WM TOOLS INDUST. DE FERRAMENTAS L	11.234.162/0001-00	BRL R\$	8.800,00	R\$ 8.699,99
654	III	WUHU CNM VALVE IND CO LTD	FORNECEDOR EXTERNO	USD \$	93.429,25	\$ 84.750,70
655	III	WYLLTEK ELETRO-ELETRONICA E TELEINF	03.867.226/0001-82	BRL R\$	11.600,00	R\$ 11.486,24
656	III	YANCHENG SUNT VALVE CO.(R\$)	FORNECEDOR EXTERNO	BRL R\$	1.338.069,36	R\$ 780.236,27
657	III	ZEMA ZSELICS LTDA	57.490.906/0001-59	BRL R\$	3.200,00	R\$ 3.079,80
658	III	ZHEJIANG MINMETALS SANHE IMP. EXP. CO LTDA	FORNECEDOR EXTERNO	BRL R\$	213.532,47	R\$ 175.627,53
659	III	ZHEJIANG UNIFULL INDUSTRIAL	FORNECEDOR EXTERNO	BRL R\$	85.303,26	R\$ 85.303,26
660	III	ZIRCONTEC IND E COM DE ZIRCONIO LTDA	13.693.268/0001-06	BRL R\$	24.050,00	R\$ 15.390,51
661	III	ZMH SILVICULTURA S.A.	10.629.097/0001-50	BRL R\$	104.686,28	R\$ 100.814,46
662	III	ZURICH MINAS BRASIL SEGUROS S.A.	17.197.385/0001-21	BRL R\$	51.978,48	R\$ 51.978,48
662		Total - Classe III (art. 41, III, da LFR): Titulares de créditos quirográficos, com privilégio especial, com privilégio geral ou subordinados		R\$	206.864.415,79	R\$ 185.726.762,77



Quadro 3 – Credores classes IV até o momento pagos (Continua...)

Nº	Classe	Nome credor/Razão Social		Moeda	Total Pago	Saldo Remanescente
1	IV	A & B TELEMANTENÇÃO LTDA	09.274.308/0001-08	BRL R\$	15.800,00	R\$ 15.630,73
2	IV	A COELHO PENNA HOTEL ME	05.593.305/0001-78	BRL R\$	2.900,00	R\$ 2.755,50
3	IV	A G CASELLA TRANSPORTES E LOGISTICA	17.598.893/0001-11	BRL R\$	15.850,00	R\$ 6.224,29
4	IV	A Q LASER IMPRESSOES GRAFICA LTDA	11.690.701/0001-16	BRL R\$	700,00	R\$ 1.926,30
5	IV	A SEDUTORA MALHAS LTDA - ME	31.216.864/0001-79	BRL R\$	4.200,00	R\$ 4.020,00
6	IV	A. FRANCO METALÚRGICA LTDA EPP	07.553.687/0001-31	BRL R\$	880,00	R\$ 2.000,00
7	IV	A.F.S.ASSISTENC.TEC.DE INSTRUMENTOS	05.614.622/0001-23	BRL R\$	900,00	R\$ 1.968,00
8	IV	A.NETO TRANSPORTE LTDA - ME	09.145.338/0001-06	BRL R\$	8.400,00	R\$ 8.396,73
9	IV	A.S.S.P.ASSESSORIA DE SEGURANCA PAT	11.673.273/0001-13	BRL R\$	30.400,00	R\$ 30.252,72
9	IV	ABRASIVOS REDESCOR DO BRASIL LTDA	05.866.605/0001-83	BRL R\$	2.900,00	R\$ 2.887,00
10	IV	ABRILSAN ASSESSORIA EM CARTORIOS DE	57.750.655/0001-02	BRL R\$	21.300,00	R\$ 21.195,10
11	IV	ACME SERVIÇOS E LOCAÇÕES LTDA ME	07.852.512/0001-25	BRL R\$	2.061,25	R\$ 2.061,25
12	IV	AÇO NORTE DISTRIBUIDORA DE AÇO LTDA	07.177.464/0001-17	BRL R\$	29.500,00	R\$ 29.486,51
13	IV	ACOMAQUINA COMERCIO E SERVICOS LTDA	30.996.557/0001-95	BRL R\$	11.000,00	R\$ 10.846,50
14	IV	ACRUJAS ARTES COM.E SERV. LTDA ME	04.632.967/0001-47	BRL R\$	2.200,00	R\$ 2.174,50
15	IV	ACRP PRESTACAO DE SERVICOS EVENTUAU	01.175.567/0001-61	BRL R\$	99.500,04	R\$ 71.619,87
16	IV	ADEILSON DE ARAUJO TRINDADE - ME	01.686.044/0001-80	BRL R\$	2.000,00	R\$ 1.939,00
17	IV	ADEMAR AIRES DA SILVA - ME	02.591.417/0001-00	BRL R\$	1.600,00	R\$ 2.000,00
18	IV	ADVERBUM SERVICOS DE TRADUCAO INTER	05.465.473/0001-88	BRL R\$	5.300,00	R\$ 5.111,07
19	IV	AFFONSO GRANDO E FILHA LTDA	04.843.001/0001-59	BRL R\$	8.800,00	R\$ 8.755,00
20	IV	AGNALDO ROSA COMPRESSORES EPP	07.425.147/0001-72	BRL R\$	2.743,82	R\$ 2.743,82
21	IV	AILTON CLAUDIO PILAO ME	04.609.082/0001-27	BRL R\$	700,00	R\$ 1.958,26
22	IV	ALEMA IND. E COM. PROD.METALURGICOS LTDA	12.309.838/0001-40	BRL R\$	36.099,46	R\$ 25.145,46
23	IV	ALFA MAX COMERCIAL LTDA - ME	10.739.909/0001-10	BRL R\$	15.100,00	R\$ 15.022,52
24	IV	ALFATEC INFO TECNOLOGIA LTDA	08.839.632/0001-55	BRL R\$	3.000,00	R\$ 2.970,80
25	IV	ALIANZZA OFFSHORE SERV TECNICOS LTD	11.858.513/0001-54	BRL R\$	4.600,00	R\$ 4.477,76
26	IV	ALIGERA EQUIPAMENTOS DIGITAIS LTDA	88.081.336/0001-77	BRL R\$	1.814,00	R\$ 2.000,00
27	IV	ALIMENTO SAUAVEL RESTAURANTE LTDA	10.782.393/0001-96	BRL R\$	63.400,00	R\$ 63.206,78
28	IV	ALTERNATIVE EMPREENH IMOBILIARIOS	08.543.798/0001-20	BRL R\$	131.220,27	R\$ 94.685,01
29	IV	ALUMAQUINAS ALUGUEL MAQ. E VEIC. LT	62.476.601/0001-22	BRL R\$	16.750,00	R\$ 7.150,00
30	IV	ALVO METAL MECANICA LTDA	11.715.623/0001-67	BRL R\$	12.300,00	R\$ 12.110,00
31	IV	AM ABRANTES DE OLIVEIRA (BRL)	04.121.879/0001-80	BRL R\$	1.200,00	R\$ 1.987,68
32	IV	AM LOGISTICA E TRANSPORTE LTDA - ME	14.596.463/0002-53	BRL R\$	109.677,93	R\$ 78.933,84
33	IV	AMARILDO FERNANDO SOARES ME	92.482.231/0001-05	BRL R\$	1.300,00	R\$ 1.924,00
34	IV	ANA ANGELICA MATOS DOS SANTOS	10.643.293/0001-89	BRL R\$	3.600,00	R\$ 3.591,42
35	IV	ANALISYS LABORATORIO CLINICO LTDA-M	08.463.383/0001-46	BRL R\$	2.200,00	R\$ 2.065,00
36	IV	ANDRADE AMORIM IND. COM. LTDA - ME	00.554.019/0001-80	BRL R\$	5.700,00	R\$ 5.692,28
37	IV	ANDRÉIA SOUZA ARNAUD - ME.	01.866.162/0001-70	BRL R\$	185,00	R\$ 2.000,00
38	IV	ANGÉLICA RABELO BISPO SILVA DE CATU	01.656.713/0001-70	BRL R\$	2.000,00	R\$ 1.966,00
39	IV	ANTONIO CARLOS SABACK ALVES JUNIOR	07.622.961/0001-87	BRL R\$	6.500,00	R\$ 6.443,98
40	IV	ANTONIO MARCO ANDRADE SABACK ALVES	11.517.038/0001-52	BRL R\$	2.400,00	R\$ 2.317,39
41	IV	ANTONUCCI & AGOSTINHO COMERCIAL LTD	04.748.019/0001-71	BRL R\$	1.884,25	R\$ 2.000,00
42	IV	ANTUAN TRANSP COM DE METAIS	05.206.367/0001-80	BRL R\$	4.900,00	R\$ 4.725,00
43	IV	APEVIS - TECNOLOGIA IND. COM. SERV.	08.953.281/0001-09	BRL R\$	50.762,77	R\$ 35.921,42
44	IV	APLIGRAF APLICATIVOS GRAFICOS LTDA	32.086.266/0001-95	BRL R\$	3.200,00	R\$ 3.151,10
45	IV	ARAÚJO & CUNHA SOLUCOES EMPRESARIAI	09.584.246/0001-22	BRL R\$	1.000,00	R\$ 2.000,00
46	IV	AR-LUG COMPRESSORES E EQUIP. LTDA	54.308.838/0001-76	BRL R\$	4.300,00	R\$ 4.214,80
47	IV	ARTOOLS IND. E COM. DE FERRAMENTAS	59.217.323/0001-84	BRL R\$	100,00	R\$ 2.000,00
48	IV	ASTRA 19 COMERCIO E SERVICOS LTDA	08.769.401/0001-12	BRL R\$	3.100,00	R\$ 3.032,67
49	IV	ASTRAL NORTE FLUM SANEAMENTO BASICO	06.012.804/0001-97	BRL R\$	4.285,00	R\$ 4.285,00
50	IV	ASTRAN MUDANÇAS E TRANSPORTES LTDA	02.974.449/0001-96	BRL R\$	4.700,00	R\$ 4.700,00
51	IV	ATUAL MACAENSE DIST. DE MAT. ESCR.	04.776.742/0001-64	BRL R\$	3.100,00	R\$ 3.002,20
52	IV	AVANT IND. E COM. DE PROD. SINTETICO E	13.441.108/0001-61	BRL R\$	8.700,00	R\$ 8.619,00
53	IV	AV-COM.MANGUEIRAS CONEXOES SERVICOS	02.862.356/0001-60	BRL R\$	3.100,00	R\$ 3.073,95
54	IV	B. A. CALMON COMERCIO DE AUTO PECAS	10.235.038/0001-05	BRL R\$	5.900,00	R\$ 5.761,42
55	IV	B.T DA SILVA-ME	09.664.003/0001-02	BRL R\$	2.718,02	R\$ 2.718,02
56	IV	B.T.I. BORRACHAS E TECNICAS IND LTD	04.867.903/0001-25	BRL R\$	4.500,00	R\$ 4.350,00
57	IV	BARROSO GARÇEZ COMÉRCIO E SERVIÇO L	04.138.267/0001-09	BRL R\$	3.962,80	R\$ 3.962,80
58	IV	BEL QUIMICA COMERCIO DE PRODUTOS LT	05.255.698/0001-00	BRL R\$	21.250,00	R\$ 11.583,27
59	IV	BENACONTE SERVICOS LTDA	02.313.900/0001-14	BRL R\$	3.100,00	R\$ 2.960,00
60	IV	BENTO JOSE DA SILVA - ME	32.762.817/0001-93	BRL R\$	6.115,17	R\$ 6.115,17
61	IV	BERGAMINI INDUSTRIA E COMERCIO DE R	12.996.397/0001-00	BRL R\$	5.700,00	R\$ 5.648,00
62	IV	BOMPARC OFFSHORE COM.SERV.E LOC.LTD	10.878.863/0001-10	BRL R\$	25.500,00	R\$ 25.430,41
63	IV	BRADISA COMERCIO DE PROD. ELET. LTD	04.093.968/0001-60	BRL R\$	1.200,00	R\$ 1.939,90
64	IV	BRASCOM SERV. E COM. DE REFRIG. LTD	02.520.116/0001-87	BRL R\$	2.800,00	R\$ 2.620,00
65	IV	BRAZONI COM.DE FILTROS E PECAS LTDA	01.918.772/0001-70	BRL R\$	1.500,00	R\$ 1.961,30
66	IV	BRISSETT & BRISSETT EVENTOS LTDA	09.305.304/0001-31	BRL R\$	5.100,00	R\$ 4.939,22
67	IV	BRUNO LUMACK DO MONTE LOYO	04.439.189/0002-55	BRL R\$	3.000,00	R\$ 2.850,00
68	IV	BRV SERVIÇOS LTDA	09.649.513/0001-00	BRL R\$	3.900,00	R\$ 3.880,18
69	IV	BSA CONSTRUTORA E ADMINISTRADORA LT	59.813.881/0001-02	BRL R\$	9.500,00	R\$ 9.309,64
70	IV	C R ANDRADE COM DE ALIMENTOS E TRAN	09.033.792/0001-75	BRL R\$	1.800,00	R\$ 1.941,44
71	IV	CARLOS ALBERTO MATIAS FILHO - ME	09.303.030/0001-41	BRL R\$	7.300,00	R\$ 7.296,71
72	IV	CASA CENTELHA	08.248.403/0001-66	BRL R\$	6.221,52	R\$ 6.221,52
73	IV	CASA DAS VEDAÇÕES HIDRAULICA LTDA	74.010.372/0001-35	BRL R\$	3.000,00	R\$ 2.999,00
74	IV	CASA DO PARAFUSO LTDA.EPP	12.488.498/0001-62	BRL R\$	117,00	R\$ 2.000,00
75	IV	CASANOVA REFORMAS LTDA-ME	10.352.653/0001-93	BRL R\$	19.550,00	R\$ 9.950,00
76	IV	CAT-CAMARGO ASSISTENCIA TECNICA LTDA	13.098.955/0001-75	BRL R\$	11.450,00	R\$ 1.941,00
77	IV	CAZUMBA - CONSTRUTORA LTDA	03.874.710/0001-39	BRL R\$	360.522,37	R\$ 261.567,19
78	IV	CENCI COM.DE EXTINTORES LTDA.	92.484.575/0001-45	BRL R\$	1.500,00	R\$ 1.974,75
79	IV	CENTRAL DE AÇO MACAÉ LTDA	32.299.125/0001-50	BRL R\$	1.600,00	R\$ 1.963,99
80	IV	CENTRAL DE SUPRIMENTOS COM.MAT.ELET	03.644.826/0001-81	BRL R\$	12.800,00	R\$ 12.754,10
81	IV	CERTS CONTROL COM E SERV DE ENG LT	07.895.625/0001-08	BRL R\$	149.162,52	R\$ 107.809,82
82	IV	CETAN CENTRO TECNOLÓGICO DE ANÁLISE	04.927.092/0002-91	BRL R\$	2.700,00	R\$ 2.521,48
83	IV	CIKALA COMERCIO E SERVICOS LTDA - M	03.932.097/0001-69	BRL R\$	500,00	R\$ 1.935,60



Quadro 3 – Credores classes IV até o momento pagos (Continua...)

Nº	Classe	Nome credor/Razão Social		Moeda	Total Pago	Saldo Remanescente
84	IV	CIONA COMERCIO DE PNEUS LTDA.	28.648.194/0003-17	BRL R\$	11.800,00	R\$ 11.700,00
85	IV	CLASSICA TRANSPORTES E LOGISTICA LT	09.722.534/0001-04	BRL R\$	38.500,00	R\$ 38.300,06
86	IV	COATINGTEC REVESTIM.S TECN.DE METAI	10.734.048/0001-87	BRL R\$	4.500,00	R\$ 4.404,50
87	IV	COMERCIAL SMP LTDA - EPP	02.636.302/0001-86	BRL R\$	2.900,00	R\$ 2.792,10
88	IV	COMERCIO DE METAIS BRONZE LTDA	06.103.529/0001-17	BRL R\$	24.800,00	R\$ 24.754,60
89	IV	COMPRESSULL PECAS E SERVICOS LTDA	11.407.196/0001-50	BRL R\$	3.200,00	R\$ 3.182,18
90	IV	CONNEMAT - CONS TEC EM ADM DE MAT L	07.738.020/0001-03	BRL R\$	11.900,00	R\$ 8.871,02
91	IV	CONSULTORIA EMPRESARIAL E AMBIENTAL	09.133.446/0001-69	BRL R\$	19.200,00	R\$ 19.191,05
92	IV	CONTE & SILVA LABORATÓRIO AMBIENTAL	04.135.013/0001-29	BRL R\$	400,00	R\$ 1.964,00
93	IV	CORRPACK DO BRASIL IND. COM. EMBALA	74.415.043/0001-74	BRL R\$	2.100,00	R\$ 1.985,91
94	IV	COSTELA GRILL RESTAURANTE A KILO LT	12.487.747/0001-03	BRL R\$	32.100,00	R\$ 32.090,79
95	IV	CRIART TECH DO BRASIL LTDA	54.092.770/0001-30	BRL R\$	1.100,00	R\$ 1.942,10
96	IV	CROMATUDO SERVIÇOS DE CROMAGEM LTDA	03.420.226/0001-30	BRL R\$	5.400,00	R\$ 5.328,24
97	IV	CROMOTECNICA RETIF MANUT DE EQUIP I	14.757.702/0001-29	BRL R\$	4.800,00	R\$ 4.645,00
98	IV	CRS COMPRESSORES LTDA	03.891.315/0001-64	BRL R\$	3.200,00	R\$ 3.160,00
99	IV	CRV-TROCADORES CALOR E RADIADORES	28.046.969/0001-12	BRL R\$	1.700,00	R\$ 2.000,00
100	IV	CYNTHIA MATULIONES DE FARIA - ME	03.760.191/0001-88	BRL R\$	18.050,00	R\$ 8.406,30
101	IV	D F KLEIN RADIADORES	11.456.998/0001-50	BRL R\$	5.000,00	R\$ 4.840,00
102	IV	D R BITTENCOURT ME	74.171.059/0001-89	BRL R\$	6.900,00	R\$ 6.875,00
103	IV	D T M TRANSPORTES E LOGISTICA LTDA	11.371.869/0001-69	BRL R\$	9.700,00	R\$ 9.570,62
104	IV	D.M.L - EMPILHADEIRAS LTDA - EPP	09.536.500/0001-17	BRL R\$	4.000,00	R\$ 3.908,02
105	IV	DAGUETTI & CIA MAT.DE CONSTRUÇOES L	13.110.513/0001-05	BRL R\$	5.000,00	R\$ 5.000,00
106	IV	DANIELE JALLES DA SILVA - ME	14.509.177/0001-22	BRL R\$	400,00	R\$ 1.950,00
107	IV	DC INDUSTRIA MECANICA LTDA-ME	18.009.964/0001-66	BRL R\$	17.350,00	R\$ 7.712,38
108	IV	DCM MATERIAS INDUSTRIAIS LTDA.	03.181.782/0001-09	BRL R\$	1.500,00	R\$ 1.951,00
109	IV	DEBORA MORAES PRODUTOS DESCARTAVEIS	11.956.866/0001-97	BRL R\$	700,00	R\$ 1.940,00
110	IV	DELTA LASER CORTES E MATRIZES LTDA	09.478.960/0001-36	BRL R\$	1.000,00	R\$ 1.930,13
111	IV	DETECTA FIR. COM DE EQUIP. HID.E CO	10.787.552/0001-45	BRL R\$	302,00	R\$ 2.000,00
112	IV	DIGGO TRANSPORTES LTDA EPP	03.999.930/0001-99	BRL R\$	2.200,00	R\$ 2.126,25
113	IV	DINAMICA MAQUINAS E EQUIPAMENTOS LT	01.367.157/0001-12	BRL R\$	5.100,00	R\$ 4.927,77
114	IV	DINAMICA RIO FERRAMENTAS ELETRICAS	39.084.280/0001-07	BRL R\$	300,00	R\$ 1.958,00
115	IV	DM ASSESSORIA E SISTEMAS LTDA	38.742.698/0001-93	BRL R\$	7.600,00	R\$ 7.517,66
116	IV	DM DE JESUS SILVA DE COITE - ME	03.950.234/0001-98	BRL R\$	10.650,00	R\$ 4.979,23
117	IV	DNB DISTNACIONAL DE BOMBAS LTDA	96.803.697/0001-08	BRL R\$	2.700,00	R\$ 2.521,20
118	IV	DOURADO LOGISTICA, TRANSPORTES E SE	08.733.556/0001-07	BRL R\$	4.000,00	R\$ 3.953,17
119	IV	DSEED DESENVOLVIMENTO E QUAL. LTDA- ME	09.543.283/0001-92	BRL R\$	2.500,00	R\$ 2.500,00
120	IV	DUARTE CONSULTING REC. E SELECAO LT	07.245.689/0001-63	BRL R\$	2.900,00	R\$ 2.764,23
121	IV	DUARTE DE SOUZA RODRIGUES	90.903.832/0001-00	BRL R\$	31.100,00	R\$ 30.913,08
122	IV	E FLORENCIO DA COSTA - EPP	01.396.992/0001-80	BRL R\$	486.123,47	R\$ 353.072,03
123	IV	E L DO NASCIMENTO - ME	19.450.638/0001-52	BRL R\$	500,00	R\$ 1.934,00
124	IV	E S SIQUEIRA INFORMATICA SERVICOS L	04.682.351/0001-80	BRL R\$	2.200,00	R\$ 2.044,17
125	IV	E. DA S. RODRIGUES	04.358.852/0001-06	BRL R\$	28.300,00	R\$ 28.215,00
126	IV	ECO MOLDE LTDA ME.	11.360.147/0001-09	BRL R\$	4.750,00	R\$ 7.791,80
127	IV	EDVALDO ARAUJO DE JESUS	34.352.831/0001-44	BRL R\$	3.000,00	R\$ 2.812,50
128	IV	EFETIVARH CONSULTORIA EM RH E SERV	04.963.140/0001-16	BRL R\$	4.500,00	R\$ 4.474,69
129	IV	ELAINE CRISTINA PEREIRA SANTOS	11.787.338/0001-51	BRL R\$	8.500,00	R\$ 8.307,45
130	IV	ELETEL COMERCIO E REPRESENTACAO LTD	01.068.343/0001-50	BRL R\$	1.700,00	R\$ 1.911,80
131	IV	ELETRICIDADE INDUSTRIAL LTDA	32.870.057/0001-38	BRL R\$	3.700,00	R\$ 3.699,20
132	IV	ELETRAUTO- PECAS AUTOMOTIVAS LTDA	13.033.841/0001-47	BRL R\$	1.800,00	R\$ 1.998,00
133	IV	ELETRONICA STERIO-CAR LTDA - MEE	35.997.840/0001-55	BRL R\$	2.200,00	R\$ 2.090,37
134	IV	ELETROROCK ASSISTENCIA TECNICA LTDA	13.556.095/0001-76	BRL R\$	12.550,00	R\$ 2.958,00
135	IV	ELFA SERVICOS INDUSTRIAIS LTDA.- ME	17.624.118/0001-93	BRL R\$	2.700,00	R\$ 2.700,00
136	IV	ELIZABETE ELISABETH COM.E SERV.LTDA	03.624.216/0001-16	BRL R\$	28.300,00	R\$ 28.136,90
137	IV	ELOVAN TRANSPORTES LTDA	06.301.413/0001-92	BRL R\$	400,00	R\$ 1.992,16
138	IV	EMBALAGENS CAREGNATO LTDA	07.500.637/0001-96	BRL R\$	16.000,00	R\$ 15.987,70
139	IV	EMBALAGENS M AUGUSTO BONATTO LTDA	09.277.748/0001-00	BRL R\$	900,00	R\$ 1.915,00
140	IV	EMBRAV-EMPRESA BRASILEIRA DE VENDAS	07.557.766/0001-10	BRL R\$	2.600,00	R\$ 2.437,78
141	IV	EMEL PRESTACAO DE SERVICO LTDA ME	04.851.975/0001-84	BRL R\$	95.100,88	R\$ 68.411,04
142	IV	EMPRESA BRASILEIRA DE ENSAIOS LTDA	05.398.653/0001-94	BRL R\$	5.000,00	R\$ 4.862,49
143	IV	EMPRESA COM.SERV.OFF-SHOR.RAF.BOGES	07.840.281/0001-69	BRL R\$	3.657,78	R\$ 3.657,78
144	IV	EPEBRAS EQUIP PETROLIF BRAS EIRELI	04.692.961/0001-65	BRL R\$	20.200,00	R\$ 20.036,00
145	IV	ERIDALVA ROCHA SANCHES DO AMARAL ME	39.303.177/0001-00	BRL R\$	6.600,00	R\$ 6.528,40
146	IV	ESCOLA TEC.S.JORGE GUERREIRO LTDA	10.523.602/0001-87	BRL R\$	100,00	R\$ 2.000,00
147	IV	ESFEROVAL REPRESENTAÇÕES LTDA - EPP	04.643.962/0001-10	BRL R\$	127.166,42	R\$ 91.767,77
148	IV	ETAG REPRESENTAÇÕES COMERCIAIS LTDA - EPP	04.839.333/0001-60	BRL R\$	18.050,00	R\$ 8.536,30
149	IV	EUROFORMY CONF. DE UNIF. LTDA-EPP	06.351.006/0001-90	BRL R\$	3.300,00	R\$ 3.120,00
150	IV	EXPRESSO MACAÉ	08.657.939/0001-35	BRL R\$	14.200,00	R\$ 14.177,31
151	IV	EXTINCHAMAS MONTAGENS E INSTALACOES	08.331.109/0001-13	BRL R\$	1.500,00	R\$ 1.969,00
152	IV	F & J PRESTADORA DE SERVICOS LTDA	10.391.777/0001-88	BRL R\$	1.300,00	R\$ 1.917,97
153	IV	F. SANTOS INDUSTRIA COMERCIO E SERV	05.486.250/0001-05	BRL R\$	11.800,00	R\$ 11.766,02
154	IV	FABIO MORAIS DECORACOES - ME	13.078.817/0001-24	BRL R\$	2.300,00	R\$ 2.130,00
155	IV	FASA EQUIPAMENTOS INDUSTRIAIS LTDA	06.698.565/0001-70	BRL R\$	2.200,00	R\$ 2.099,00
156	IV	FEIRENSE RETIFICA DE MOTORES LTDA	03.339.547/0001-04	BRL R\$	5.300,00	R\$ 5.200,00
157	IV	FERCIL FERRAMENTAS CORREIAS E MANG.	04.091.497/0001-51	BRL R\$	1.143,52	R\$ 2.000,00
158	IV	FERRAMENTAS UBRA LTDA	02.638.794/0001-49	BRL R\$	10.350,00	R\$ 685,85
159	IV	FERRO E AGO PODEROSOS DA PENHA LTDA	02.265.683/0001-34	BRL R\$	100,00	R\$ 2.000,00
160	IV	FILLNET COMERCIO E SERVIÇO DE INFOR	02.748.873/0001-02	BRL R\$	1.800,00	R\$ 1.993,90
161	IV	FLAT LUX CONSULTORIA E SERVICOS LTD	08.736.185/0001-09	BRL R\$	1.000,00	R\$ 1.955,00
162	IV	FLUXOVAL REPRESENTAÇÕES E COMERCIAIS - ME	08.775.995/0001-74	BRL R\$	26.100,00	R\$ 26.088,99
163	IV	FMC COMERCIO DE ELETROELETRONICOS L	00.983.758/0001-97	BRL R\$	6.800,00	R\$ 6.728,15
164	IV	FORMATHO IMPRESSOS LTDA-EPP	04.008.304/0001-56	BRL R\$	2.100,00	R\$ 2.022,00
165	IV	FOURNY & FOURNY LTDA	10.812.361/0001-96	BRL R\$	6.100,00	R\$ 5.920,00
166	IV	FRA INDUSTRIA METALURGICA LTDA	00.529.977/0001-09	BRL R\$	21.350,00	R\$ 11.712,40



Quadro 3 – Credores classes IV até o momento pagos (Continua...)

Nº	Classe	Nome credor/Razão Social		Moeda	Total Pago	Saldo Remanescente
167	IV	FRANCISCO DE ASSIS DA SILVA MACHADO	12.984.373/0001-23	BRL R\$	400,00	R\$ 2.000,00
168	IV	FREE TEST-REP.E INST.IND.LTDA	07.453.156/0001-77	BRL R\$	2.200,00	R\$ 2.132,00
169	IV	FRIOTEC REFRIGERAÇÃO LTDA.	08.481.012/0001-97	BRL R\$	5.500,00	R\$ 5.386,00
170	IV	FW COMERCIO E REPRESENTACOES LTDA -	03.933.179/0001-28	BRL R\$	1.300,00	R\$ 1.975,00
171	IV	G & G AUTOMAÇÃO LTDA	11.767.097/0001-89	BRL R\$	12.200,00	R\$ 12.078,00
172	IV	G LIMP INDUSTRIA E COMERCIO DE DESE	01.150.435/0001-85	BRL R\$	6.700,00	R\$ 6.698,00
173	IV	G P FERNANDES ME	12.350.202/0001-42	BRL R\$	3.100,00	R\$ 3.007,50
174	IV	G PEREIRA DA CUNHA - ME	13.065.045/0001-96	BRL R\$	149.400,00	R\$ 149.309,52
175	IV	GADE CARGO EXPRESS E TURISMO LTDA E	12.741.718/0001-18	BRL R\$	3.250,00	R\$ 3.250,00
176	IV	GASEO GERENCIAMENTO E ASSESSORIA EM	05.921.411/0001-33	BRL R\$	1.400,00	R\$ 1.966,25
177	IV	GEETEC EQUIPAMENTOS INDUSTRIAIS LTDA.	10.937.479/0001-40	BRL R\$	4.800,00	R\$ 4.760,00
178	IV	GEOPLANET CONSULTORIA GEOAMBIENTAL	09.315.017/0001-02	BRL R\$	3.462,00	R\$ 3.462,00
179	IV	GERALDO NUNES FREIRE	03.413.618/0001-71	BRL R\$	3.576,83	R\$ 3.576,83
180	IV	GESELDA MEDEIROS CAMARA - ME	35.660.596/0001-30	BRL R\$	12.700,00	R\$ 8.573,79
181	IV	GETRA GESTAO AMBIENTAL LTDA	09.625.775/0001-27	BRL R\$	1.400,00	R\$ 1.922,96
182	IV	GFF COMERCIO & SERVICOS LTDA	06.956.335/0001-64	BRL R\$	8.200,00	R\$ 8.038,00
183	IV	GIRA-ESTOQUE COMERCIAL DE PRODUTOS	09.527.492/0001-42	BRL R\$	2.600,00	R\$ 2.581,65
184	IV	GIRON COM.LOGISTICA DE RESIDUOS LTD	02.266.555/0001-05	BRL R\$	19.100,00	R\$ 18.963,77
185	IV	GLASSPACK BRASIL LTDA	11.708.755/0001-61	BRL R\$	3.600,00	R\$ 3.445,75
186	IV	GOMES MONTEIRO E SERVI. INFORMATICA	00.317.858/0002-65	BRL R\$	4.900,00	R\$ 4.825,55
187	IV	GR - CONSTRUÇÕES SERVIÇOS GERAIS LT	07.326.711/0001-08	BRL R\$	12.100,00	R\$ 11.985,00
188	IV	GRACA TERRA HOTEL TURISMO LTDA	39.691.332/0001-03	BRL R\$	1.600,00	R\$ 1.988,29
189	IV	GRÁFFCOR GRÁFICA E EDITORA LTDA - M	02.901.672/0001-01	BRL R\$	4.400,00	R\$ 4.252,80
190	IV	GRAFICA AGETRA LTDA	72.330.772/0001-00	BRL R\$	1.000,00	R\$ 1.961,50
191	IV	GRAGEANA TRANSPORTES E COM. LTDA	39.235.916/0001-66	BRL R\$	19.200,00	R\$ 19.141,61
192	IV	GUEDES E SILVA PECAS SERVICOS LTDA	07.216.477/0001-58	BRL R\$	6.000,00	R\$ 5.908,00
193	IV	GUERRERO LOCACAO DE MAQUINAS LTDA M	10.340.747/0001-42	BRL R\$	6.900,00	R\$ 6.865,00
194	IV	GUTO & CACAL INDUSTRIA COMER.E SERV	04.054.366/0001-02	BRL R\$	8.600,00	R\$ 8.415,63
195	IV	GUZZO PARAFUSOS LTDA ME	10.471.800/0001-44	BRL R\$	8.600,00	R\$ 8.515,58
196	IV	H&P HIDRAULICA PNEUMATICA DE MACAE	03.052.264/0001-87	BRL R\$	6.800,00	R\$ 6.604,69
197	IV	HAFID COMERCIO E REPRESENTACOES LTD	01.031.948/0001-77	BRL R\$	1.300,00	R\$ 1.983,44
198	IV	HIDRITEC COM.E MANUT.DE MAT.HIDRAUL	07.545.654/0001-40	BRL R\$	300,00	R\$ 2.000,00
199	IV	HIDROINOX CANEXOES LTDA	05.422.178/0001-44	BRL R\$	26.400,00	R\$ 26.265,73
200	IV	HIDROSOLO SERVIÇOS HIDROGEOL E GEOL	15.609.563/0001-59	BRL R\$	20.900,00	R\$ 20.743,92
201	IV	HITA VEDAÇÕES LTDA	04.499.465/0001-90	BRL R\$	320,00	R\$ 2.000,00
202	IV	HOTEL TURISTICO DE ALAGOINHAS LTDA	15.656.291/0001-48	BRL R\$	32.900,00	R\$ 32.877,61
203	IV	HULKS INTERNACIONAL CARGA LTDA	30.870.323/0001-05	BRL R\$	2.200,00	R\$ 2.094,99
204	IV	I.V. LOCACOES DE EQUIPAMENTOS LTDA	08.741.313/0001-02	BRL R\$	80.400,00	R\$ 80.368,26
205	IV	IDEAL RADIAI. E BATERIAS PARA VEIC.	07.143.881/0001-49	BRL R\$	2.400,00	R\$ 2.250,00
206	IV	ILUMINAR COMERCIAL ELETRICA LTDA ME	10.476.480/0001-15	BRL R\$	2.400,00	R\$ 2.256,75
207	IV	IMDS IND DE MATRIZES DISP E SOL ESP LTDA	08.826.829/0001-50	BRL R\$	2.300,00	R\$ 2.154,54
208	IV	IMPACTO FERRAMENTAS & EPIS LTDA-ME.	14.992.792/0001-32	BRL R\$	2.900,00	R\$ 2.862,00
209	IV	INDUWAL COM. DE MAT. INDUSTRIAIS LT	03.058.862/0001-63	BRL R\$	12.100,00	R\$ 12.033,60
210	IV	INFOCONSULT INFORMATICA LTDA	00.903.356/0001-35	BRL R\$	300,00	R\$ 1.975,36
211	IV	INPACKAGE IND E COM EMBAL MAD LTDA	03.725.548/0001-97	BRL R\$	1.400,00	R\$ 1.970,40
212	IV	ION COMERCIAL DE TINTAS LTDA	13.005.520/0001-39	BRL R\$	1.700,00	R\$ 1.984,70
213	IV	IR COMERCIAL LTDA	02.652.875/0001-01	BRL R\$	5.200,00	R\$ 5.100,00
214	IV	IRMAOS BALTAZAR LTDA	28.252.005/0001-20	BRL R\$	500,00	R\$ 1.970,00
215	IV	ISA OFFSHORE LTDA	10.363.261/0001-20	BRL R\$	144.400,00	R\$ 144.400,00
216	IV	ISOFUND MOD. IND. E COM. LTDA EPP	08.416.243/0001-17	BRL R\$	33.790,32	R\$ 23.449,68
217	IV	ITERIS CONSULTORIA E SOFTWARE LTDA	06.022.456/0001-39	BRL R\$	37.500,00	R\$ 37.384,01
218	IV	J C FRAGOSO REPAROS - ME	31.897.259/0001-00	BRL R\$	650.800,00	R\$ 650.754,67
219	IV	J F NOGUEIRA DE MACEDO E BRITO - ME	12.752.010/0001-62	BRL R\$	3.350,00	R\$ 1.822,00
220	IV	J G DE JESUS METALURGICA - ME	08.920.387/0001-06	BRL R\$	20.600,00	R\$ 20.474,09
221	IV	J MACHADO COMERCIO DE PETROLEO LTDA	23.496.359/0006-01	BRL R\$	163.163,71	R\$ 117.944,69
222	IV	J MEDEIROS METAIS COMERCIO LTDA ME	07.537.589/0001-00	BRL R\$	3.100,00	R\$ 3.040,36
223	IV	J P DE ANDRADE ELETRICO	10.612.916/0001-56	BRL R\$	2.100,00	R\$ 1.949,00
224	IV	J ROBERTO DE LIMA ME	11.773.431/0001-07	BRL R\$	14.291,55	R\$ 14.291,55
225	IV	J. B. DA CUNHA ME	07.717.444/0001-91	BRL R\$	4.700,00	R\$ 4.568,00
226	IV	J.B COMERCIO E MANUTENCAO EQUIPAMEN	04.900.516/0001-43	BRL R\$	2.400,00	R\$ 2.280,00
227	IV	J.C.T. MESQUITA COMERCIO LTDA (BRL)	39.392.055/0001-20	BRL R\$	2.900,00	R\$ 2.746,01
228	IV	J.H.M. MOTORES E EQUIPAMENTOS INDU	61.827.713/0001-18	BRL R\$	2.700,00	R\$ 2.512,00
229	IV	JCM MACAE INFORMATI.CONS.SISTEMAS L	01.981.293/0001-06	BRL R\$	8.600,00	R\$ 8.503,68
230	IV	JCN COMERCIO E REPRESENTAÇÕES EIRELI	66.047.630/0002-00	BRL R\$	58.036,08	R\$ 41.260,26
231	IV	JDM USINAGEM E FERRAMENTARIA LTDA -	10.410.236/0001-50	BRL R\$	900,00	R\$ 1.982,40
232	IV	JOABAS TRANSPORTE LTDA - ME	08.423.967/0001-98	BRL R\$	174.900,00	R\$ 174.811,04
233	IV	JOAO CARLOS COELHO DE ALMEIDA	16.215.063/0001-03	BRL R\$	200,00	R\$ 1.990,00
234	IV	JORGE HENRIQUE PERUNA MENDES	13.031.728/0001-22	BRL R\$	5.930,00	R\$ 5.930,00
235	IV	JOSE MILTON PEREIRA DOS SANTOS - EP	04.171.910/0001-98	BRL R\$	12.338,33	R\$ 12.338,33
236	IV	JOSELITO MAMONA LIMA	00.635.852/0001-55	BRL R\$	18.600,00	R\$ 18.529,78
237	IV	JS COMERCIO DE VEICULOS LTDA ME	06.060.220/0001-97	BRL R\$	700,00	R\$ 1.966,67
238	IV	JUAREZ FERNANDES DE QUEIROZ	08.248.676/0001-00	BRL R\$	10.014,75	R\$ 514,75
239	IV	JULIANA M.S. DE SOUZA - ME	07.321.077/0001-02	BRL R\$	4.200,00	R\$ 4.200,00
240	IV	KABOO TECNOLOGIA SERVICOS DE INFORM	05.922.354/0001-07	BRL R\$	168.136,31	R\$ 121.511,48
241	IV	KAP RETIFICA LTDA - ME	00.349.887/0001-28	BRL R\$	10.000,00	R\$ 10.000,00
242	IV	KMG TRANSPORTE E LOCACAO DE VEIC. L	13.401.940/0001-34	BRL R\$	3.146,31	R\$ 3.146,31
243	IV	KORLOY VALE COM E IMPORTADORA LTDA	04.410.639/0001-04	BRL R\$	280,00	R\$ 2.000,00
244	IV	L & M ELETRICIDADE LTDA - ME	09.676.272/0001-80	BRL R\$	1.600,00	R\$ 1.909,07
245	IV	L G C VASCONCELOS - EPP	03.078.538/0001-07	BRL R\$	6.400,00	R\$ 6.349,60
246	IV	L N FERNANDES - ME	08.990.440/0001-64	BRL R\$	10.000,00	R\$ 9.992,00
247	IV	L.A. FERNANDES REPRESENTAÇÕES - EPP	04.902.791/0001-04	BRL R\$	279.400,00	R\$ 279.385,99
248	IV	LABORATORIO QUALIDADE LTDA	68.641.844/0001-55	BRL R\$	2.400,00	R\$ 2.303,87
249	IV	LABORATORIO QUIMIOAMBIENTAL LTDA	01.767.883/0001-22	BRL R\$	16.350,00	R\$ 6.822,55

Este documento é cópia do original, assinado digitalmente por RENATO DE MATOS LOPES e Tribunal de Justiça do Estado de São Paulo, protocolado em 22/05/2023 às 18:27, sob o número WJMJ23409660976. Para conferir o original, acesse o site <https://esaj.tjsp.jus.br/pastadigital/pg/abrirConferenciaDocumento.do>, informe o processo 0037014-87.2015.8.26.0100 e código F987207.



Quadro 3 – Credores classes IV até o momento pagos (Continua...)

Nº	Classe	Nome credor/Razão Social		Moeda	Total Pago	Saldo Remanescente
250	IV	LABORATORIO VERANENSE LTDA	89.986.947/0001-27	BRL R\$	5.200,00	R\$ 5.154,83
251	IV	LABORTEC METROLOGIA LTDA	03.787.963/0001-75	BRL R\$	500,00	R\$ 1.905,00
252	IV	LAMBDA INSPECOES, TREINAMENTO E SER.	12.251.287/0001-01	BRL R\$	11.800,00	R\$ 11.683,97
253	IV	LARRO COMERCIO DE MOVEIS LTDA ME	04.447.290/0001-77	BRL R\$	2.724,00	R\$ 2.724,00
254	IV	LAUTEC EQUIPE TEC. ENG.S C LTDA	03.014.670/0001-55	BRL R\$	2.100,00	R\$ 2.086,25
255	IV	LAVANDERIA CHINEZA LTDA - ME	13.007.992/0001-20	BRL R\$	1.000,00	R\$ 1.900,80
256	IV	LAZARO DONIZETTI SILVA - ME	09.663.060/0001-69	BRL R\$	2.100,00	R\$ 2.057,93
257	IV	LCA ASSESSORIA DE ENGENHARIA LTDA	04.142.532/0001-14	BRL R\$	34.786,71	R\$ 24.318,11
258	IV	LCM INSTALADORA COMERCIAL LTDA	93.941.847/0001-51	BRL R\$	700,00	R\$ 2.000,00
259	IV	LEOCLAUDIO SILVA DOS SANTOS - ME	03.801.700/0001-73	BRL R\$	8.400,00	R\$ 8.290,00
260	IV	LEONARDO DO NASCIMENTO BORGES	12.103.225/0001-52	BRL R\$	83,00	R\$ 2.000,00
261	IV	LGM TRANSPORTES E LOGISTICA LTDA ME	00.856.444/0001-23	BRL R\$	71.939,99	R\$ 105.785,64
262	IV	LIECO LAVANDERIA INDUSTRIAL LTDA	08.921.973/0001-75	BRL R\$	67.042,48	R\$ 47.884,79
263	IV	LIGAMET PRODUTOS METALURGICOS LTDA	17.053.109/0001-90	BRL R\$	6.200,00	R\$ 6.160,00
264	IV	LIMA E ROCHA ENGENHARIA LTDA	07.950.971/0001-41	BRL R\$	2.800,00	R\$ 2.601,07
265	IV	LM INDUSTRIA E COM. DE VEDACOES LTD	03.218.065/0001-04	BRL R\$	3.000,00	R\$ 2.886,83
266	IV	LOJAO DOS ROLAMENTOS LTDA ME	12.687.208/0002-90	BRL R\$	200,00	R\$ 1.966,49
267	IV	LOKIMIX - LOCAÇÃO E SERVIÇOS DO NORD	09.152.062/0001-93	BRL R\$	4.500,00	R\$ 4.500,00
268	IV	LPRINT INFORMATICA E ENGENHARIA LTD	28.216.331/0001-82	BRL R\$	2.500,00	R\$ 2.374,40
269	IV	LS PETROLEUM LTDA - ME	05.083.421/0001-47	BRL R\$	10.100,00	R\$ 9.900,10
270	IV	LUAL MOLAS E FREIOS LTDA - ME	04.880.363/0001-10	BRL R\$	15.650,00	R\$ 6.102,20
271	IV	LUCIA MARIA DOS SANTOS SOUZA	02.858.684/0001-92	BRL R\$	4.800,00	R\$ 4.769,99
272	IV	LUCIANO MANOEL DA SILVA	04.143.998/0001-34	BRL R\$	3.800,00	R\$ 3.618,60
273	IV	LUIZ ANTONIO GUERRA CUSTODIO	11.242.616/0001-95	BRL R\$	970,00	R\$ 2.000,00
274	IV	LUIZ CARLOS DE SANTANA ASSIS-ME	05.821.445/0001-56	BRL R\$	40.026,96	R\$ 28.053,24
275	IV	LUIZ MATERIAL ELETRICO LTDA-ME/MEE	05.403.058/0001-08	BRL R\$	18.000,00	R\$ 17.819,80
276	IV	LUIZ MATTOS E ENGENHEIROS ASSOCIADO	28.015.659/0001-30	BRL R\$	6.700,00	R\$ 6.594,44
277	IV	LUIZ PAULO DE ALMEIDA FIGUEREDO ME	10.222.296/0001-49	BRL R\$	200,00	R\$ 1.960,00
278	IV	M J S PINHEIRO MOTA HOTEL LTDA - ME	39.233.127/0001-96	BRL R\$	58.146,68	R\$ 41.275,28
279	IV	M M P TREINAMENTOS LTDA - ME	11.595.442/0001-44	BRL R\$	2.300,00	R\$ 2.180,00
280	IV	M MENEZES TEIXEIRA RABELO - ME	13.070.741/0003-52	BRL R\$	701.000,00	R\$ 700.813,66
281	IV	M. COSTA SERVIÇOS ESPECIALIZADOS	03.464.052/0001-07	BRL R\$	1.200,00	R\$ 1.922,28
282	IV	M.A.S LOPES MANUTENCAO-ME	01.435.868/0001-87	BRL R\$	700,00	R\$ 1.906,19
283	IV	M.E.S.BOZI ME	10.215.679/0001-90	BRL R\$	1.800,00	R\$ 1.930,00
284	IV	M.H. MENDES DE JESUS - ME	08.666.751/0001-53	BRL R\$	25.450,00	R\$ 15.770,00
285	IV	M.J. TRATORES PECAS E ACESSORIOS LT	09.269.130/0001-07	BRL R\$	2.400,00	R\$ 2.284,89
286	IV	M.M.MENEZES MIGUEZ RESTURANTE - ME	09.420.484/0001-00	BRL R\$	13.106,25	R\$ 13.106,25
287	IV	M.MONTEIRO FERRAMENTAS	11.515.774/0001-71	BRL R\$	3.700,00	R\$ 3.673,37
288	IV	MACAE ROLAMENTOS LTDA	11.433.603/0001-01	BRL R\$	14.050,00	R\$ 4.369,55
289	IV	MADATERRA-MADALENA TERRA LTDA	05.118.803/0001-69	BRL R\$	100.000,00	R\$ 100.000,00
290	IV	MADEIREIRA CASA NOVA DE MACAE LTDA	30.105.910/0001-08	BRL R\$	1.000,00	R\$ 1.960,00
291	IV	MANLOC LOCACOES E SERV. DE MAQUINAS	11.855.413/0001-74	BRL R\$	3.700,00	R\$ 3.600,00
292	IV	MANUTE SERVIÇOS DE LIMPEZA S/S LTDA	51.416.097/0001-59	BRL R\$	48.300,00	R\$ 48.137,90
293	IV	MANUTENÇÃO INDUSTRIAL POSSARI LTDA	32.782.500/0001-19	BRL R\$	1.400,00	R\$ 1.910,00
294	IV	MARCE MOLDE MODEL. E ESQ. DE MAD. LTDA	00.163.874/0001-60	BRL R\$	2.200,00	R\$ 2.100,00
295	IV	MARCELO PAIVA BARCELOS ME	05.077.373/0001-84	BRL R\$	1.200,00	R\$ 1.917,40
296	IV	MARCIAL SAVIOLI - ME	08.872.650/0001-39	BRL R\$	7.100,00	R\$ 5.020,00
297	IV	MARIA L DE SOUZA ME	06.317.231/0001-00	BRL R\$	6.100,00	R\$ 6.074,20
298	IV	MARIA ROSA DE SOUZA MONTEIRO - ME	08.571.717/0001-03	BRL R\$	2.400,00	R\$ 2.341,00
299	IV	MARIA VALDICE SILVA MENEZES - EPP	34.395.459/0001-53	BRL R\$	83.200,00	R\$ 83.110,76
300	IV	MARIO DE ALMEIDA MARCAS E PATENTES - SS	00.314.029/0001-48	BRL R\$	6.456,99	R\$ 6.456,99
301	IV	MARIO DE ALMEIDA MARCAS E PATENTES LTDA	00.314.029/0001-48	BRL R\$	1.400,56	R\$ 2.000,00
302	IV	Marques Negócios e Representações Ltda.	04.920.228/0001-50	BRL R\$	74.600,00	R\$ 75.859,37
303	IV	MASTER-ROL COMERCIO LTDA	04.670.093/0001-12	BRL R\$	5.600,00	R\$ 5.408,92
304	IV	MASTERTOOL IND E COM DE PECAS LTDA-EPP	07.404.709/0001-00	BRL R\$	10.900,00	R\$ 10.768,06
305	IV	MATÁ PRAGAS	03.720.254/0001-72	BRL R\$	3.300,00	R\$ 3.212,50
306	IV	MATRIX - LOCAÇÃO E SERVIÇOS LTDA -	10.340.833/0001-55	BRL R\$	20.800,00	R\$ 20.722,23
307	IV	MAURICIO G MARTINI ME (MARTINI MANUTENCA	14.476.734/0001-56	BRL R\$	6.900,00	R\$ 6.871,11
308	IV	MCTECH MAQUINAS INDUSTRIAIS E COM. LTDA	07.822.591/0001-21	BRL R\$	3.400,00	R\$ 3.390,18
309	IV	MDR Comércio e Representação Hansen Ltda.	76.835.313/0001-21	BRL R\$	19.050,00	R\$ 9.447,15
310	IV	MEC SHORE MECANICA NAVAL LTDA	11.415.440/0001-26	BRL R\$	700,00	R\$ 1.970,00
311	IV	MECANICA E CALDERARIA ROCHA LTDA	16.393.944/0001-06	BRL R\$	15.600,00	R\$ 15.427,25
312	IV	MECANICA MACAIBA LTDA	736.830.001-07	BRL R\$	500,00	R\$ 1.944,27
313	IV	MECANICA SAO MATEUS LTDA	12.984.553/0001-05	BRL R\$	40.900,00	R\$ 40.896,50
314	IV	MECFLAN-COM.DE ACESSORIOS INDUSTRIA	09.056.824/0001-58	BRL R\$	2.800,00	R\$ 2.655,25
315	IV	MEGA BRUSH IND.E COMERCIO DE ESCOVA	32.069.775/0001-00	BRL R\$	2.967,90	R\$ 2.967,90
316	IV	MEP TRANSPORTES LTDA	05.388.824/0001-02	BRL R\$	2.500,00	R\$ 2.307,74
317	IV	MERCOPRONZE METAIS LTDA	04.625.461/0001-00	BRL R\$	2.300,00	R\$ 2.179,06
318	IV	METALDRILLING RECUPERACAO DE METAIS	40.561.235/0001-77	BRL R\$	16.000,00	R\$ 16.000,00
319	IV	METALGRAV GRAVACOES IND. LTDA EPP	11.499.177/0001-09	BRL R\$	400,00	R\$ 1.950,00
320	IV	METALMAR SERVIÇOS DE USINAGEM LTDA	11.322.527/0001-59	BRL R\$	8.700,00	R\$ 8.505,20
321	IV	METALURGICA ACO-LAR LTDA - EPP	05.413.295/0001-41	BRL R\$	5.800,00	R\$ 5.644,98
322	IV	METALURGICA LIMA EQUIP DE PETROLEO	11.676.860/0001-66	BRL R\$	6.200,00	R\$ 6.160,00
323	IV	METALURGICA SEMPRE VIVA LTDA	02.650.829/0001-65	BRL R\$	4.400,00	R\$ 4.300,00
324	IV	METALURGICA SILVEIRA LTDA	09.455.328/0001-77	BRL R\$	6.800,00	R\$ 6.797,50
325	IV	METALURGICA SOMEQMA LTDA-ME	40.624.975/0001-05	BRL R\$	31.050,00	R\$ 21.535,60
326	IV	METROPOLE EXPRESS SERV.RAPIDOS S/C LT.ME	64.914.385/0001-85	BRL R\$	2.100,00	R\$ 2.048,58
327	IV	MEZZALIRA COM. E IMPORTACAO LTDA ME	07.341.362/0002-76	BRL R\$	200,00	R\$ 1.964,09
328	IV	MEZZOMO COMERCIO DE METAIS LTDA	05.700.381/0001-35	BRL R\$	900,00	R\$ 1.996,00
329	IV	MG BEZERRA ANTUNES TRANSPORTES - EP	07.316.807/0002-68	BRL R\$	6.900,00	R\$ 6.750,00
330	IV	MG SOLUTIONS LTDA	12.769.067/0001-74	BRL R\$	106.953,56	R\$ 106.953,56
331	IV	MICROKITS INDUSTRIA E COMERCIO LTDA	96.366.125/0001-09	BRL R\$	40.833,83	R\$ 28.630,74
332	IV	MILVET MANUTEN.,INSTRUMENTACAO E CO	05.956.119/0001-56	BRL R\$	900,00	R\$ 1.930,81



Quadro 3 – Credores classes IV até o momento pagos (Continua...)

Nº	Classe	Nome credor/Razão Social		Moeda	Total Pago	Saldo Remanescente
333	IV	MINUTI REPRESENTAÇÕES LTDA - EPP	04.896.279/0001-94	BRL R\$	2.028,68	R\$ 2.028,68
334	IV	MITEC INSTRUMENTOS INDUSTRIAIS LTDA	03.245.071/0001-42	BRL R\$	13.350,00	R\$ 3.691,80
335	IV	MJ - FERRAMENTAS E EPI LTDA - EPP	07.879.434/0001-52	BRL R\$	10.100,00	R\$ 9.912,35
336	IV	MONTALVAO E TREVISAN GRAF.EXPRESSA LTDA	10.570.916/0001-30	BRL R\$	3.700,00	R\$ 3.680,77
337	IV	MONTREAL MUDANÇAS E TRANSPORTES LTD	04.015.285/0001-14	BRL R\$	20.750,00	R\$ 11.067,96
338	IV	MOSSORO GASES IND. E MEDICINAIS LTD	14.569.563/0001-00	BRL R\$	1.088,00	R\$ 2.000,00
339	IV	MP PECAS DIESEL LTDA	04.000.803/0001-05	BRL R\$	300,00	R\$ 1.960,00
340	IV	MR BRAZILEIRO LOCAÇÃO DE BENS ME	08.701.696/0001-95	BRL R\$	8.600,00	R\$ 8.594,84
341	IV	MSP SERV. COM. MANU. REP. EQUI. LTD	12.442.134/0001-41	BRL R\$	5.400,00	R\$ 5.247,32
342	IV	MULTI LOG TRANSPORTE LOG.E SERV. LTDA- EPP (FASA)	17.004.834/0001-78	BRL R\$	49.834,74	R\$ 35.190,90
343	IV	MULTIMAC COM.DE FILT. VEDAÇÕES LTDA	11.486.886/0001-41	BRL R\$	10.350,00	R\$ 807,14
344	IV	MULTI-TRANS TRANSP.LOGISTICA E SERV	10.544.769/0001-24	BRL R\$	37.714,49	R\$ 26.316,62
345	IV	MUNDIVISAS SERVIÇOS LTDA	04.343.644/0001-33	BRL R\$	11.839,72	R\$ 11.839,72
346	IV	NAKA INSTRUMENTAÇÃO INDUSTRIAL LTDA	47.377.759/0001-51	BRL R\$	100,00	R\$ 1.917,10
347	IV	NARA SYBELLE MELO DO NASCIMENTO	05.466.424/0001-60	BRL R\$	9.400,00	R\$ 9.314,75
348	IV	NAZARI - REVESTIMENTOS E FORRACOES	03.969.245/0001-10	BRL R\$	3.500,00	R\$ 3.359,50
349	IV	ND DIREÇÃO HIDRÁULICA	06.010.603/0001-50	BRL R\$	1.400,00	R\$ 1.917,90
350	IV	NEOMATIC MECANICA DE PRECISÃO LTDA	56.992.100/0001-04	BRL R\$	3.000,00	R\$ 2.963,00
351	IV	NICOSA TATUI COMÉRCIO DE PEÇAS LTDA	02.092.299/0001-87	BRL R\$	2.800,00	R\$ 2.673,72
352	IV	Nilton Alves de Almeida	14.286.165/0001-86	BRL R\$	400,00	R\$ 1.987,28
353	IV	NIVALDO CAVALCANTE SILVA DE CATU	01.109.832/0001-03	BRL R\$	12.200,00	R\$ 12.033,40
354	IV	NORMA AMBIENTALSERVIÇOS E	01.541.624/0001-89	BRL R\$	2.600,00	R\$ 2.493,22
355	IV	NOSTEN OFFSHORE COM.DE EQUIP.IND.LT	09.281.375/0001-41	BRL R\$	4.600,00	R\$ 4.466,78
356	IV	NPLS COMPRESSORES E MANGUEIRAS LTDA	09.468.767/0001-14	BRL R\$	5.000,00	R\$ 4.833,72
357	IV	NSG CONSULTORIA LTDA	03.956.949/0001-58	BRL R\$	3.000,00	R\$ 2.943,30
358	IV	NUTRISHORE FORNECEDORA DE ALIM. MAT	08.962.924/0001-80	BRL R\$	31.100,00	R\$ 30.939,95
359	IV	OEAC - OLIVEIRA & ESTEVES ASSESSORI	04.424.239/0001-40	BRL R\$	2.500,00	R\$ 2.380,20
360	IV	OFICINA DE VEÍCULOS SVS,DE MOTORES	05.995.967/0001-74	BRL R\$	6.400,00	R\$ 6.396,45
361	IV	OK LOCADORA DE VEÍCULOS LTDA-EPP	07.173.027/0001-25	BRL R\$	9.300,00	R\$ 9.294,00
362	IV	OLIVEIRA IND.E COM.DE RETENORES LT	31.482.789/0001-98	BRL R\$	4.700,00	R\$ 4.635,00
363	IV	OLIVEIRA MATERIAIS DE VEDAÇÃO LTDA	07.505.785/0001-01	BRL R\$	2.900,00	R\$ 2.800,00
364	IV	OPCAO PARAFUSOS E FERRAMENTAS LTDA	00.373.798/0001-17	BRL R\$	39.400,00	R\$ 39.389,81
365	IV	OPTYL LABORATORIO E EPI LTDA - EPP	10.793.937/0001-15	BRL R\$	500,00	R\$ 1.995,00
366	IV	ORION IMPRESSOS ELETRONICOS DIARIO	05.905.152/0001-57	BRL R\$	2.500,00	R\$ 2.356,00
367	IV	OXDAVILA COMERCIAL LTDA ME	12.343.942/0001-51	BRL R\$	1.700,00	R\$ 1.944,88
368	IV	OXIMONT GASES INDUSTRIAIS LTDA	02.280.574/0001-96	BRL R\$	300,00	R\$ 1.994,28
369	IV	PADOVANI & RAIMUNDO LTDA - ME	11.229.692/0001-60	BRL R\$	3.600,00	R\$ 3.511,55
370	IV	PANOSSO TRANSP.E SERVIÇOS DE LOGIST	08.342.852/0001-79	BRL R\$	4.200,00	R\$ 4.164,17
371	IV	PAPA FOGO COMERCIO DE EXTINTORES LT	39.693.049/0001-02	BRL R\$	3.800,00	R\$ 3.775,00
372	IV	PARMAQ PARAFUSOS E FERRAMENTAS LTDA	09.227.924/0001-08	BRL R\$	12.400,00	R\$ 12.389,43
373	IV	PARNOX IND. & COM. DE ARTIGOS IND.	66.623.570/0001-46	BRL R\$	3.700,00	R\$ 3.673,41
374	IV	PAULO DE TASSO	05.236.182/0001-18	BRL R\$	6.611,38	R\$ 6.611,38
375	IV	PAULO OLIVEIRA SILVA FILHO	02.467.155/0001-68	BRL R\$	1.500,00	R\$ 1.982,84
376	IV	PCM AR COMPRIMIDO LTDA - ME	06.308.736/0001-08	BRL R\$	700,00	R\$ 2.000,00
377	IV	PCR METALURGICA LDTA	10.711.330/0001-49	BRL R\$	9.650,00	R\$ 109,20
378	IV	PEDROSA EXT. E EQUIP.CONTRA INCENDIO	13.585.645/0001-85	BRL R\$	1.700,00	R\$ 1.930,00
379	IV	PENNA TRANSPORTES E LOGISTICA LTDA-ME	07.075.588/0001-91	BRL R\$	11.250,00	R\$ 1.750,00
380	IV	PERCIVAL DA ROCHA PAULINO-ME	02.962.489/0001-08	BRL R\$	2.000,00	R\$ 1.910,00
381	IV	PERVAL TRANSPORTES LTDA - ME	11.276.481/0001-89	BRL R\$	233.081,70	R\$ 168.861,30
382	IV	PETEC LTDA	01.472.248/0001-18	BRL R\$	900,00	R\$ 1.920,00
383	IV	PETROFORTE FACTORING FOMENTO MERCAN	24.201.006/0001-95	BRL R\$	50.800,00	R\$ 50.719,12
384	IV	PETROFUSAO COMERCIO E SERVICOS DE M	10.393.748/0001-55	BRL R\$	11.350,00	R\$ 1.755,00
385	IV	PETROLAGUIS COMERCIO E REPRESENTAÇÃO	72.560.816/0001-80	BRL R\$	33.700,00	R\$ 33.695,80
386	IV	PETRONES COM.SERV. REPR. P/EQ.PETR	08.838.004/0001-55	BRL R\$	16.100,00	R\$ 15.924,99
387	IV	PLACEBOR CHARQUEADA IND.COM ART.BOR LTDA	04.988.486/0001-79	BRL R\$	2.424,91	R\$ 2.424,91
388	IV	PLANETA COM. FERRAM. E EQUIP. LTDA - EPP	06.024.309/0001-06	BRL R\$	1.520,00	R\$ 2.000,00
389	IV	PNEUNORTA LTDA	02.069.625/0001-35	BRL R\$	7.600,00	R\$ 7.410,00
390	IV	POLEN QUIMICA INDUSTRIAL LTDA	10.322.549/0001-56	BRL R\$	2.000,00	R\$ 1.960,00
391	IV	POLIDIESEL IMPORTAÇÃO IND. COM.- EPP (FASA)	15.104.540/0001-92	BRL R\$	16.814,41	R\$ 7.314,41
392	IV	POLIFER COMERCIAL DE FERRO E ACO LT	00.908.156/0001-75	BRL R\$	4.100,00	R\$ 4.008,63
393	IV	POLYDOOR IND. E COM.DE LUBRIFICANTES	82.688.995/0001-90	BRL R\$	7.400,00	R\$ 7.247,32
394	IV	PONTO DAS TINTAS LTDA - ME	13.055.958/0001-21	BRL R\$	4.386,95	R\$ 4.386,95
395	IV	PORTUGAL LOCAÇÃO DE MAQUINAS LTDA -	73.734.048/0001-05	BRL R\$	15.700,00	R\$ 15.596,00
396	IV	POSTO DE MOLAS FLORESTA LTDA - ME.	02.615.344/0001-30	BRL R\$	2.000,00	R\$ 1.991,25
397	IV	POTIGUAR DIESEL LTDA ME	12.165.870/0001-08	BRL R\$	7.900,00	R\$ 7.815,90
398	IV	POUSADA E RESTAURANTE GAUCHO LTDA	08.751.473/0001-32	BRL R\$	2.300,00	R\$ 2.300,00
399	IV	POUSADA E RESTAURANTE VIDA NOVA LTD	13.494.361/0001-83	BRL R\$	7.200,00	R\$ 7.105,00
400	IV	PRECISAO CONSERVACAO E LIMPEZA LTDA.	72.302.631/0001-76	BRL R\$	35.300,40	R\$ 24.661,81
401	IV	Prevensistem Sistema Detecção Ltda	07.641.159/0001-34	BRL R\$	5.100,00	R\$ 5.086,80
402	IV	PRO AÇÃO CENT DE TREIN. MEDICINA E	05.669.816/0001-26	BRL R\$	3.300,00	R\$ 3.250,73
403	IV	PROFILE ASSESSORIA EM RECURSOH HUMA	13.864.724/0001-25	BRL R\$	400,00	R\$ 1.933,53
404	IV	PROPAGUE COMUNICACAO VISUAL LTDA	03.733.446/0001-13	BRL R\$	1.300,00	R\$ 1.970,00
405	IV	PROSEGUR BRASIL TREI EM SEG MARITM	15.301.902/0001-35	BRL R\$	20.750,00	R\$ 11.130,00
406	IV	PROSPERITA METALLI IN.E CO.DE METAI	13.264.960/0001-00	BRL R\$	18.400,00	R\$ 18.350,00
407	IV	PROVALIN INDUSTRIA E COMERCIO LTDA	00.165.778/0001-50	BRL R\$	3.400,00	R\$ 3.366,41
408	IV	PW 20000 TALHAS COMERCIO E SERV.LTD	03.451.840/0001-69	BRL R\$	1.500,00	R\$ 2.000,00
409	IV	QUALITAS HUMANUS SERVIÇOS LTDA-ME	08.866.284/0001-05	BRL R\$	300,00	R\$ 1.963,03
410	IV	R D M DE MENEZES - ME	07.358.084/0001-89	BRL R\$	1.300,00	R\$ 1.992,80
411	IV	R GOMES DA SILVA COMERCIAL	06.061.136/0001-98	BRL R\$	3.000,00	R\$ 3.000,00
412	IV	R L SISTEC SERVIÇOS E SISTEMAS ELET	68.665.355/0001-33	BRL R\$	7.800,00	R\$ 7.701,00
413	IV	R. R. PINHEIRO 2010 USINAGEM LTDA	10.925.027/0001-49	BRL R\$	100,00	R\$ 2.000,00
414	IV	R.C.A. TRANSPORTES E LOGÍSTICA LTDA	04.324.424/0002-43	BRL R\$	10.500,00	R\$ 10.491,60
415	IV	R.M DOS SANTOS MAIA ME	08.548.483/0001-75	BRL R\$	7.700,00	R\$ 7.616,78



Quadro 3 – Credores classes IV até o momento pagos (Continua...)

Nº	Classe	Nome credor/Razão Social		Moeda	Total Pago	Saldo Remanescente
416	IV	RAFAELA CHALINSKI KUSOWSKI	05.741.843/0001-62	BRL R\$	2.200,00	R\$ 2.079,00
417	IV	RAFER ENGENHARIA AMBIENTAL LTDA	14.309.163/0001-65	BRL R\$	2.000,00	R\$ 1.960,00
418	IV	RAIHA RECURSOS AUTOMACAO IND. LTDA	93.001.428/0001-30	BRL R\$	510,72	R\$ 2.000,00
419	IV	RAZAN CONSTR. E INCORP. LTDA	07.497.411/0001-83	BRL R\$	2.200,00	R\$ 2.051,60
420	IV	RC HIDROPNEUMATICA LTDA ME	11.360.389/0001-00	BRL R\$	3.600,00	R\$ 3.408,00
421	IV	REALIZA TRANSPORTE E LOCAÇÃO DE VEI	09.463.469/0001-31	BRL R\$	2.100,00	R\$ 1.962,33
422	IV	REBECA C. N. DA SILVA-POUSADA E RES	07.347.403/0001-50	BRL R\$	18.200,00	R\$ 18.155,88
423	IV	RECUPERADORA DE CARÇAS DIAMANTINO	07.407.589/0001-96	BRL R\$	300,00	R\$ 2.000,00
424	IV	REDUZA MAIS FERRAMENTAS INDUSTRIAIS	09.265.341/0001-63	BRL R\$	1.900,00	R\$ 1.910,85
425	IV	RENATO RENOSTO ME - REFRIGERAÇÃO RENOSTO	03.250.696/0001-00	BRL R\$	2.100,00	R\$ 2.085,50
426	IV	RENOBAN INDUSTRIA COMERCIO SERVICOS	07.040.753/0001-70	BRL R\$	94.982,10	R\$ 68.291,57
427	IV	RENOVADORA DE PNEUS RODA BR LTDA -	34.430.959/0001-89	BRL R\$	16.862,00	R\$ 38.715,35
428	IV	REQUIAO & ARAUJO LTDA - ME	02.714.667/0001-81	BRL R\$	16.850,00	R\$ 7.291,50
429	IV	RESISTEC RESISTENCIAS MAT.ELETRICOS LTDA	94.352.838/0001-98	BRL R\$	200,00	R\$ 2.000,00
430	IV	RETAINERS IND E COM LTDA	03.032.128/0001-25	BRL R\$	8.370,00	R\$ 8.370,00
431	IV	RETEC REPRESENTAÇÃO TECNOLÓGICA LTDA - EPP	04.902.587/0001-85	BRL R\$	18.150,00	R\$ 8.493,78
432	IV	RETIFICA RIONORTE LTDA	07.291.687/0001-00	BRL R\$	2.600,00	R\$ 2.553,00
433	IV	RETIFICADORA DE MOTORES R D LTDA	05.697.340/0001-37	BRL R\$	13.100,00	R\$ 12.915,45
434	IV	RETIPOLI METAL MECÂNICA LTDA. - ME	05.471.348/0001-80	BRL R\$	1.700,00	R\$ 1.913,83
435	IV	REZLER CHAVETAS LTDA	05.700.714/0001-80	BRL R\$	5.500,00	R\$ 5.385,98
436	IV	RHD INDUSTRIA, COMERCIO E SERVICOS	02.017.485/0001-51	BRL R\$	3.000,00	R\$ 2.824,85
437	IV	RI GLOBAL PUBLICIDADE E ASSESS.EMPR	08.281.281/0001-00	BRL R\$	19.450,00	R\$ 9.896,20
438	IV	RIAVERE ASSESS QUIMICAS E AMBIENTAL	02.997.322/0001-82	BRL R\$	2.500,00	R\$ 2.464,40
439	IV	RIO GRANDE ESC.DE CARGAS EXCED.LTDA	07.904.168/0001-70	BRL R\$	4.700,00	R\$ 4.600,00
440	IV	RIOTEC DE MACAE FILT.E COMP. HIDR.	05.918.124/0001-74	BRL R\$	18.600,00	R\$ 18.594,54
441	IV	RIO-VEDA RETENTORES E DISTRIBUICAO	05.220.593/0001-15	BRL R\$	2.894,50	R\$ 2.894,50
442	IV	RIVIERA MACAENSE MAT. DE CONSTRUCAO	05.133.215/0001-02	BRL R\$	400,00	R\$ 1.939,80
443	IV	RLJ TRANSPORTES SERVIÇOS LTDA- ME (FASA)	04.655.278/0001-58	BRL R\$	15.350,00	R\$ 5.769,83
444	IV	RM COMERCIO E TRANSPORTES LTDA	10.381.122/0001-29	BRL R\$	18.000,00	R\$ 17.987,23
445	IV	ROBSON TEIXEIRA GOMES - ME	13.831.457/0001-90	BRL R\$	2.100,00	R\$ 2.100,00
446	IV	RODOLFO ANSELMO NETO JACAREI ME	123.160.001-01	BRL R\$	1.200,00	R\$ 1.903,53
447	IV	RODRIGO MEIRELES DUARTE ME	12.996.389/0001-56	BRL R\$	3.800,00	R\$ 3.700,00
448	IV	RODRIGUES & CALDAS INDUSTRIAL LTDA	04.951.193/0001-17	BRL R\$	21.500,00	R\$ 21.488,00
449	IV	ROSELI MARTINS ALMERON DE ARRUDA ME	05.879.042/0001-68	BRL R\$	2.310,87	R\$ 2.310,87
450	IV	RP COMERCIO DE MOVEIS PARA ESCRITOR	04.037.483/0001-50	BRL R\$	2.400,00	R\$ 2.400,00
451	IV	RT-LEA LOCAÇÃO DE EQUIP E ANDAIMES	04.433.625/0001-06	BRL R\$	45.700,00	R\$ 45.541,60
452	IV	RUBBERTEC COMERCIO LTDA	10.683.010/0001-22	BRL R\$	3.600,00	R\$ 3.452,40
453	IV	RUBENILTON NASCIMENTO DA SILVA	09.021.280/0001-99	BRL R\$	1.500,00	R\$ 1.903,00
454	IV	S.L.A. BORGES COM. E SER.DE REFRIGE	14.154.309/0001-40	BRL R\$	480,00	R\$ 2.000,00
455	IV	S.SANTANNA TRANSPORTES EIRELI	11.709.746/0001-95	BRL R\$	188.169,17	R\$ 136.172,90
456	IV	SACO LIMPO ARTIGOS DE LIMPEZA LTDA	02.290.016/0001-01	BRL R\$	1.600,00	R\$ 1.925,00
457	IV	SAENE COMERCIO DE EMBALAGENS DESCAR	06.636.903/0001-40	BRL R\$	2.300,00	R\$ 2.165,00
458	IV	SALINI PINTURA INDUSTRIAL LTDA	05.818.665/0001-20	BRL R\$	30.750,00	R\$ 21.250,00
459	IV	SALTUR SAO LUIZ TURISMO LTDA - ME	89.572.960/0001-30	BRL R\$	177.057,48	R\$ 128.092,40
460	IV	SALVADOR FERRAMENTAS E PROTECAO LTD	12.444.307/0001-60	BRL R\$	3.400,00	R\$ 3.252,00
461	IV	SAM ENGENHARIA E ASS. TECNICA LTDA	02.373.163/0001-45	BRL R\$	3.300,00	R\$ 3.286,57
462	IV	SAMAPEL- SERVICOS ACESSORIOS E PECA	12.233.378/0001-14	BRL R\$	23.300,00	R\$ 23.196,70
463	IV	SANAR FOGO COMERCIO DE EXTINTORES L	15.198.450/0001-08	BRL R\$	10.750,00	R\$ 1.157,69
464	IV	SANDRA MARIA CANDIDA FRUTUOSO	02.731.813/0001-87	BRL R\$	63.700,00	R\$ 63.616,37
465	IV	SANTOS & SILVA SUPERMERCADOS LTDA	11.055.680/0001-67	BRL R\$	11.143,50	R\$ 11.143,50
466	IV	SAO GABRIEL SERVICOS METALURGICOS L	03.275.454/0001-63	BRL R\$	2.900,00	R\$ 2.714,19
467	IV	SARMENTO PROMOCIONAIS LTDA - EPP	03.888.739/0001-70	BRL R\$	1.000,00	R\$ 1.952,81
468	IV	SCHLUMBERGER SERVICOS DE PETROLEO LTDA	32.319.931/0010-34	BRL R\$	34.254,96	R\$ 23.822,64
469	IV	SCP SISTEMAS E CONSULTORIA PATRIM L	00.607.790/0001-78	BRL R\$	2.600,00	R\$ 2.467,90
470	IV	SCREW NUT COM DE FIXADORES LTDA	10.177.182/0001-24	BRL R\$	1.200,00	R\$ 1.977,20
471	IV	SEDNIR MILLI	68.807.569/0001-05	BRL R\$	3.800,00	R\$ 3.706,20
472	IV	SEMETRE - PRESTACOES DE SERVICOS LT	02.982.252/0001-99	BRL R\$	2.500,00	R\$ 2.370,00
473	IV	SERGIO JOSE MOLIN BUKOVSKI COMERCIO	05.436.540/0004-89	BRL R\$	2.200,00	R\$ 2.044,00
474	IV	SERGIPE GUINCHOS E SERVICOS LTDA -	05.744.703/0001-48	BRL R\$	600,00	R\$ 2.000,00
475	IV	SERGIPE SEGURANCA PATRIMONIAL LTDA	12.469.343/0001-89	BRL R\$	10.000,00	R\$ 9.807,90
476	IV	SERMEC SERVICOS MEDICOS LTDA - ME	16.140.295/0001-31	BRL R\$	11.550,00	R\$ 2.982,83
477	IV	SERRARIA RECH LTDA	88.893.474/0001-50	BRL R\$	12.300,00	R\$ 12.126,35
478	IV	SERTEX IND COM DE MAT OFFS.E SERV.	12.072.040/0001-28	BRL R\$	805.710,02	R\$ 585.566,43
479	IV	SERV QUALITY EXPRESS TRANSP.E ENTRE	07.358.568/0001-28	BRL R\$	1.800,00	R\$ 2.000,00
480	IV	SERVAL - SERVICO DE ADM. GERAL LTDA	02.297.025/0001-24	BRL R\$	11.750,00	R\$ 2.129,02
481	IV	SERVIT - SERVICOS DE VIGILANCIA E S	10.330.894/0001-31	BRL R\$	35.100,00	R\$ 34.985,73
482	IV	SG COM.DE PECAS DE VEICULOS E MANUT	05.474.719/0001-88	BRL R\$	2.600,00	R\$ 2.530,00
483	IV	SIGMARHOH DO BRASIL LTDA	74.140.070/0001-81	BRL R\$	8.100,00	R\$ 7.987,44
484	IV	SILTRON SERVICOS E TRANSPORTES LTDA	03.628.707/0001-35	BRL R\$	4.000,00	R\$ 4.000,00
485	IV	SILVA SOLUCOES EM SOLDAS LTDA	11.391.982/0001-06	BRL R\$	2.100,00	R\$ 2.090,00
486	IV	SIMERX COMÉRCIO E ASSESSORIA EMPRESARIAL LTDA	07.959.573/0001-96	BRL R\$	104.449,44	R\$ 74.554,71
487	IV	SIMÕES FILHO SER. E COM.DE AUTO PQS	42.064.311/0001-64	BRL R\$	45.300,00	R\$ 45.275,17
488	IV	SINAFERRMAQ COM. IND. E SERV. LTDA-	16.340.317/0001-07	BRL R\$	1.900,00	R\$ 1.936,00
489	IV	SJC QUIMICA E SERVICOS LTDA	00.324.548/0001-97	BRL R\$	3.200,00	R\$ 3.052,95
490	IV	SO PERFL COM. E ASSISTENCIA TECNICA	15.772.829/0001-80	BRL R\$	100,00	R\$ 1.920,00
491	IV	SO RETRO BRASIL COM E SERVIÇOS HIDR	18.499.403/0001-92	BRL R\$	1.000,00	R\$ 1.983,37
492	IV	SOARES E FILHOS LTDA	32.826.562/0001-85	BRL R\$	9.000,00	R\$ 9.000,00
493	IV	SOARES REPRESENTAÇÕES LDTA - ME	09.382.258/0001-74	BRL R\$	1.100,00	R\$ 1.956,47
494	IV	Soldagases Comércio de Soldas e Gases EPP	00.095.040/0001-06	BRL R\$	17.250,00	R\$ 7.657,90
495	IV	SOLUCOES DE MACAE COMERCIO REPRES.	39.708.607/0001-66	BRL R\$	3.300,00	R\$ 3.168,00
496	IV	SOMA HOTEL LTDA - EPP	04.930.600/0001-00	BRL R\$	9.400,00	R\$ 9.291,00
497	IV	SOMA Publicidade Ltda	88.660.006/0001-36	BRL R\$	159.228,37	R\$ 115.082,63
498	IV	SONIBEN DISTRIBUIDORA DE GAS LTDA	01.623.938/0001-20	BRL R\$	600,00	R\$ 1.920,00



Quadro 3 – Credores classes IV até o momento pagos

Nº	Classe	Nome credor/Razão Social	Moeda	Total Pago	Saldo Remanescente
499	IV	SOUZA & MACEDO	BRL R\$	2.100,00	R\$ 2.089,00
500	IV	SPAN EQUIPAMENTOS ELETRONICOS LTDA	BRL R\$	800,00	R\$ 1.946,00
501	IV	STC INSPEÇÕES E TESTE DE EQUIP. LTD	BRL R\$	3.200,00	R\$ 3.200,00
502	IV	STEAMTEC EQUIPAMENTOS INDUSTRIAIS LTDA	BRL R\$	156,28	R\$ 2.000,00
503	IV	STEL SERVIÇOS DE TRANSPORTES ESPEC	BRL R\$	1.700,00	R\$ 1.959,70
504	IV	STM SERVIÇOS TÉCNICOS E MANUTENCAO	BRL R\$	15.450,00	R\$ 5.888,56
505	IV	STMS MANUTENCAO CO. E SER.E MAQ. LT	BRL R\$	162.200,00	R\$ 162.110,69
506	IV	STRATEGGIA SOFTWARE de PLANEJAMENTO LTda	BRL R\$	27.650,00	R\$ 17.976,75
507	IV	SUAMEC COMERCIO E SERV. MECANICOS L	BRL R\$	1.200,00	R\$ 1.971,55
508	IV	SUDESTE TRANSPORTES LTDA - EPP	BRL R\$	400.100,00	R\$ 399.920,53
509	IV	SULFRAN COM. DE MEEM. IM.EX. SER.DE	BRL R\$	200,00	R\$ 1.934,70
510	IV	SUMARE PINTURA JATEAMENTO E COMERC	BRL R\$	6.100,00	R\$ 5.979,70
511	IV	SUPERMERCADO PIRACICABA LTDA-EPP	BRL R\$	05.912.865/0001-48	R\$ 1.906,86
512	IV	SUPPLYCON COM MAT OFFSHORE SERV LOC	BRL R\$	1.000,00	R\$ 1.990,00
513	IV	SUPPORT SERV. ELETRICOS E PROJETOS T	BRL R\$	13.500,00	R\$ 13.499,95
514	IV	T F DANTAS - ME	BRL R\$	5.300,00	R\$ 5.217,00
515	IV	T H DE OLIVEIRA CUNHA - ME	BRL R\$	5.000,00	R\$ 4.958,60
516	IV	T.C. DE OLIVEIRA LOCAÇÕES	BRL R\$	22.250,00	R\$ 12.596,33
517	IV	TANIA REGINA DOS SANTOS MATHIAS - E	BRL R\$	1.649.896,09	R\$ 1.199.908,87
518	IV	TECHLOK DE MACAE CONS. E SERV. TECNIC	BRL R\$	2.100,00	R\$ 2.070,00
519	IV	TECHNOMODA ROUPAS PROFISSIONAIS LTD	BRL R\$	3.700,00	R\$ 3.559,79
520	IV	TECHNOTEX IND. E COMERCIO DE UNIF. LTDA	BRL R\$	1.600,00	R\$ 1.919,40
521	IV	TECNO DIESEL AMERICANA LTDA	BRL R\$	2.400,00	R\$ 2.356,00
522	IV	TEONOL PRODUT QUIMICOS LTDA EPP	BRL R\$	59.400,00	R\$ 59.251,53
523	IV	TERCABO COMERCIO DE CINTAS E CABOS	BRL R\$	4.100,00	R\$ 4.058,15
524	IV	TERMOTEC PROJ. E SERVIÇOS TÉCNICOS	BRL R\$	3.800,00	R\$ 3.786,70
525	IV	TERRA COMERCIO SERVIÇOS LTDA - ME	BRL R\$	2.200,00	R\$ 2.057,50
526	IV	TESALAB TECNOL EM SERV. AMBIENTAIS	BRL R\$	1.300,00	R\$ 1.961,93
527	IV	TG SUL COMERCIO DE FERRAMENTAS LTDA	BRL R\$	16.750,00	R\$ 17.167,92
528	IV	TIS - TECNOLOGIA INDUSTRIAL E SOLUÇÕES LTDA - ME	BRL R\$	16.700,00	R\$ 16.679,00
529	IV	TL OFFSHORE COMERCIAL LTDA	BRL R\$	1.800,00	R\$ 1.920,00
530	IV	TODATINTA COMERCIAL LTDA - EPP	BRL R\$	3.100,00	R\$ 3.090,00
531	IV	TOLEDO TRAJANO RES. SERV. ALL. LTDA	BRL R\$	1.000,00	R\$ 1.951,00
532	IV	TOMAZINI EQUIPAMENTOS HIDRAULICOS L	BRL R\$	2.200,00	R\$ 2.077,46
533	IV	TOWERS WATSON CONSULTORIA LTDA	BRL R\$	51.700,00	R\$ 51.640,70
534	IV	TRAIBER TRANSPORTES LTDA	BRL R\$	2.100,00	R\$ 2.064,00
535	IV	TRANSFAS LOG. E LOC. DE VEIC. LTDA	BRL R\$	10.900,00	R\$ 10.737,24
536	IV	TRANSFORMA GERENC.DE RESIDUOS LTDA	BRL R\$	57.600,00	R\$ 57.586,39
537	IV	TRANSGUIMARAL TRANSPORTES RODOV. LT	BRL R\$	7.300,00	R\$ 7.290,00
538	IV	TRANSMUNCK CAMINHÕES E LOCAÇÃO DE C	BRL R\$	39.447,44	R\$ 27.602,56
539	IV	TRANSPORTADORA 55 MACAE LTDA	BRL R\$	800,00	R\$ 2.000,00
540	IV	Transportadora Bons Amigos E.M.Log.Ltda	BRL R\$	45.568,08	R\$ 32.114,27
541	IV	TRANSPORTADORA GALMACCI LTDA - ME	BRL R\$	64.700,00	R\$ 64.639,25
542	IV	TRANSPORTADORA RUBI EIRELI ME	BRL R\$	16.650,00	R\$ 7.094,00
543	IV	TRANSPORTES TRA LTDA	BRL R\$	53.900,00	R\$ 53.755,85
544	IV	UNICON SERVIÇOS CONTÁBEIS LTDA	BRL R\$	1.300,00	R\$ 1.959,49
545	IV	UNISERV SERVIÇOS DE USINAGEM LTDA	BRL R\$	3.100,00	R\$ 3.045,90
546	IV	UNIVERSAL TRANSPORTES EXECUTIVOS LT	BRL R\$	400,00	R\$ 1.928,35
547	IV	UNIX LOGÍSTICA E TRANSPORTES LTDA	BRL R\$	2.400,00	R\$ 2.306,14
548	IV	USIFLUORS IND.COM.IMP EXP.DE POLIME LTDA	BRL R\$	8.600,00	R\$ 8.569,19
549	IV	VALDAIR BAVARESCO ME	BRL R\$	1.200,00	R\$ 1.980,00
550	IV	VARZEA NOVA COM. E SERV.PCS.COMB.LTD	BRL R\$	3.100,00	R\$ 3.053,23
551	IV	VEC PAINÉIS INDUSTRIA E SERVI. LTDA	BRL R\$	11.550,00	R\$ 1.964,00
552	IV	VEDABOR IND. E COM. DE EQUIPAMENTOS LTDA	BRL R\$	1.600,00	R\$ 1.926,00
553	IV	VGM RIO LOCAÇÕES, VIAGENS E TURISMO	BRL R\$	1.500,00	R\$ 1.933,03
554	IV	VIA LIMPA RN SERV. AMB. E LOC. DE E	BRL R\$	400,00	R\$ 1.975,00
555	IV	VICTOR LUCAS DA SILVA FREIRE - ME	BRL R\$	2.500,00	R\$ 2.457,00
556	IV	VITORIA COM. E SERV. OFFSHORE LTDA	BRL R\$	86.200,08	R\$ 61.866,83
557	IV	VOLTEC PEÇAS SERVIÇOS E TRANSPORTES	BRL R\$	4.100,00	R\$ 4.001,91
558	IV	W L C COELHO	BRL R\$	17.500,00	R\$ 17.378,30
559	IV	W P COMERCIAL LTDA ME	BRL R\$	200,00	R\$ 1.956,40
560	IV	W.G.E. ASSESSORIA EM MEDICINA, HIGI	BRL R\$	2.800,00	R\$ 2.734,45
561	IV	W.R. FERNANDES	BRL R\$	2.200,00	R\$ 2.118,20
562	IV	WALFREDO MARCELINO CRISOSTOMO ME	BRL R\$	6.829,00	R\$ 6.829,00
563	IV	WAN DA SILVA TRANSPORTADORA	BRL R\$	5.212,50	R\$ 5.212,50
564	IV	WANDER CASE EMBALAGENS ESPECIAIS LT	BRL R\$	2.200,00	R\$ 2.150,00
565	IV	WANDO AUTO PEÇAS LTDA - ME/MEE	BRL R\$	35.189,00	R\$ 35.189,00
566	IV	WATTCRON RESISTENCIAS ELETRICAS LTDA EPP	BRL R\$	600,00	R\$ 1.930,00
567	IV	WELD FLEX SERVIÇOS DE SOLDA LTDA -	BRL R\$	1.900,00	R\$ 1.925,00
568	IV	WILLEMEM ART E TURISMO LTDA - ME	BRL R\$	21.150,00	R\$ 11.626,01
569	IV	WILLTEC COM.REPRES.SVS.LTDA	BRL R\$	400,00	R\$ 1.983,87
570	IV	WITTEL SERVIÇOS TÉCNICOS LTDA	BRL R\$	18.500,00	R\$ 18.344,35
571	IV	YKP CONSULTORIA E SISTEMA LTDA	BRL R\$	2.600,00	R\$ 2.581,06
572	IV	Z. R. SANCHES USINAGEM LTDA - EPP	BRL R\$	200,00	R\$ 1.944,00
573	IV	ZANT & KESEBERG CONSULTORIA LTDA -	BRL R\$	4.900,00	R\$ 4.707,10
574	IV	ZAPPPDRUCK DO BRASIL EQUIPAMENTOS LTDA	BRL R\$	2.700,00	R\$ 2.640,00
575	IV	ZL CLINICA MEDICA LTDA-ME	BRL R\$	200,00	R\$ 1.972,00
576	IV	ZS INDUSTRIA DE FERRAMENTAS LTDA	BRL R\$	7.000,00	R\$ 6.887,05
576	Total - Classe IV (art. 41.IV, da LFR): Titulares de créditos enquadrados como microempresa ou empresa de pequeno porte		R\$	13.238.618,32	R\$ 11.316.607,71

Em 30 de novembro de 2.018 foi instalada Assembleia Geral de Credores, em primeira convocação, no Centro Empresarial de São Paulo – CENESP (Centro de convenções), restrita apenas aos credores classe III - quirografários. O edital está às fls. 25.256-25.257. No conclave foi aprovada a proposta de ajustes do Fluxo de



pagamentos aos credores quirografários do Grupo Lupatech, referentes às cláusulas 6.2.1, 6.3.1 e 6.4.1 do plano de recuperação judicial, cujo teor consta nos autos da Recuperação Judicial às fls. 25652-25720, já homologado pelo MM. Juízo em 07.12.2018 (fls. 25870-25874).

Em razão da crise econômica e financeira causada pela COVID-19, a qual causou sensível impacto no fluxo de caixa e na operação das recuperandas, foi apresentado aditamento ao plano de recuperação judicial, o qual foi submetido ao crivo dos credores em AGC (decisão de fls. 29.450/29.454). Às fls. 29.900/29.913, as recuperandas apresentaram nos autos a proposta de ajuste ao plano de recuperação judicial apenas para as classes I e III.

O ajuste proposto pelas recuperandas contemplou, para a classe I - trabalhistas, uma limitação ao valor de 150 salários-mínimos, da parte a ser paga em dinheiro ou na forma do artigo 50, inc. XVI, da Lei 11.101/05, sendo o excedente pago por meio de bônus de subscrição. Sendo que referida limitação incidirá de forma igualitária sobre todos os créditos trabalhistas, independentemente de sua origem ou natureza. Será considerado o valor do salário-mínimo vigente na data do pedido de recuperação judicial.

Em relação à Classe III, a proposta tinha como objetivos principais diferir desembolsos no curto prazo, visando a preservação do capital de giro da companhia durante o período afetado pela pandemia, além de reequacionar o passivo em moeda estrangeira, restaurando o equilíbrio entre credores em moeda nacional e credores em moeda estrangeira.

Assim, no dia 28 de agosto de 2.020, em Assembleia Geral de Credores Virtual, instalada em segunda convocação, foi aprovado o aditivo ao plano de recuperação judicial por ambas as classes (Classe I Trabalhista e Classe III Quirografário). Os documentos relativos à AGC constam às fls. 30.717/30.740.

8. Atividades de fiscalização

Pela relevância das atividades de fiscalização no processo de recuperação judicial, esta Administração Judicial emprega estratégias complementares para fiscalizar as atividades das Recuperandas. Nosso trabalho abrange a conferência documental, contatos e reuniões com a Gestão do Grupo e fiscalização *in loco*.

Abaixo seguem fotos das plantas da Lupatech:

Figura 1 – Planta da Lupatech em Nova Odessa




Figura 2 – Planta da Lupatech em São Leopoldo




Figura 3 – Planta da Lupatech em Feliz



Figura 4 – Unidade produtiva Microfusão




Figura 5 – Unidade produtiva Valmicro e Mipel




Figura 6 – Unidade Pojuca



Figura 7 – Unidade Escritório Caxias do Sul



Figura 8 – Unidade Escritório São Paulo



9. Conclusões e Considerações finais

9.1. Conclusões

Este RMA baseou-se em informações contábeis finalizadas em 31/12/2.022, já revisados por auditores independentes; informações contábeis até fevereiro de 2.023 (não auditadas); informações financeiras de fevereiro de 2.023; e atividades desenvolvidas de 01 a 31/03/2.023. Os tópicos seguintes sintetizam os temas centrais abordados no corpo do relatório:

- a. Em março de 2.023 o Grupo arquivou na Comissão de Valores Mobiliários (CVM) as demonstrações contábeis findas em 31/12/2.022. Na data 31/12/2.022, a mais recente informação contábil auditada que tivemos acesso,



- o Grupo tinha ativos no valor de R\$ 573.102 milhões, passivos no valor de R\$ 385.395 milhões e, conseqüentemente, patrimônio líquido de R\$ 187.705.833;
- b. O resultado do exercício do período de 4TRI2022, foi de lucro de R\$ 54.865.873 e o saldo em caixa no mês de fevereiro de 2.023 foi de R\$ 3.332.829;
- c. Todas as informações contábeis e financeiras das recuperandas estão reportadas nos respectivos tópicos específicos deste RMA;
- d. o relatório dos auditores independentes não apresentou ressalva, apenas ênfase decorrente da incerteza quanto à continuidade das atividades do Grupo para ambos os períodos analisados, algo recorrente em relatórios passados;
- e. Houve pagamento da parcela do mês de janeiro de 2.023 demonstrada em tópico próprio deste relatório. Eventuais deficiências quanto ao pagamento aos credores quirografários e micro e pequenas empresas decorrem do não fornecimento de dados bancários, como nos informa a gestão;
- f. Em 28/02/2023 foi protocolado o Quadro Geral de Credores Provisório IV, com ajustes até 10.01.2023, o qual pode ser consultado nas fls. 36.424/36.466 dos autos principais da recuperação judicial; e em 22/07/2022 foi protocolado o relatório circunstanciado complementar sobre a execução do plano pelas Recuperandas.
- g. **Reuniões do Conselho de Administração:** no período abrangido por este relatório houve reunião de conselho **no dia 02/03/2.023**, para deliberação das seguintes matérias, conforme texto extraído da divulgação CVM: “(I) apurar a quantidade de Bônus de Subscrição exercidos até a presente reunião; (II) deliberar o aumento do capital social da Companhia, em decorrência do (i) exercício dos Bônus de Subscrição; (ii) exercício de Opções outorgadas a colaboradores chave da Companhia, no âmbito do Plano de Outorga de Opção de Compra de Ações aprovado em Assembleia Geral Extraordinária realizada em 12 de abril de 2017 (“Plano Incentivado 2017” ou “Plano 2017”); e (iii) exercício de Opções outorgadas a colaboradores chave e



prestadores de serviço da Companhia, no âmbito do Plano de Outorga de Opção de Compra de Ações aprovado em Assembleia Geral Ordinária e Extraordinária realizada em 18 de agosto de 2020 e rerratificado em Assembleia Geral Ordinária e Extraordinária ocorrida em 19 de maio de 2022 (“Plano Incentivado 2020” ou “Plano 2020”).”; **no dia 22/03/2.023**, para deliberação das seguintes matérias: troca de membro do Comitê de Auditoria da Cia.; **no dia 24/03/2.023**, para deliberação das seguintes matérias, conforme texto extraído da divulgação CVM: “em continuidade às disposições contidas no Memorando de Entendimentos com Efeitos Vinculantes firmado entre a Companhia e a BPS Capital Participações Societárias S.A., em 07 de fevereiro de 2023 (“MoU”), conforme informado por meio do Fato Relevante divulgado ao mercado na mesma data da assinatura do MoU, os Conselheiros se reuniram e decidiram aprovar, por unanimidade de votos, a celebração do Contrato de Investimento e Outras Avenças entre a Lupatech e a BPS Capital Gestão de Ativos S.A. (“BPS”) (“Contrato”) que alteram o MoU para que a operação seja implementada em definitivo com as características a seguir, aprovando ainda os instrumentos e recursos necessários para a operação”, cujo os termos encontram-se nas páginas de divulgação da CVM; e **no dia 28/03/2.023**, para deliberação das seguintes matérias, conforme texto extraído da divulgação CVM: “(i.) as contas dos administradores e as demonstrações financeiras e contábeis da Companhia referentes ao encerramento do exercício social de 2022, cuja aprovação será pauta da Assembleia Geral Ordinária e Extraordinária da Companhia a ser realizada dentro do prazo legal; (ii.) as informações financeiras referentes ao 4º trimestre do exercício social de 2022 (4º ITR22); (iii.) a convocação da Assembleia Geral Ordinária e Extraordinária da Companhia para deliberação acerca das matérias constantes da Proposta da Administração, a qual foi aprovada por todos os membros deste Conselho; (iv.) a Diretoria Executiva tomar as providências e praticar os atos necessários para a implementação das medidas deliberadas na reunião.”

- h. Fatos relevantes:** no período abrangido por este relatório houve comunicado ao mercado através da CVM, **no dia 14/03/2.023**: informa que teve ciência de que foi decretado o encerramento da recuperação judicial; **no dia 24/03/2.023**: comunicar que foi aprovado a emissão de debêntures mandatoriamente conversíveis em ações (“Debêntures”), para colocação privada, no montante total de até R\$25.000.000,00 (vinte e cinco milhões de reais), em série única, com as características a serem observadas na página de publicação da Cia na CVM; e **no dia 30/03/2.023**, prestou informações ao mercado sobre o andamento do processo que detém contra a Cordoaria São Leopoldo Ltda.



- i. **Comunicados ao mercado e aviso aos acionistas:** no período deste relatório sobre as demonstrações financeiras do quarto trimestre de 2022 e sobre a posição de ações da Cia; **no dia 02/03/2.023**, conforme texto extraído da divulgação CVM, “*comunica aos seus acionistas e ao público em geral que seu Conselho de Administração, em reunião realizada nesta data, aprovou aumento de capital social dentro do limite do capital autorizado em decorrência de: (i) exercício dos Bônus de Subscrição detidos por credores do plano de recuperação judicial da Companhia e demais sociedades de seu grupo (“Plano de Recuperação Judicial”); e, (ii) do exercício parcial de Opções de Compra de Ações oriundas do (a) Plano de Outorga de Opção de Compra de Ações, aprovado em Assembleia Geral Extraordinária realizada em 12 de abril de 2017 (Plano Incentivado 2017” ou “Plano 2017”); e (b) Plano de Outorga de Opção de Compra de Ações, aprovado em Assembleia Geral Ordinária e Extraordinária realizada em 18 de agosto de 2020 e rratificado em Assembleia Geral Ordinária e Extraordinária ocorrida em 19 de maio de 2022 (“Plano Incentivado 2020” ou “Plano 2020”).*”, cujo os termos encontram-se nas páginas de divulgação da CVM; **no dia 24/03/2.023** ; sobre a aprovação da 4ª Emissão de Debêntures conversíveis em ações de emissão da Companhia, série única, da espécie quirografária, para colocação privada, com bônus de subscrição como vantagem adicional (“Emissão”), dentro do limite do capital autorizado, a ser realizada com o objetivo de equilibrar a estrutura de capital e trazer maior liquidez para a Companhia; **e no dia 27/03/2.023** sobre a o encerramento do prazo para exercício do direito de preferência do Aumento de Capital e que a Cia comunicará aos seus Acionistas e o mercado em geral, o volume de subscrição e a quantidade das sobras a serem rateadas, se for o caso, tão logo receba as informações consolidadas do escriturador das ações da Companhia, o qual tem o prazo de 5 (cinco) dias úteis para encaminhar a informação à Companhia.

9.2. Considerações finais

Os dados apresentados no corpo deste relatório foram coletados com a gestão das Recuperandas, seus colaboradores e em observações realizadas nos diversos documentos disponibilizados, bem como por procedimentos de análises



aplicados aos demonstrativos contábeis e outras informações que nos foram disponibilizadas.

Esta Administração Judicial submete o presente relatório, portanto, ao MM. Juízo e aos demais interessados.

São Paulo, 31 de março de 2.023.

ALTA ADMINISTRAÇÃO JUDICIAL LTDA.
SUELI ALEXANDRINA DA SILVA
OAB/SP nº279.865

ALEXANDRA PORTO DA SILVA AUGUSTO
CRC 1SP199.055/O-9

RENATO DE MATOS LOPES
OAB/SP Nº358.476