



**EXCELENTÍSSIMO SENHOR DOUTOR JUIZ DE DIREITO DA 1ªVARA DE
FALÊNCIAS E RECUPERAÇÕES JUDICIAIS DE SÃO PAULO/SP**

**Autos do Processo Nº 0037014-87.2015.8.26.0100
INCIDENTE DE RELATÓRIO MENSAL DE ATIVIDADES INSTAURADO NA
RECUPERAÇÃO JUDICIAL DO “GRUPO LUPATECH”**

RELATÓRIO DE ATIVIDADES DAS RECUPERANDAS

ALTA ADMINISTRAÇÃO JUDICIAL LTDA., inscrita no CNPJ/MF sob o nº 20.282.418/0001-46, com sede na Alameda Santos, nº 1.293, 4º andar, CEP 01419-904, São Paulo - SP, Administradora Judicial nomeada nos autos da recuperação judicial de LUPATECH S/A e Outras¹ (“Grupo Lupatech”), vem, em cumprimento ao art. 22, II, alínea “c”, da Lei nº 11.101/05, respeitosamente, apresentar o Relatório de Atividades das Recuperandas, **cujo conteúdo abrange as atividades até 31 de maio de 2022, os números contábeis findos até abril de 2022** (não auditados), bem como a movimentação financeira de abril/2022 disponibilizados para esta Administração Judicial.

¹ Recuperandas – Devedoras: Lupatech S/A; Lupatech - Equipamentos e Serviços para Petróleo Ltda.; Mipel Indústria e Comércio de Válvulas Ltda.; Amper Amazonas Perfurações Ltda.; Itacau Agenciamentos Marítimos Ltda.; Lochness Participações S/A; Matep S/A Máquinas e Equipamentos; Prest Perfurações Ltda.; Lupatech Perfuração e Completação Ltda.; Sotep Sociedade Técnica de Perfuração S/A e Lupatech Finance Limited.



Adicionalmente, informa que a gestão das Recuperandas teve acesso prévio aos dados e informações aqui reportados.

São Paulo, 31 de maio de 2.022

ALTA ADMINISTRAÇÃO JUDICIAL LTDA.
AFONSO RODEGUER NETO
OAB/SP nº60.583

ALEXANDRA PORTO DA SILVA AUGUSTO
CRC 1SP199.055/O-9

SUELI ALEXANDRINA DA SILVA
OAB/SP nº279.865



Relatório de Atividades das Recuperandas – maio de 2.022 (até 31/05/2.022) – com números contábeis fechados até 31/03/2.022 (já auditados), informações contábeis não auditadas até 30/04/2.022 e movimentação financeira até abril de 2.022.

Sumário

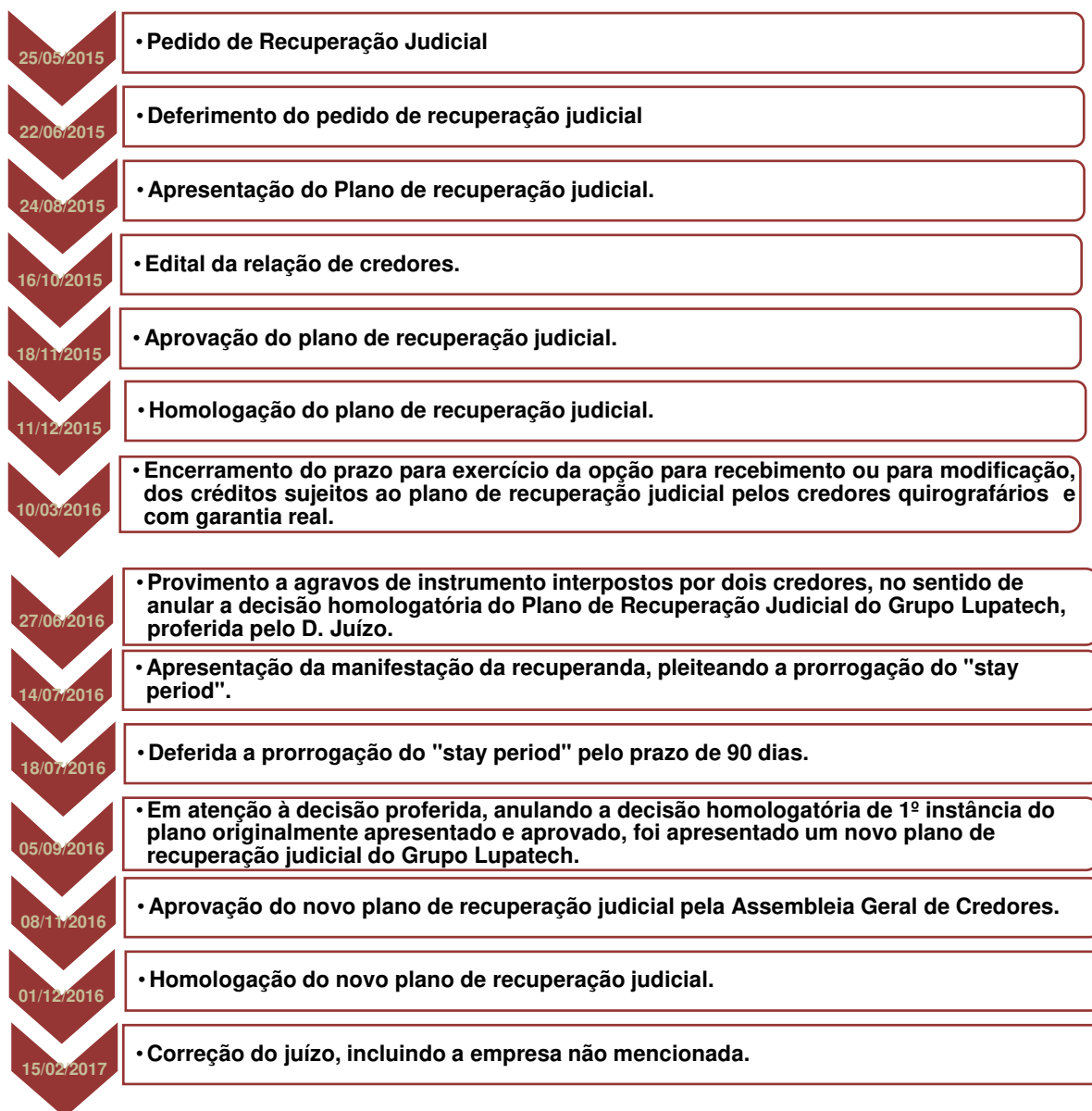
| | |
|--|----|
| 1. Eventos Relevantes..... | 5 |
| 1.1. Etapas do processo de Recuperação Judicial superadas até o encerramento deste RMA | 5 |
| 2. Visão Geral das Recuperandas:..... | 6 |
| 2.1. Estrutura de governança corporativa | 6 |
| 2.2. Sedes e Filiais..... | 7 |
| 2.3. Síntese das principais ocorrências na relação da Companhia com o mercado e seus acionistas – 01/05/2.022 a 31/05/2.022..... | 7 |
| 3. Informações Financeiras e Operacionais | 8 |
| 3.1 . Dados contábeis-financeiros..... | 8 |
| 3.1.1. Evolução de ativos e passivos | 9 |
| 3.1.2. Segregação dos ativos e passivos entre Recuperandas e Não Recuperandas | 19 |
| 3.2. Evolução do quadro de pessoal..... | 19 |
| 4. Demonstração do Resultado do Exercício..... | 23 |
| 4.1. Situação da escrituração contábil e fiscal e obrigações acessórias..... | 27 |
| 4.1.1. Segregação entre Recuperandas e Não Recuperandas | 28 |
| 4.2. Fluxo de caixa: demonstração contábil e instrumento de controle..... | 29 |
| 4.3. Demonstração do Valor Adicionado..... | 30 |
| 4.4. Análise do faturamento – Faturamento Líquido mensal..... | 32 |
| 4.5. Índices de liquidez | 33 |
| 5. Endividamento Total..... | 36 |
| 6. Fluxo de caixa: demonstração contábil e instrumento de controle | 39 |
| 6.1. Perspectivas de resultados futuros | 44 |
| 7. Plano de Recuperação Judicial | 45 |
| 8. Atividades de fiscalização..... | 62 |
| 9. Conclusões e Considerações finais..... | 67 |
| 9.1. Conclusões | 67 |
| 9.2. Considerações finais..... | 68 |



1. Eventos Relevantes

Este Relatório de Atividades abrange dados contábeis finalizados em 31/03/2022 revisados por auditores independentes e movimentação financeira de abril de 2022. Em relação às informações qualitativas e demais informações acerca das atividades do Grupo, o presente relatório refere-se ao período de 01/05/2022 a 31/05/2022.

1.1. Etapas do processo de Recuperação Judicial superadas até o encerramento deste RMA





- 16/02/2017 • Publicação da decisão dos embargos de declaração fl. 20.844 (inclusão de uma empresa do grupo que ficou de fora da RJ, data da homologação do plano de recuperação judicial).
- 13/03/2017 • Fim do prazo para agravos contra a homologação do plano.
- 28/11/2017 • A companhia anunciou a 3º emissão de debêntures mandatoriamente conversíveis em ações da Lupatech S/A no montante de até R\$ 30.000. .
- 31/01/2018 • A emissão da 3º debêntures foi concluída em 31/01/2018 com a subscrição de R\$ 29.313.394.
- 17/02/2018 • Fim do prazo para o pagamento dos credores classe I trabalhista.
- 17/03/2018 • Fim do prazo para o pagamento inicial de R\$ 500,00 dos credores classe II garantia real, classe III quirografários e classe IV ME e EPP.
- 07/12/2018 • Decisão que homologou, após assembleia, a alteração do fluxo de pagamento dos credores quirografários
- 13/12/2018 • Vencimento para o bônus de subscrição para os credores classe II - créditos com garantia real, classe III quirografários e classe IV ME e EPP
- 16/02/2019 • Data final do prazo de fiscalização do segundo plano.
- 28/08/2020 • Assembléia de Credores para aditivo do Plano Classe I Trabalhista e Classe III Quirografário
- 26/11/2020 • Homologação do aditivo do Plano de RJ Classe I Trabalhista e Classe III Quirografário
- 13/08/2021 • Homologação nos Estados Unidos do Aditivo ao Plano de Recuperação Judicial

2. Visão Geral das Recuperandas:

2.1. Estrutura de governança corporativa

As mais recentes alterações na estrutura de governança corporativa do Grupo ocorreram em maio/2017 e se referiram à nova composição do Conselho de Administração. Recentemente houve apenas aumento do capital social da companhia, reportados em detalhes no relatório do período.



2.2. Sedes e Filiais

| Nº | Bases | Matriz/ Filial | Estabelecimento | Município | UF | CNPJ | Atualmente operacional |
|----|--|----------------|--|----------------------|----|--------------------|------------------------|
| 1 | LUPATECH S/A | Matriz | Lupatech Holding | Nova Odessa | SP | 89.463.822/0001-12 | ESCRITÓRIO |
| 2 | LUPATECH S/A | Filial | Lupatech MNA | Nova Odessa | SP | 89.463.822/0007-08 | SIM |
| 3 | LUPATECH S/A | Filial | Lupatech CSL | São Leopoldo | RS | 89.463.822/0004-65 | NÃO |
| 4 | LUPATECH S/A | Filial | Lupatech Fiber Liners | Feliz | RS | 89.463.822/0008-99 | NÃO |
| 5 | LUPATECH S/A | Filial | Lupatech CSC | Caxias do Sul | RS | 89.463.822/0012-75 | ESCRITÓRIO |
| 6 | LUPATECH S/A | Filial | Lupatech RI | São Paulo | SP | 89.463.822/0003-84 | ESCRITÓRIO |
| 7 | LUPATECH S/A | Filial | Lupatech Valmicro RS | Veranópolis | RS | 89.463.822/0010-03 | SIM |
| 8 | LUPATECH S/A | Filial | Lupatech S/A - Escritório Rio de Janeiro | Rio de Janeiro | RJ | 89.463.822/0013-56 | ESCRITÓRIO |
| 9 | LUPATECH - EQUIPAMENTOS E SERVIÇOS PARA PETRÓLEO LTDA. | Matriz | Lupatech Oil & Gas | Macaé | RJ | 03.141.023/0001-04 | NÃO |
| 10 | LUPATECH - EQUIPAMENTOS E SERVIÇOS PARA PETRÓLEO LTDA. | Filial | Lupatech Oil Tools | Nova Odessa | SP | 03.141.023/0010-03 | NÃO |
| 11 | LUPATECH - EQUIPAMENTOS E SERVIÇOS PARA PETRÓLEO LTDA. | Filial | Lupatech Tubular Services BA | Pojuca | BA | 03.141.023/0011-86 | NÃO |
| 12 | LUPATECH - PERFURAÇÃO E COMPLETAÇÃO LTDA. | Matriz | Lupatech Perfur. e Completação | Macaé | RJ | 15.676.893/0003-29 | NÃO |
| 13 | SOTEP SOCIEDADE TÉCNICA DE PERFURAÇÃO S/A | Matriz | Sotep S.A. | Pojuca | BA | 15.129.646/0001-40 | NÃO |
| 14 | SOTEP SOCIEDADE TÉCNICA DE PERFURAÇÃO S/A | Filial | Sotep S.A.- antiga Três Rios | Macaé | RJ | 15.129.646/0018-99 | NÃO |
| 15 | PREST PERFURAÇÕES LTDA. | Matriz | Prest Ltda | Mossoró | RN | 05.836.901/0001-31 | NÃO |
| 16 | PREST PERFURAÇÕES LTDA. | Filial | Prest Ltda | Aracaju | SE | 05.836.901/0002-12 | NÃO |
| 17 | PREST PERFURAÇÕES LTDA. | Filial | Prest Ltda | São Mateus | ES | 05.836.901/0003-01 | NÃO |
| 18 | PREST PERFURAÇÕES LTDA. | Filial | Prest Ltda | Catu | BA | 05.836.901/0004-84 | NÃO |
| 19 | PREST PERFURAÇÕES LTDA. | Filial | Prest Ltda | Coari | AM | 05.836.901/0005-65 | NÃO |
| 20 | PREST PERFURAÇÕES LTDA. | Filial | Prest Ltda | Caxias do Sul | RS | 05.836.901/0007-27 | NÃO |
| 21 | MATEP S/A MÁQUINAS E EQUIPAMENTOS | Matriz | Matep S.A. | Catu | BA | 33.311.788/0001-06 | NÃO |
| 22 | ITACAU AGENCIAMENTOS MARÍTIMOS LTDA. | Matriz | Itacau Ltda | Maruim | SE | 29.416.666/0001-07 | NÃO |
| 23 | ITACAU AGENCIAMENTOS MARÍTIMOS LTDA. | Filial | Itacau Ltda | Macaé | RJ | 29.416.666/0004-50 | NÃO |
| 24 | AMPER AMAZONAS PERFURAÇÕES LTDA. | Matriz | Amper Ltda | Catu | BA | 05.488.549/0001-90 | NÃO |
| 25 | LOCHNESS PARTICIPAÇÕES S/A | Matriz | Lochness S.A. | São Paulo | SP | 09.443.937/0001-06 | NÃO |
| 26 | MIPEL COMÉRCIO E INDÚSTRIA DE PEÇAS TÉCNICAS LTDA | Matriz | Mipel | Veranópolis | RS | 07.743.815/0001-00 | SIM |
| 27 | MIPEL COMÉRCIO E INDÚSTRIA DE PEÇAS TÉCNICAS LTDA | Filial | Mipel | Veranópolis | RS | 07.743.815/0002-90 | SIM |
| 28 | MIPEL COMÉRCIO E INDÚSTRIA DE PEÇAS TÉCNICAS LTDA | Filial | Mipel | São Leopoldo | RS | 07.743.815/0003-71 | NÃO |
| 29 | LUPATECH FINANCE LIMITED | | Finance | George Town - Cayman | | não aplicável | ESCRITÓRIO |
| 30 | CIAVAL II Administração de bens e direitos SPE S.A. | Matriz | Ciaval II | São Paulo | SP | 35.947.028/0001-15 | NÃO |
| 31 | ILNO ADMINISTRADORA DE BENS E DIREITOS LTDA | Matriz | Ilno | Nova Odessa | SP | 39.848.856/0001-57 | NÃO |

2.3. Síntese das principais ocorrências na relação da Companhia com o mercado e seus acionistas – 01/05/2.022 a 31/05/2.022.

Nesta seção apresentamos a síntese das principais informações a respeito da relação da empresa com o mercado no período sob análise. As páginas eletrônicas da Comissão de Valores Mobiliários (CVM) e do Grupo foram as principais bases de dados de referência.

- a. Demonstrações contábeis:** os mais recentes arquivamentos ocorreram em maio de 2.022 e se referiram às demonstrações contábeis findas em 31/03/2.022 - 1º TRI 2.022;
- b. Reuniões do Conselho de Administração:** no período abrangido por este relatório houve reunião de conselho **no dia 17/05/2.022**, para deliberação da seguinte matéria: aprovação da reeleição da Diretoria da Companhia, com prazo de mandato de 1 (um) ano, para o Sr. Rafael Gorenstein, como Diretor Presidente

e de Relações com Investidores e para o Sr. Paulo Prado da Silva, como Diretor sem designação específica; e **no dia 19/05/2.022**, para deliberar sobre o seguinte: conforme trecho extraído da Ata de reunião, "Em Assembleia Geral Ordinária - a) Examinar, discutir e votar as contas dos administradores e as demonstrações financeiras relativas ao exercício social encerrado em 31 de dezembro de 2021; b) Destinação do resultado do exercício. Em Assembleia Geral Extraordinária - a) Aprovar a remuneração fixa e variável global anual dos administradores da Companhia para o exercício de 2022; b) Aprovar a alteração do Estatuto Social da Companhia para: (1) refletir a homologação dos aumentos ao capital social da Companhia; (2) retificar o número de ações referente ao capital autorizado da Companhia, conforme indicado no parágrafo primeiro do artigo 5º do Estatuto Social; e, (3) refletir: (i) a abertura da filial do Rio de Janeiro/RJ (CNPJ/ME 89.463.822/0013-56), conforme Reunião da Diretoria de 17 de novembro de 2020, devidamente registrada na JUCESP sob o nº 532.216/20-9 (em sessão de 15/12/2020); (ii) a atualização do endereço da filial da Companhia situada em São Paulo/SP, registrada sob o CNPJ/ME nº 89.463.822/0003-84, conforme Reunião da Diretoria de 15 de dezembro de 2020, devidamente registrada na JUCESP sob o nº 001.439/21-2 (em sessão de 05/01/2021); e, (iii) a retificação do CEP da matriz e filial situadas à Rodovia Anhanguera, Km 119, sentido interior/capital, prédio C, esquina com a Rua Arnaldo J. Mauerberg, Distrito Industrial, no Município de Nova Odessa, Estado de São Paulo, em razão da alteração promovida pelos correios na região, passando o CEP de 13388-220 para 13388-001; c) Aprovar e consolidar o Estatuto Social da Companhia, em razão das alterações anteriormente mencionadas; d) Rerratificar os assuntos e deliberações da Assembleia Geral Ordinária Extraordinária de 2020 ("AGOE 2020"), datada de 18 de agosto de 2020, devidamente registrada na JUCESP sob o nº 494.547/21-2 (em sessão de 08/10/2021), com a finalidade de apresentar para registro os anexos mencionados e aprovados na AGOE 2020 que, por um lapso, não foram registrados com o documento no momento do arquivamento."

- c. Fatos relevantes:** no período abrangido por este relatório houve comunicado ao mercado através da CVM, em 17/05/2.022, para sobre penhora de recebíveis no processo contra a Cordoaria São Leopoldo Ltda.

3. Informações Financeiras e Operacionais

3.1. Dados contábeis-financeiros

Na seção introdutória deste relatório, relatamos que as demonstrações contábeis referentes ao primeiro trimestre de 2.022 foram arquivadas na CVM em maio de 2.022.

De acordo com o relatório de revisão de informações trimestrais dos auditores independentes (Crowe Macro Auditores Independentes), sobre as



demonstrações financeiras individuais e consolidadas do Grupo Lupatech, as informações contábeis apresentadas estão em linha com as práticas contábeis geralmente aceitas no Brasil. Conforme conistou das publicações das Demonstrações Financeiras do primeiro trimestre de 2022 em 27/05/2.022.

A seguir apresentaremos as análises acerca das demonstrações contábeis encerradas em 31/03/2.022, revisadas por auditores independentes, comparativamente com os anos de 2.021 e 2.022.

3.1.1. Evolução de ativos e passivos

A próxima tabela mostra o conteúdo dos balanços patrimoniais encerrados.

Tabela 1 - Balanços patrimoniais findos em 30/06/2.015, 31/12/2.015, 31/12/2.016, 31/12/2.017, 31/12/2.018, 31/12/2.019, 31/12/2.020, 31/03/2.021, 30/06/2.021, 30/09/2.021, 31/12/2.021 e 31/03/2.022:

| | jun-15 | | dez-15 | | dez-16 | | dez-17 | | dez-18 | | dez-19 | | dez-20 | | mar-21 | | jun-21 | | set-21 | | dez-21 | | mar-22 | |
|--|--------------------|-------------|--------------------|-------------|--------------------|-------------|--------------------|-------------|--------------------|-------------|--------------------|-------------|--------------------|-------------|--------------------|-------------|--------------------|-------------|--------------------|-------------|--------------------|-------------|--------------------|-------------|
| | em milhares de R\$ | % | em milhares de R\$ | % | em milhares de R\$ | % | em milhares de R\$ | % | em milhares de R\$ | % | em milhares de R\$ | % | em milhares de R\$ | % | em milhares de R\$ | % | em milhares de R\$ | % | em milhares de R\$ | % | em milhares de R\$ | % | em milhares de R\$ | % |
| Ativo circulante | 244.418 | 26% | 235.735 | 29% | 162.544 | 25% | 224.321 | 39% | 227.832 | 39% | 184.200 | 37% | 196.827 | 40% | 201.842 | 41% | 191.950 | 40% | 254.659 | 50% | 231.141 | 46% | 231.363 | 46% |
| Caixa e equivalentes de caixa | 6.785 | 1% | 31.012 | 4% | 1.233 | 0% | 2.135 | 0% | 1.245 | 0% | 5.834 | 1% | 21.015 | 4% | 21.458 | 4% | 18.321 | 4% | 16.352 | 3% | 19.178 | 4% | 12.408 | 2% |
| Títulos e valores mobiliários | 1.339 | 0% | 1.163 | 0% | 1.541 | 1% | 807 | 0% | 847 | 0% | - | 0% | 0 | 0% | 0 | 0% | 0 | 0% | 0 | 0% | 0 | 0% | 0 | 0% |
| Contas a receber | 110.755 | 12% | 62.330 | 8% | 44.912 | 7% | 26.906 | 5% | 31.357 | 5,39% | 10.795 | 2,14% | 19.222 | 3,90% | 18.521 | 3,72% | 19.429 | 4,00% | 20.701 | 4,04% | 20.943 | 4,16% | 29.991 | 5,98% |
| Estoques | 62.317 | 7% | 56.349 | 7% | 56.691 | 9% | 59.164 | 10% | 38.950 | 7% | 30.436 | 6% | 31.932 | 6% | 33.937 | 7% | 36.404 | 8% | 39.654 | 8% | 41.127 | 8% | 45.160 | 9% |
| Tributos a recuperar | 27.369 | 3% | 30.976 | 4% | 29.603 | 5% | 26.101 | 5% | 23.637 | 4% | 38.271 | 8% | 29.884 | 6% | 30.104 | 6% | 29.619 | 6% | 62.481 | 12% | 64.608 | 13% | 62.241 | 12% |
| Outros contas a receber | 0 | 0% | 0 | 0% | 0 | 0% | 4.556 | 1% | 26.938 | 5% | 21.203 | 4% | 14.947 | 3% | 13.583 | 3% | 12.987 | 3% | 33.042 | 6% | 33.377 | 7% | 34.870 | 7% |
| Adiantamentos | 20.509 | 2% | 26.234 | 3% | 14.056 | 2% | 13.534 | 2% | 13.877 | 2% | 7.826 | 2% | 5.813 | 1% | 5.745 | 1% | 5.264 | 1% | 6.248 | 1% | 5.669 | 1% | 5.323 | 1% |
| Despesa antecipada | 5.976 | 1% | 4.672 | 1% | 3.265 | 1% | 1.264 | 0% | 1.580 | 0% | 1.165 | 0% | 127 | 0% | 423 | 0% | 282 | 0% | 338 | 0% | 278 | 0% | 857 | 0% |
| Ativos classificados como mantidos para venda | 9.368 | 1% | 22.999 | 3% | 11.184 | 2% | 89.854 | 16% | 89.401 | 15% | 68.670 | 14% | 73.887 | 15% | 78.071 | 16% | 69.644 | 14% | 75.844 | 15% | 45.962 | 9% | 40.513 | 8% |
| Ativo não circulante | 693.695 | 74% | 578.296 | 71% | 478.746 | 75% | 350.959 | 61% | 353.893 | 61% | 320.428 | 63% | 295.782 | 60% | 295.593 | 59% | 293.265 | 60% | 258.198 | 50% | 271.886 | 54% | 270.288 | 54% |
| Realizável a longo prazo | 99.640 | 11% | 101.754 | 13% | 80.628 | 13% | 91.345 | 16% | 101.399 | 17% | 98.224 | 19% | 54.827 | 11% | 54.767 | 11% | 53.394 | 11% | 18.831 | 4% | 17.725 | 4% | 17.692 | 4% |
| Investimentos | 15.960 | 2% | 676 | 0% | 676 | 0% | 676 | 0% | 587 | 0% | 51.039 | 10% | 28.371 | 6% | 28.371 | 6% | 28.370 | 6% | 28.370 | 6% | 21.942 | 4% | 21.942 | 4% |
| Imobilizado | 456.980 | 49% | 354.862 | 44% | 281.730 | 44% | 143.178 | 25% | 135.937 | 23% | 84.155 | 17% | 126.799 | 26% | 126.920 | 26% | 126.182 | 26% | 125.947 | 25% | 147.474 | 29% | 146.098 | 29% |
| Intangível | 121.015 | 13% | 121.004 | 15% | 116.712 | 18% | 115.760 | 20% | 115.970 | 20% | 87.010 | 17% | 85.785 | 17% | 85.535 | 17% | 85.319 | 18% | 85.050 | 17% | 84.745 | 17% | 84.476 | 17% |
| Total do ativo | 938.013 | 100% | 814.031 | 100% | 641.290 | 100% | 575.280 | 100% | 581.725 | 100% | 504.628 | 100% | 492.609 | 100% | 497.435 | 100% | 485.215 | 100% | 512.857 | 100% | 503.026 | 100% | 501.571 | 100% |
| Passivo circulante | 647.065 | 69% | 211.624 | 26% | 177.222 | 28% | 126.620 | 22% | 127.989 | 22% | 68.364 | 14% | 77.081 | 16% | 81.813 | 16% | 79.824 | 16% | 85.925 | 17% | 85.303 | 17% | 97.133 | 19% |
| Empréstimos e financiamentos não sujeito à RJ | 0 | 0% | 31.145 | 4% | 23.411 | 4% | 33.358 | 6% | 37.197 | 6% | 14.509 | 3% | 26.247 | 5% | 24.624 | 5% | 26.946 | 6% | 31.721 | 6% | 34.870 | 7% | 37.796 | 8% |
| Empréstimos e financiamentos sujeito à RJ | 300.395 | 32% | 0 | 0% | 0 | 0% | 6.507 | 1% | 3.685 | 1% | 2.710 | 1% | 2.958 | 1% | 3.334 | 1% | 3.768 | 1% | 3.361 | 1% | 3.323 | 1% | 3.323 | 1% |
| Fornecedores não sujeito à Rec. Judicial | 0 | 0% | 29.084 | 4% | 18.506 | 3% | 25.284 | 4% | 25.538 | 4% | 7.827 | 2% | 7.085 | 1% | 7.983 | 2% | 7.080 | 1% | 8.039 | 2% | 6.047 | 1% | 12.327 | 2% |
| Fornecedores sujeitos à Rec. Judicial: classe I | 0 | 0% | 0 | 0% | 6.517 | 1% | 7.719 | 1% | 730 | 0% | 737 | 0% | 366 | 0% | 365 | 0% | 365 | 0% | 365 | 0% | 365 | 0% | 365 | 0% |
| Fornecedores sujeitos à Rec. Judicial | 114.612 | 12% | 0 | 0% | 0 | 0% | 4.836 | 1% | 3.274 | 1% | 3.853 | 1% | 3.888 | 1% | 4.414 | 1% | 4.764 | 1% | 4.759 | 1% | 5.150 | 1% | 5.150 | 1% |
| Debêntures Conversíveis em Ações | 74.439 | 8% | 0 | 0% | 0 | 0% | 9.336 | 2% | 5.187 | 1% | 1.037 | 0% | 0 | 0% | 0 | 0% | 0 | 0% | 0 | 0% | 0 | 0% | 0 | 0% |
| Salários e obrigações sociais | 35.127 | 4% | 23.005 | 3% | 8.272 | 1% | 9.009 | 2% | 12.381 | 2% | 7.997 | 2% | 9.183 | 2% | 9.071 | 2% | 7.859 | 2% | 5.713 | 1% | 4.519 | 1% | 5.474 | 1% |
| Comissões a pagar | 3.568 | 0% | 1.131 | 0% | 897 | 0% | 928 | 0% | 958 | 0% | 410 | 0% | 292 | 0% | 238 | 0% | 305 | 0% | 301 | 0% | 364 | 0% | 269 | 0% |
| Impostos a Recolher | 58.805 | 6% | 61.448 | 8% | 60.062 | 9% | 22.628 | 4% | 20.127 | 3% | 13.846 | 3% | 12.888 | 3% | 18.271 | 4% | 14.924 | 3% | 16.046 | 3% | 17.793 | 4% | 18.273 | 4% |
| Obrig. e Prov. para Riscos Trab. - sujeitos à Rec. Judicial | 0 | 0% | 39.979 | 5% | 32.638 | 5% | 18.596 | 3% | 1.638 | 0% | 94 | 0% | 2.239 | 0% | 2.357 | 0% | 2.922 | 0% | 2.075 | 0% | 395 | 0% | 387 | 0% |
| Provisões | 29.251 | 3% | 0 | 0% | 1.105 | 0% | 1.162 | 0% | 1.241 | 0% | 918 | 0% | 1.006 | 0% | 900 | 0% | 852 | 0% | 733 | 0% | 801 | 0% | 981 | 0% |
| Outros | 30.868 | 3% | 25.832 | 3% | 25.824 | 4% | 7.955 | 1% | 7.500 | 1% | 10.080 | 2% | 10.175 | 2% | 11.128 | 2% | 11.373 | 2% | 12.402 | 2% | 12.030 | 2% | 12.689 | 3% |
| Passivo não circulante | 346.958 | 37% | 509.094 | 63% | 401.450 | 63% | 308.747 | 54% | 320.541 | 55% | 306.699 | 61% | 275.328 | 56% | 279.081 | 56% | 287.164 | 59% | 293.749 | 57% | 272.652 | 54% | 271.729 | 54% |
| Fornecedores - sujeitos à Recuperação Judicial | 0 | 0% | 72.018 | 9% | 65.862 | 10% | 60.756 | 11% | 59.827 | 10% | 56.689 | 11% | 50.358 | 10% | 51.954 | 10% | 52.356 | 11% | 53.695 | 10% | 55.524 | 11% | 55.817 | 11% |
| Fornecedores - não sujeitos à Recuperação Judicial | 0 | 0% | 0 | 0% | 67 | 0% | 0 | 0% | 0 | 0% | 0 | 0% | 0 | 0% | 0 | 0% | 0 | 0% | 0 | 0% | 0 | 0% | 0 | 0% |
| Empréstimos e financiamentos - sujeitos à Recuperação Judicial | 57.539 | 6% | 161.026 | 20% | 118.189 | 18% | 110.816 | 19% | 121.570 | 21% | 125.395 | 25% | 96.377 | 20% | 101.418 | 20% | 98.639 | 20% | 103.026 | 20% | 90.587 | 18% | 92.084 | 18% |
| Empréstimos e financiamentos - não sujeitos à Recuperação Judicial | 0 | 0% | 8.177 | 1% | 0 | 0% | 5.792 | 1% | 1.121 | 0% | 0 | 0% | 0 | 0% | 0 | 0% | 0 | 0% | 0 | 0% | 0 | 0% | 0 | 0% |
| Obrigações e riscos prov. Trabalhistas - sujeitos à Recuperação Judicial | 0 | 0% | 0 | 0% | 8.184 | 1% | 8.184 | 1% | 7.040 | 1% | 7.040 | 1% | 2.345 | 0% | 2.484 | 0% | 2.480 | 1% | 5.160 | 1% | 4.510 | 1% | 4.502 | 1% |
| Impostos a recolher | 5.419 | 1% | 9.000 | 1% | 10.047 | 2% | 5.360 | 1% | 13.022 | 2% | 17.294 | 3% | 25.405 | 5% | 25.106 | 5% | 39.939 | 8% | 40.356 | 8% | 36.067 | 7% | 36.568 | 7% |
| IR e CSLL diferidos | 32.578 | 3% | 120.947 | 15% | 56.526 | 9% | 51.114 | 9% | 54.482 | 9% | 67.056 | 13% | 57.192 | 12% | 58.051 | 12% | 55.855 | 12% | 56.322 | 11% | 46.984 | 9% | 43.515 | 9% |
| Provisões Info., trab. e civis | 126.742 | 14% | 125.301 | 15% | 123.977 | 19% | 54.410 | 9% | 53.913 | 9% | 58.013 | 11% | 34.900 | 7% | 35.477 | 7% | 33.579 | 7% | 29.802 | 6% | 33.786 | 7% | 34.380 | 7% |
| Outros | 124.680 | 13% | 12.625 | 2% | 26.849 | 5% | 11.659 | 2% | 8.412 | 1% | 5.212 | 1% | 8.751 | 2% | 4.621 | 1% | 4.306 | 1% | 5.388 | 1% | 5.194 | 1% | 4.873 | 1% |
| Patrimônio líquido | -56.010 | -6% | 93.313 | 11% | 50.932 | 7% | 139.913 | 24% | 133.195 | 23% | 99.565 | 20% | 140.200 | 28% | 136.531 | 27% | 118.227 | 24% | 133.184 | 26% | 145.071 | 29% | 132.709 | 26% |
| Total do passivo e patrimônio líquido | 938.013 | 100% | 814.031 | 100% | 641.290 | 100% | 575.280 | 100% | 581.725 | 100% | 504.628 | 100% | 492.609 | 100% | 497.435 | 100% | 485.215 | 100% | 512.857 | 100% | 503.026 | 100% | 501.571 | 100% |

Este documento é cópia do original, assinado digitalmente por SUELI ALEXANDRINA DA SILVA e Tribunal de Justiça do Estado de São Paulo, protocolado em 22/07/2022 às 18:44, sob o número WJMJ22412545260 Para conferir o original, acesse o site https://esaj.tjsp.jus.br/pastadigital/pg/abrirConferenciaDocumento.do, informe o processo 0037014-87.2015.8.26.0100 e código D73F671.

Selecionamos grupos de contas relevantes para tecer comentários mais específicos referente ao período de 2.021 e 2.022.

Em relação ao ativo, foram selecionados: contas a receber, estoques, imobilizado e intangível. Quanto ao passivo, foram selecionados fornecedores, empréstimos e financiamentos e provisões. Afora isso, também analisamos o endividamento tributário.

A seguir, consta decomposição da rubrica “Contas a Receber”:

Tabela 2 – Decomposição da rubrica “Contas a receber” (em milhares de R\$)

| | 31/03/2021 | 31/03/2022 | Δ % ⁽¹⁾ |
|--|----------------|----------------|--------------------|
| Mercado nacional | 21.770 | 22.134 | 1,67% |
| Mercado externo | 769 | 11.835 | 1439,01% |
| Sub-total (a) | 22.539 | 33.969 | 50,71% |
| (-) PECLD (b) | -4.018 | -3.978 | -0,99% |
| Contas a receber (a-b) | 18.521 | 29.991 | 61,93% |
| Ativo total (c) | 497.435 | 501.571 | 0,83% |
| % em relação ao ativo total [(a-b)/c] | 3,72% | 5,98% | 60,59% |
| Créditos vencidos (d) | N.D. | N.D. | N.A. |

Notas: 1. A variação percentual compara a evolução de março/2021 para março/2.022.

Notas: 2. PECLD - provisão estimada para créditos de liquidação duvidosa, ou seja, estimativa contábil relacionada à expectativa de perda no recebimento de créditos de uma entidade.

Verifica-se um aumento do saldo líquido (contas a receber subtraída da PECLD). Houve aumento de 61,93% em março de 2.022 em relação a março de 2.021. A importância relativa do grupo de contas em março de 2.022, foi de 5,98%, com aumento de 60,59% em comparação a março de 2.021 3,72%. A estimativa de perda com clientes, PECLD, apresentou redução de: 17,83% (R\$ 4.018 milhões/R\$ 18.521 milhões), em março de 2.021, para 11,71% (R\$ 3.978 milhões/R\$ 29.991 milhões), em março de 2.022.

A próxima tabela traz dados referentes aos estoques, a principal rubrica do ativo circulante:

Tabela 3 – Decomposição da rubrica “Estoques” (em milhares de R\$)

| | 31/03/2021 | 31/03/2022 | Δ % ⁽¹⁾ |
|--|----------------|----------------|--------------------|
| Produtos prontos | 6.576 | 10.250 | 55,87% |
| Mercadorias para revenda | 5.271 | 5.527 | 4,86% |
| Produtos em elaboração | 14.181 | 27.209 | 91,87% |
| Matéria-prima e materiais auxiliares | 34.530 | 26.829 | -22,30% |
| Sub-total (a) | 60.558 | 69.815 | 15,29% |
| Obsolescência de estoques (b) | -26.621 | -24.655 | -7,39% |
| Total (a-b) | 33.937 | 45.160 | 33,07% |
| Ativo total (c) | 497.435 | 501.571 | 0,83% |
| % em relação ao ativo total [(a-b)/c] | 6,82% | 9,00% | 31,97% |
| % obsolescência de estoque (b/a) | -43,96% | -35,31% | -19,67% |

Notas: 1. A variação percentual compara a evolução de março/2.021 para março/2.022.

A soma dos produtos prontos, mercadorias para revenda, produtos em elaboração e matérias-primas, perfazia R\$69.815 milhões em 31/03/2.022. Ademais, houve redução da estimativa de perda por obsolescência em termos absolutos e, em termos relativos (divisão da estimativa de perda por obsolescência pela soma dos produtos prontos, para revenda, em elaboração e matéria-prima), apresentou aumento de estimativa de perda. O nível de obsolescência apresentou 35,31% em março de 2.022. O nível de atividades vem permitindo o consumo dos estoques de baixo giro, o que ocasionou, para o período analisado, uma redução de 19,67% na comparação março/2.021 e março/2.022.

A seguir, apresentamos a composição do imobilizado (já líquido da depreciação acumulada):

Tabela 4 – Decomposição da rubrica “Imobilizado” (em milhares de R\$)

| | 31/03/2021 | 31/03/2022 | Δ % ⁽¹⁾ |
|---|----------------|----------------|--------------------|
| Terrenos | 3.884 | 13.730 | 253,50% |
| Prédios e construções | 88.641 | 101.632 | 14,66% |
| Máquinas e equipamentos | 14.243 | 13.066 | -8,26% |
| Moldes e matrizes | 417 | 665 | 59,47% |
| Instalações industriais | 2.032 | 1.631 | -19,73% |
| Móveis e utensílios | 772 | 853 | 10,46% |
| Equipamentos para processamento de dados | 7 | 157 | 2149,09% |
| Benfeitorias | 859 | 995 | 15,83% |
| Veículos | 113 | 120 | 6,19% |
| Vasilhames | 0 | 0 | N.A. |
| Adiantamentos para aquisição de imobilizado | 8.840 | 11.320 | 28,05% |
| Imobilizações em andamento | 7.112 | 1.929 | -72,88% |
| Total (a) | 126.920 | 146.098 | 15,11% |
| Ativo total (b) | 497.435 | 501.571 | 0,83% |
| % em relação ao ativo total (a/b) | 25,51% | 29,13% | 14,16% |
| Adições ao imobilizado | 182 | 691 | 279,67% |

Notas: 1. A variação percentual compara a evolução de março/2021 para março/2022.

De março de 2.021 para março de 2.022, o saldo do imobilizado apresentou aumento de 15,11%. A rubrica “imobilizado”, representa 29,13% dos ativos.

Tabela 5 – Decomposição da rubrica “Intangível” (em milhares de R\$)

| | 31/03/2021 | 31/03/2022 | Δ % ⁽¹⁾ |
|--|----------------|----------------|--------------------|
| Ágios na aquisição de investimentos | 82.166 | 82.166 | 0,00% |
| Softwares e outras licenças | 1.595 | 900 | -43,56% |
| Desenvolvimento de novos produtos | 1.774 | 1.410 | -20,53% |
| Total (a) | 85.535 | 84.476 | -1,24% |
| Ativo total (b) | 497.435 | 501.571 | 0,83% |
| % em relação ao ativo total (a/b) | 17,20% | 16,84% | -2,05% |
| Adições ao intangível | 21 | 0 | -100,00% |

Notas: 1. A variação percentual compara a evolução de março/2021 para março/2022.

De março de 2.021 para março de 2.022, apresentou redução de 1,24%. A principal redução ocorreu na subconta “Softwares e outras licenças”.

Tabela 6 – Decomposição da rubrica Fornecedores” (em milhares de R\$)

| | 31/03/2021 | 31/03/2022 | Δ % ⁽¹⁾ |
|--|----------------|----------------|--------------------|
| Sujeitos à recuperação judicial: | | | |
| Circulante | 4.253 | 5.515 | 29,67% |
| Não circulante | 51.954 | 55.817 | 7,44% |
| Total (a) | 56.207 | 61.332 | 9,12% |
| Não sujeito à recuperação judicial: | | | |
| Circulante | 7.983 | 12.327 | 54,42% |
| Não circulante | 0 | 0 | N.A. |
| Total (b) | 7.983 | 12.327 | 54,42% |
| Total dos fornecedores (a + b) | 64.190 | 73.659 | 14,75% |
| Passivo total (circulante + não circulante) | 360.904 | 368.862 | 2,21% |
| % em relação ao passivo total | 18% | 20% | 12% |

Notas: 1. A variação percentual compara a evolução de março/2021 para março/2022.

A rubrica “Fornecedores” está decomposta em dívidas sujeitas à recuperação judicial e dívidas não sujeitas à recuperação judicial. De 31/03/2.021 para 31/03/2.022, o saldo das dívidas “sujeitas” aumentou de R\$56.207 milhões para R\$61.332 milhões. Em relação às dívidas não sujeitas à recuperação judicial, o saldo aumentou de R\$7.983 milhões, em 31/03/2.021 para R\$12.327 milhões, em 31/03/2.022. Esse passivo está concentrado integralmente no passivo circulante.

Tabela 7 – Decomposição da rubrica “Empréstimos e Financiamentos” (em milhares de R\$)

| | 31/03/2021 | 31/03/2022 | Δ % ⁽¹⁾ |
|--|----------------|----------------|--------------------|
| Sujeitos à recuperação judicial: | | | |
| Circulante | 2.958 | 3.523 | 19,10% |
| Não circulante | 101.418 | 92.084 | -9,20% |
| Total (a) | 104.376 | 95.607 | -8,40% |
| Não sujeito à recuperação judicial: | | | |
| Circulante | 24.624 | 37.796 | 53,49% |
| Não circulante | 0 | 0 | N.A. |
| Total (b) | 24.624 | 37.796 | 53,49% |
| Total dos Empréstimos e Financiamentos (a) | 129.000 | 133.403 | 3,41% |
| Passivo total (circulante + não circulante) | 360.904 | 368.862 | 2,21% |
| % em relação ao passivo total | 36% | 36% | 1,18% |

Nota: 1. A variação percentual compara a evolução de março/2021 para março/2022.

A rubrica “Empréstimos e Financiamentos” também está decomposta em dívidas sujeitas à recuperação judicial e dívidas não sujeitas à recuperação judicial. O saldo das dívidas sujeitas reduziu de R\$104.376 milhões, para R\$95.607 milhões, entre 31/03/2.021 e 31/03/2.022 e, quanto aos empréstimos não sujeitos à recuperação aumentaram de R\$24.624 milhões para R\$37.796 milhões, entre 31/03/2.021 e 31/03/2.022.

Na tabela a seguir, está demonstrada a evolução das provisões para riscos tributários, trabalhistas e cíveis:

Tabela 8 – Decomposição da rubrica “Provisão para Riscos Tributários, Trabalhistas e Cíveis” (em milhares de R\$)

| | 31/03/2021 | 31/03/2022 | Δ % ⁽¹⁾ |
|--|----------------|----------------|--------------------|
| Provisões reconhecidas: | | | |
| Tributárias | 2.574 | 1.008 | -60,8% |
| Trabalhistas | 25.868 | 24.131 | -6,7% |
| Cíveis | 7.035 | 9.241 | 31,4% |
| Total (a) | 35.477 | 34.380 | -3,1% |
| Passivo total (circulante e não circulante) (b) | 360.904 | 368.862 | 2,2% |
| % em relação ao passivo total (a/b) | 9,8% | 9,3% | -5,2% |
| Depósitos judiciais: | | | |
| Tributárias | 800 | 5.450 | 581,3% |
| Trabalhistas | 9.997 | 0 | -100,0% |
| Cíveis | 1.322 | 50.000 | 3682,1% |
| Total (c) | 12.119 | 55.450 | 357,5% |
| Provisões descobertas (a-c) | 23.358 | -21.070 | -190,2% |

Notas: 1. A variação percentual compara a evolução de março/2021 para março/2022.

As provisões tributárias, trabalhistas e cíveis reduziram, conjuntamente, de 03/2.021 para 03/2.022, de R\$23.358 milhões para negativo em R\$21.070 milhões, ou seja, possuem mais depósitos judiciais no ativo do que

passivos tributários. As principais discussões nesta área classificados como perda provável estão relacionadas, conforme trecho transcrito:

Com relação às Provisões tributárias, segue trecho descrito nas demonstrações contábeis 1T2022:

“(i) Contingências tributárias

Discussões envolvendo tributos na esfera estadual e federal, dentre estes IRPJ, PIS, COFINS, INSS, ICMS e IPI. Existem processos em todas as fases processuais, desde a instância inicial até as Cortes Superiores, STJ e STF. Os principais processos e valores são conforme abaixo:

Principais processos contingentes classificados como de perda possível em 31 de março de 2022

(i.1) Ação Anulatória do Estado do Rio Grande do Sul que objetiva desconstituir crédito tributário de ICMS. Processo distribuído em 28 de abril de 2017, sujeito a perda possível de R\$68.699.

Execução fiscal da Fazenda Pública do Estado de São Paulo objetivando a cobrança de ICMS na importação. Processo distribuído em 22 de outubro de 2015, sujeito a perda possível de R\$7.364.

Ação Anulatória ajuizada contra o Estado de São Paulo, distribuída em 22 de outubro de 2015, com o objetivo de desconstituir dívida de ICMS. Processo sujeito a perda possível de R\$3.936.

(i.2) Auto de infração lavrado pela Receita Federal do Brasil, distribuído em 13 de julho de 2011, referente à cobrança de contribuições sociais incidentes sobre a folha de pagamento. Processo sujeito a perda possível de R\$2.198.

Auto de infração lavrado pela União Federal, distribuído em 14 de dezembro de 2018, referente à cobrança das multas lançadas em decorrência do suposto descumprimento do regime aduaneiro especial de admissão temporária. Processo sujeito a perda possível de R\$2.658.

Auto de infração lavrado pela Receita Federal do Brasil, em decorrência de Manifestação de Inconformidade. Processo distribuído em 23 de julho de 2014, sujeito a perda possível de R\$2.047.

(i.3) Auto de infração da Receita Federal do Brasil, lavrado em decorrência do arbitramento do lucro no ano calendário 2010. Processo distribuído em 10 de novembro de 2014, sujeito a perda possível de R\$15.571.

Ação Anulatória objetivando a desconstituição do crédito tributário (IRPJ e CSLL referentes aos anos-calendário de 2009 e 2010. Processo distribuído em 15 de abril de 2020, sujeito a perda possível de R\$5.974.

Auto de infração lavrado pela Receita Federal do Brasil, em razão de supostas irregularidades na apuração de IRPJ, CSLL, PIS e COFINS no exercício de 2013. Processo distribuído em 06 de outubro de 2016, sujeito a perda possível de R\$27.542.

Execução fiscal, em que se discute o arbitramento de lucro para fins da exigência do IRPJ. Processo distribuído em 29 de junho de 2018, sujeito a perda possível de R\$2.722.

Auto de infração da Receita Federal do Brasil, lavrado em decorrência de Manifestação de Inconformidade apresentada contra o despacho decisório. Processo distribuído em 23 de julho de 2014, sujeito a perda possível de R\$5.285.

(i.4) Auto de infração da Receita Federal do Brasil, lavrado para cobrança de créditos de Contribuição Previdenciária. Processo distribuído em 20 de dezembro de 2007, sujeito a perda possível de R\$4.980.

(i.5) Execução Fiscal da Fazenda Nacional, referente à cobrança de débito de IRRF. Processo distribuído em 21 de janeiro de 2016, sujeito a perda possível de R\$53.449.

(i.6) Execução Fiscal do Município de Três Rios – RJ, para cobrança de ISS referente aos períodos de 2013 e 2014. Processo distribuído em 10 de dezembro de 2015, sujeito a perda possível de R\$3.483.

(i.7) Auto de infração lavrado pela Receita Federal do Brasil para cobrança do saldo remanescente de II, IPI, PIS e COFINS incidentes nas importações declaradas. Processo distribuído em 23 de janeiro de 2020, sujeito a perda possível de R\$2.364.

Autos de infração lavrado pela Receita Federal do Brasil para cobrança de multas em razão do alegado descumprimento do regime aduaneiro especial de admissão temporária. Processos sujeitos a perda possível de R\$17.058.

Autos de infração lavrado pela Receita Federal do Brasil para cobrança do saldo remanescente de II, IPI, PIS e COFINS incidentes nas importações declaradas. Processos sujeitos a perda possível de R\$15.525.

(ii) Contingências trabalhistas

A Companhia e suas controladas são partes em ações judiciais de natureza trabalhista referente a discussões que envolvem, principalmente, reclamações de horas-extras, danos materiais e morais, insalubridade e periculosidade, entre outros.

(iii) Contingências cíveis

As principais discussões nesta área, classificados como perda possível em 31 de março de 2022 estão relacionadas a:

(iii.1) Ação ordinária de obrigação movido por Weatherford Indústria e Comércio Ltda. e Weus Holding INC na esfera de propriedade industrial. O processo possui classificação de risco de perda como provável aproximado de R\$624, como perda possível de R\$2.080 e remota de R\$52.024. Processo distribuído em 14 de julho de 2008.

(iii.2) Ação de regresso por perdas e danos e ação indenizatória propostas pela empresa Aeróleo Táxi Aéreo S/A, sujeita a perda possível de R\$3.232. Processo distribuído em 01 de novembro de 2013.

(iii.3) Ação declaratória recursal da Petrobrás, visando a redução de penalidade contratual aplicada pela contratante. Processo distribuído em 14 de março de 2014, sujeito a perda possível de R\$7.200.

(iii.4) Ação de Busca e Apreensão movida pelo BNDES -Banco Nacional do Desenvolvimento Econômico contra Lupatech S.A. - Em Recuperação Judicial e Lupatech - Equipamentos e Serviços para Petróleo Ltda. - Em Recuperação Judicial. Processo distribuído em 20 de outubro de 2015, sujeito a perda possível de R\$29.903.

Trata-se de ação que visa promover a busca e apreensão de máquinas e equipamentos ofertados em alienação fiduciária por ocasião de financiamento concedido pelo BNDES às referidas empresas do Grupo Lupatech.

Em razão da recuperação judicial do Grupo Lupatech, em 1º de fevereiro de 2017, o juízo da 5ª Vara Federal de São Paulo, no qual se processa a ação de busca e apreensão, determinou a suspensão de todos os atos expropriatórios e submeteu ao juízo da recuperação judicial a análise acerca da essencialidade de referidas máquinas e equipamentos para as operações do Grupo Lupatech. Os bens pertencem às unidades de Macaé, Pojuca e Nova Odessa. A ação de busca e apreensão permanece em tal situação desde então.

Nos autos da recuperação judicial, com exceção dos bens pertencentes à unidade de Macaé, os demais foram declarados pelo juízo como essenciais para as operações do Grupo Lupatech, obstando sua retirada. Posteriormente, extrapolados os prazos recursais, o BNDES voltou a exigir a retomada da busca e apreensão. O novo pedido do BNDES foi acolhido pelo juízo da Recuperação e subseqüentemente pelo Tribunal de Justiça de São Paulo, mas veio finalmente a ser obstado pelo Superior Tribunal de Justiça, que determinou ao juízo da

Recuperação Judicial a indicar outros meios, que não a apreensão dos bens, para que seja satisfeito o crédito do BNDES.

Não obstante, o Grupo Lupatech também questiona nos autos da recuperação judicial (i) a higidez da garantia, em razão da existência de vícios na sua constituição, bem como (ii) o efetivo valor do crédito do BNDES acobertado pela alienação fiduciária (caso existente) de máquinas e equipamentos.

O Administrador Judicial manifestou parecer favorável à posição da Companhia no sentido de que o crédito a ser considerado como extraconcursal em favor do BNDES equivale ao valor de liquidação forçada das máquinas e equipamentos, estimado em aproximadamente R\$3,5 milhões. Já o Ministério Público, no que tange ao mérito, opinou pela não implementação da condição precedente para a constituição da garantia de alienação fiduciária. Sem adentrar o mérito, o juízo da Recuperação decidiu pela impossibilidade da impugnação retardatária. Por essa razão, foi interposto recurso de agravo de instrumento perante a 2ª Câmara de Direito Empresarial do Tribunal de Justiça de São Paulo, por meio do qual a companhia requereu o reconhecimento da possibilidade de ajuizar impugnações de crédito retardatárias e, no mérito, que fosse reconhecida a integral concursalidade do crédito do BNDES em razão da ineficácia da garantia fiduciária já que não houve a implementação da condição suspensiva dos contratos celebrados com o BNDES ou, subsidiariamente, que a extraconcursalidade do crédito fosse limitada ao valor de liquidação forçada dos bens objetos da alienação fiduciária. Julgado o recurso, o TJSP entendeu por julgá-lo parcialmente provido para reconhecer a possibilidade de ajuizamento de impugnações retardatárias e, no mérito, para reconhecer que a extraconcursalidade do crédito do BNDES está limitada ao valor obtido com a excussão dos bens objeto da garantia fiduciária. O acórdão foi objeto de recurso especial, o qual está pendente de admissibilidade pelo TJSP para posterior remessa e distribuição ao Superior Tribunal de Justiça.

As principais discussões nesta área, classificados como perda provável em 31 de março de 2022 estão relacionadas a:

(i) Ação declaratória promovida em face da Petrobras, visando a redução de penalidade contratual aplicada pela contratante. Processo distribuído em 14 de março de 2014, sujeito a perda provável de R\$3.467."

Com relação aos Ativos contingentes, conforme informações contidas nas demonstrações contábeis 1T2022, publicada na CVM, as Recuperandas são autoras de diversas ações judiciais, no âmbito estadual e federal, conforme trecho transcrito:

(i) i) Ativos Contingentes Tributárias

O Grupo Lupatech possui demandas judiciais pleiteando o reconhecimento da exclusão do ICMS da base de cálculo do PIS e da COFINS. A matéria foi decidida pelo STF em repercussão geral, pelo que a empresa espera que esses processos tramitem com decisões favoráveis. Por ainda serem objeto de disputa, mantém-se o tratamento contábil de parte dos ativos contingentes até que estejam presentes os elementos para reconhecer os créditos tributários correspondentes.

O montante apurado pela Companhia em virtude de trânsito em julgado parcial de decisão favorável à exclusão do ICMS da base de cálculo do PIS e da COFINS, consta na nota explicativa nº 6.

(ii) Ativos Contingentes Cíveis

• Procedimento arbitral movido contra a GP Investments/San Antonio Internacional e seus veículos:

A Companhia tem direito a ser ressarcida ao limite nominal de R\$50.000 referente a prejuízos que venha a incorrer em decorrência de eventuais



contingências não conhecidas, conforme cláusula de indenizações prevista no Acordo de Investimento. Em 4 de abril de 2017, a Companhia apresentou perante a Câmara de Arbitragem do Mercado requerimento de instauração de arbitragem contra a GP Investments e seus veiculos buscando o ressarcimento pelas perdas incorridas pela Companhia e oriundas de (i) contingências não conhecidas das Sociedades San Antonio, e (ii) descumprimento de obrigações e quebra de declarações e garantias. Também é pleiteada na arbitragem a majoração do limite nominal de R\$50.000 para as indenizações.

Em 22 de fevereiro de 2021, a Companhia foi cientificada de Sentença Parcial proferida pelo Tribunal Arbitral, a qual proveu parte substancial dos pleitos formulados na Arbitragem, e especificamente (i) determinou responsabilidades, (ii) liquidou parte dos pedidos e (iii) acolheu o pleito para majoração do limite nominal de R\$50 milhões. A Arbitragem prossegue em fase de liquidação de sentença para apuração dos valores das condenações remanescentes. Uma vez sentenciados e liquidados, os valores constituem título executivo judicial.

Em 25 de março de 2021 a Companhia recebeu a quantia de R\$5.222 em decorrência do cumprimento voluntário da sentença parcial proferida no âmbito do processo arbitral em trâmite.

Atualmente, o procedimento arbitral encontra-se em fase de liquidação de sentença com relação aos demais pleitos formulados pela Lupatech, excluindo-se o valor já pago pelo cumprimento voluntário da sentença.”

Por fim, a próxima tabela apresenta a composição do endividamento tributário do Grupo durante o período da Recuperação Judicial. Nesse caso, os dados estão apresentados até 30/04/2.022, informação mais tempestiva que dispomos.

Tabela 9 - Passivos tributários (em R\$):

| | dez-16 | nov-17 | dez-17 | dez-18 | dez-19 | dez-20 | jan-21 | fev-21 | mar-21 | abr-21 | mai-21 | jun-21 | jul-21 | ago-21 | set-21 | out-21 | nov-21 | dez-21 | jan-22 | fev-22 | mar-22 | abr-22 |
|--|--------|---------|--------|--------|--------|--------|--------|--------|--------|--------|--------|--------|--------|--------|--------|--------|--------|--------|--------|--------|--------|--------|
| Tributos de curto prazo | 59.988 | 115.684 | 17.460 | 20.127 | 13.846 | 12.888 | 14.190 | 16.195 | 18.754 | 18.501 | 16.631 | 15.647 | 15.426 | 15.820 | 17.242 | 18.113 | 16.955 | 18.989 | 17.618 | 18.951 | 19.468 | 18.715 |
| Contribuições | 10.523 | 61.237 | 8.890 | 7.511 | 10.896 | 9.785 | 10.595 | 12.148 | 13.718 | 13.993 | 12.753 | 12.024 | 12.665 | 13.306 | 14.718 | 15.489 | 14.322 | 15.958 | 15.023 | 15.799 | 16.450 | 15.953 |
| COFINS | 2.823 | 246 | 240 | 291 | 695 | 929 | 932 | 1.557 | 1.644 | 1.500 | 1.275 | 1.013 | 852 | 745 | 1.786 | 1.955 | 744 | 989 | 616 | 681 | 714 | 766 |
| PIS | 580 | 51 | 51 | 63 | 312 | 363 | 363 | 470 | 493 | 462 | 413 | 330 | 339 | 314 | 503 | 538 | 315 | 387 | 308 | 321 | 326 | 340 |
| INSS | 3.107 | 4.099 | 3.288 | 2.454 | 1.813 | 2.264 | 2.715 | 3.222 | 4.362 | 4.895 | 3.028 | 879 | 1.307 | 1.685 | 1.248 | 1.482 | 1.423 | 2.448 | 1.301 | 1.959 | 2.452 | 1.143 |
| Contribuição sindical | 30 | 28 | 32 | 21 | 14 | 18 | 23 | 18 | 19 | 19 | 17 | 19 | 19 | 19 | 18 | 19 | 19 | 20 | 20 | 20 | 20 | 24 |
| PIS/COFINS/CSLL retidos | 40 | 65 | 26 | 26 | 73 | 77 | 95 | 84 | 75 | 96 | 97 | 45 | 44 | 29 | 41 | 36 | 29 | 40 | 36 | 61 | 41 | 32 |
| FGTS | 1.977 | 4.700 | 4.723 | 3.003 | 3.521 | 4.151 | 4.214 | 4.262 | 4.303 | 4.371 | 4.453 | 4.541 | 4.620 | 4.721 | 4.817 | 4.885 | 4.999 | 5.206 | 5.199 | 5.219 | 5.339 | 5.460 |
| COFINS s/ vendas a faturar | 1.742 | 1.036 | 171 | 171 | 171 | 171 | 171 | 171 | 171 | 171 | 171 | 171 | 171 | 171 | 171 | 171 | 171 | 171 | 171 | 171 | 171 | 171 |
| PIS S/ vendas a faturar | 378 | 225 | 37 | 37 | 37 | 37 | 37 | 37 | 37 | 37 | 37 | 37 | 37 | 37 | 37 | 37 | 37 | 37 | 37 | 37 | 37 | 37 |
| Outros (especificar) | 154 | 50.787 | 323 | 1.447 | 4.261 | 1.774 | 2.045 | 2.323 | 2.615 | 2.442 | 3.261 | 4.989 | 5.296 | 5.585 | 6.098 | 6.366 | 6.586 | 6.660 | 7.336 | 7.331 | 7.349 | 7.979 |
| Impostos | 49.465 | 54.447 | 8.570 | 12.615 | 2.950 | 3.103 | 3.595 | 4.046 | 5.036 | 4.508 | 3.879 | 3.623 | 2.740 | 2.514 | 2.524 | 2.624 | 2.633 | 3.031 | 2.595 | 3.153 | 3.018 | 2.762 |
| ICMS | 6.606 | 9.599 | 5.849 | 10.427 | 1.108 | 1.143 | 1.093 | 1.175 | 1.173 | 985 | 877 | 973 | 935 | 1.011 | 1.038 | 1.031 | 892 | 1.022 | 991 | 1.093 | 1.079 | 1.202 |
| ICMS substituição tributária | 5 | 5 | 6 | 32 | 19 | 49 | 80 | 75 | 60 | 74 | 88 | 75 | 79 | 78 | 70 | 80 | 88 | 68 | 63 | 56 | 55 | 70 |
| IPI | - | - | - | - | - | 241 | 393 | 511 | 688 | 895 | 394 | 931 | 185 | 152 | 143 | 241 | 406 | 541 | 393 | 546 | 771 | 393 |
| IRRF | 40.120 | 42.226 | 1.817 | 784 | 1.020 | 1.042 | 1.250 | 1.472 | 2.299 | 1.693 | 1.706 | 931 | 828 | 573 | 587 | 575 | 569 | 764 | 503 | 806 | 576 | 553 |
| IRPJ S/ lucros a realizar | 112 | 120 | 108 | 76 | 91 | 172 | 172 | 172 | 162 | 162 | 158 | 158 | 158 | 173 | 173 | 173 | 182 | 182 | 182 | 280 | 280 | 280 |
| ISSQN | 802 | 751 | 739 | 724 | 709 | 668 | 667 | 668 | 668 | 667 | 668 | 667 | 668 | 667 | 668 | 670 | 685 | 668 | 671 | 668 | 670 | 675 |
| ITBI | 154 | 154 | 154 | 154 | - | - | - | - | - | - | - | - | - | - | - | - | - | - | - | - | - | - |
| ICMS S/ remessas | 12 | 5 | 5 | 5 | 5 | 5 | 5 | 5 | 5 | 14 | 5 | 5 | 5 | 5 | 5 | 5 | 5 | 31 | 31 | 31 | 31 | 31 |
| IRPJ e CSLL a recolher | 790 | 1.720 | - | 454 | 30 | 4 | 4 | 4 | 9 | 9 | 25 | 25 | 58 | 61 | 62 | 63 | 63 | 0 | - | 6 | 6 | 6 |
| Outros (especificar) | 1.087 | 108 | 108 | 111 | 150 | 121 | 274 | 309 | 296 | 342 | 269 | 175 | 140 | 122 | 121 | 116 | 116 | 116 | 127 | 127 | 112 | 112 |
| Tributos de longo prazo | 10.222 | 4.951 | 5.291 | 13.032 | 17.294 | 25.405 | 25.382 | 24.968 | 26.361 | 26.211 | 37.136 | 39.939 | 42.132 | 41.435 | 40.356 | 39.967 | 41.975 | 36.067 | 39.478 | 36.067 | 36.558 | 45.129 |
| Contribuições | 10.135 | 4.951 | 5.291 | 13.032 | 16.389 | 24.229 | 24.089 | 23.713 | 25.106 | 24.873 | 35.636 | 38.484 | 40.593 | 39.945 | 38.866 | 38.409 | 40.284 | 34.481 | 37.828 | 34.481 | 34.944 | 43.515 |
| INSS | 2.206 | 15 | 618 | 3.848 | - | - | - | - | - | - | - | - | - | - | - | - | - | - | - | - | - | - |
| Outros | 7.929 | 4.936 | 4.673 | 9.185 | 16.389 | 24.229 | 24.089 | 23.713 | 25.106 | 24.873 | 35.636 | 38.484 | 40.593 | 39.945 | 38.866 | 38.409 | 40.284 | 34.481 | 37.828 | 34.481 | 34.944 | 43.515 |
| Impostos | 87 | 0 | 0 | 0 | 905 | 1.176 | 1.293 | 1.255 | 1.255 | 1.338 | 1.500 | 1.454 | 1.539 | 1.490 | 1.490 | 1.558 | 1.691 | 1.586 | 1.650 | 1.586 | 1.615 | 1.615 |
| Outros | 87 | - | - | - | 905 | 1.176 | 1.293 | 1.255 | 1.255 | 1.338 | 1.500 | 1.454 | 1.539 | 1.490 | 1.490 | 1.558 | 1.691 | 1.586 | 1.650 | 1.586 | 1.615 | 1.615 |
| Passivos tributários (a+b) | 70.210 | 120.635 | 22.751 | 33.159 | 31.140 | 38.293 | 39.572 | 41.163 | 45.115 | 44.712 | 53.767 | 55.586 | 57.558 | 57.256 | 57.598 | 58.080 | 58.931 | 55.056 | 57.096 | 55.018 | 56.206 | 63.844 |
| Relevância em relação ao passivo [(a+b)/c] | 11,75% | 20,69% | 4,91% | 7,39% | 7,69% | 10,87% | 11,19% | 11,61% | 12,50% | 12,72% | 15,03% | 15,15% | 15,97% | 15,77% | 15,22% | 15,35% | 16,48% | 15,38% | 16,24% | 15,69% | 15,19% | 17,05% |
| Relevância em relação ao ativo [(a+b)/d] | 10,93% | 18,57% | 3,95% | 5,70% | 6,17% | 7,77% | 8,08% | 8,45% | 9,07% | 9,18% | 10,77% | 11,46% | 12,09% | 12,03% | 11,75% | 11,85% | 11,39% | 10,94% | 11,05% | 11,14% | 11,17% | 12,70% |

Este documento é cópia do original, assinado digitalmente por SUELLI ALEXANDRINA DA SILVA e Tribunal de Justiça do Estado de São Paulo, protocolado em 22/07/2022 às 18:44, sob o número WJMJ22412545260. Para conferir o original, acesse o site https://esaj.tjsp.jus.br/pastadigital/pg/abrirConferenciaDocumento.do, informe o processo 0037014-87.2015.8.26.0100 e código D73F671.

É notória a redução dos passivos tributários a partir de dezembro de 2.017. Até novembro/2.017, o grupo representava cerca de 20% do passivo total. A partir de dezembro/2.017, esse grupo passou a representar, em média, aproximadamente, 9,43% do passivo total. Esse comportamento dos passivos tributários é resultado do esforço da Gestão em valer-se das normas aprovadas pelo governo no segundo semestre de 2.017, com o intuito de incentivar o pagamento de tributos em atraso pelas empresas. Além disso, houve empenho na defesa das recuperandas em ações que questionavam débitos existentes.

Verifica-se que houve melhora significativa do perfil e montante das dívidas do Grupo, em razão da adesão ao PERT (Programa Especial de Regularização Tributária) e, também, pelo cumprimento parcial do Plano de Recuperação Judicial. Esses efeitos podem ser notados nos indicadores econômico-financeiros apresentados no decorrer deste relatório na seção **4.5**.

Ainda sobre as contingências a Cia divulgou o quanto segue:

“Em 14 de novembro de 2017, a Companhia promoveu a adesão de diversas sociedades controladas e investidas do Grupo Lupatech ao Programa Especial de Regularização Tributária – PERT, instituído pela Medida Provisória nº. 783/2017 e pela Lei nº. 13.496/2017, reorganizando, por meio dessa ação, o montante de R\$123.000 de seu passivo relacionado a contingências e obrigações fiscais, o qual veio acompanhado de descontos em juros, multas e encargos num total de R\$48.000. Devido a questões operacionais do processo de adesão, parte significativa (73%) dos passivos aderidos não foram ainda consolidados. Isto decorre de uma questão operacional/sistêmica da Receita Federal – os passivos que não se encontrem listados nos sistemas disponibilizados para o processamento pelos contribuintes têm de ser tratados manualmente. No caso da Companhia, um grande número de processos, em especial aduaneiros, foram abarcados nesse contexto. A companhia tomou tempestivamente as medidas administrativas e legais preventivas indicadas por seus consultores tributários para assegurar o direito ao processamento da adesão.

No exercício de 2021, aproveitando-se dos favores introduzidos na modalidade Transação Excepcional Lei 13.988/2020 (Portaria PGFN Nº 14.402/2020) e Lei 14.112/2020, a Companhia reorganizou o montante de R\$35.050 de seu passivo relacionado a obrigações Previdenciárias e Fazendárias, gerando um benefício direto ao Grupo Lupatech com descontos em juros, multas e encargos no montante de R\$19.477. A adesão exigiu pagamento de pedágio de R\$93 em espécie com liquidação do restante em até 120 parcelas. Na modalidade RJ no âmbito da RFB, tal adesão concedeu o direito de liquidação de 30% da dívida consolidada com utilização de créditos oriundos de prejuízo fiscal e base negativa no montante de R\$9.085.”

Nota: os valores divulgados nas demonstrações contábeis são divulgados em milhares, ou seja, divididos por mil.

3.1.2. Segregação dos ativos e passivos entre Recuperandas e Não Recuperandas

Os índices evidenciados nas tabelas 20 e 21 e nos gráficos 2 e 4 foram calculados com base no balanço patrimonial consolidado. Então, os dados de ativos e passivos das sociedades ao amparo do processo de recuperação judicial estão entrelaçados com os dados das sociedades fora do referido processo.

O balanço patrimonial consolidado atende aos dispostos nas normas contábeis aplicáveis. Porém, pela característica do processo de recuperação judicial, é relevante decompor os dados contábeis em dois grupos: das recuperandas e não recuperandas.

Para esse fim a Gestão, mensalmente, nos envia os ativos e passivos consolidados, porém segregados em sociedades em recuperação judicial e em sociedades que passam ao largo desse processo.

Com fulcro nessas informações da Gestão foram calculados os mesmos indicadores, cujos gráficos apresentam-se no **item 4** deste relatório.

3.2. Evolução do quadro de pessoal

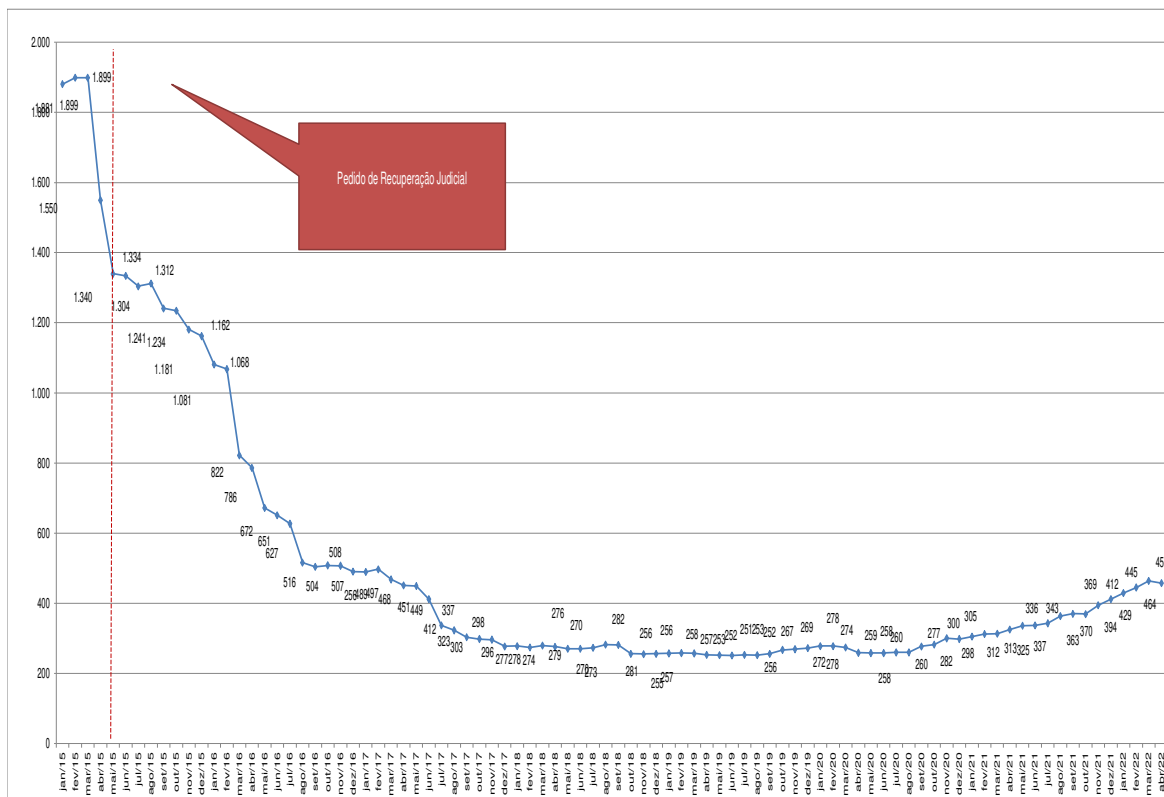
O Grupo Lupatech finalizou o mês de abril de 2.022 com 457 funcionários. Desde o início da recuperação judicial o número foi reduzido em 65,90% (de 1.340 em maio de 2.015 para 457 em abril de 2.022), aproximadamente.

Cabe lembrar que a redução do quadro decorreu da desmobilização das atividades de serviços petroleiros, sendo que a saída deste negócio era fato previsto e um dos principais eventos do plano de reestruturação.

O gráfico a seguir sintetiza a série de dados:



Gráfico 1 – Evolução do número de funcionários de janeiro de 2015 a abril de 2.022



Todas as reduções foram comentadas e analisadas tempestivamente nos RMAs pertinentes. No atual período relatado nenhuma variação relevante ocorreu quanto ao assunto sob análise.

Em relação à conferência de documentos, revisamos os comprovantes de pagamento de rescisões trabalhistas até 31/05/2.022 e verificamos que os pagamentos foram efetuados. A Gestão do Grupo mensalmente disponibiliza, digitalmente, os comprovantes de pagamentos das rescisões efetuadas durante o período de cada relatório.



Tabela 10 – Comportamento do número de funcionários de janeiro de 2.015 a abril de 2.022 (continua...)

| Empresas | Unidades | CNPJ | Mês | | | | | | | | | | | | | | | | | | | | | | | | Variação % acumulada de maio/2015 a abril/2022: por mês | | | | | | | | | | | | | | | | | | | | | | | | | | | |
|--|--------------------------|--------------------|--------------|--------------|--------------|----------------|----------------|----------------|----------------|----------------|----------------|----------------|----------------|----------------|--------------|--------------|-------------|-------------|-------------|------------|-------------|-------------|-------------|-------------|-------------|-------------|---|-------------|-------------|-------------|-------------|-------------|-------------|-------------|-------------|-------------|-------------|-------------|-------------|-------------|-------------|-------------|-------------|-------------|-------------|-------------|-------------|-------------|-------------|-------------|----|----|---|---|
| | | | jan15 | fev15 | mar15 | abr15 | mai15 | jun15 | jul15 | ago15 | set15 | out15 | nov15 | dez15 | jan16 | fev16 | mar16 | abr16 | mai16 | jun16 | jul16 | ago16 | set16 | out16 | nov16 | dez16 | | jan17 | fev17 | mar17 | abr17 | mai17 | jun17 | jul17 | ago17 | set17 | out17 | nov17 | dez17 | jan18 | fev18 | mar18 | abr18 | mai18 | jun18 | jul18 | ago18 | set18 | | | | | | |
| Lupatech S.A. | CSC | 89.463.822/0012-75 | 88 | 85 | 85 | 86 | 67 | 66 | 65 | 64 | 63 | 63 | 61 | 60 | 57 | 56 | 58 | 46 | 44 | 42 | 42 | 41 | 39 | 39 | 39 | 38 | 39 | 39 | 40 | 38 | 36 | 36 | 35 | 35 | 29 | 29 | 29 | 28 | 26 | 26 | 26 | 26 | 25 | 24 | 24 | 27 | 26 | | | | | | | |
| | Filial (Corporativo) | 89.463.822/0003-84 | 31 | 29 | 29 | 29 | 19 | 19 | 20 | 20 | 18 | 18 | 17 | 18 | 16 | 16 | 8 | 9 | 9 | 6 | 7 | 7 | 6 | 6 | 3 | 5 | 6 | 5 | 5 | 5 | 5 | 5 | 5 | 5 | 5 | 5 | 5 | 5 | 5 | 5 | 5 | 5 | 5 | 5 | 5 | 5 | 5 | 5 | 5 | 5 | 5 | | | |
| | MNA Nova Odessa | 89.463.822/0007-08 | 236 | 233 | 230 | 120 | 85 | 82 | 81 | 80 | 82 | 81 | 79 | 74 | 71 | 73 | 70 | 71 | 70 | 69 | 68 | 61 | 56 | 60 | 62 | 57 | 64 | 70 | 70 | 69 | 70 | 71 | 71 | 69 | 71 | 69 | 71 | 69 | 71 | 71 | 72 | 69 | 66 | 70 | 72 | 73 | | | | | | | | |
| | Ropes | 89.463.822/0004-65 | 95 | 95 | 96 | 96 | 95 | 96 | 96 | 96 | 96 | 96 | 96 | 96 | 96 | 96 | 96 | 96 | 96 | 96 | 96 | 96 | 96 | 96 | 96 | 96 | 96 | 96 | 96 | 96 | 96 | 96 | 96 | 96 | 96 | 96 | 96 | 96 | 96 | 96 | 96 | 96 | 96 | 96 | 96 | 96 | 96 | 96 | 96 | 96 | 96 | | | |
| | Fiber Lines | 89.463.822/0008-99 | 10 | 10 | 10 | 11 | 11 | 10 | 10 | 10 | 10 | 10 | 10 | 10 | 10 | 10 | 5 | 5 | 5 | 5 | 5 | 5 | 5 | 5 | 5 | 5 | 5 | 5 | 5 | 5 | 5 | 5 | 5 | 5 | 5 | 5 | 5 | 5 | 5 | 5 | 5 | 5 | 5 | 5 | 5 | 5 | 5 | 5 | 5 | 5 | 5 | | | |
| | Válmicro | 89.463.822/0010-03 | 94 | 93 | 93 | 91 | 81 | 84 | 74 | 73 | 71 | 72 | 61 | 56 | 58 | 59 | 62 | 63 | 64 | 63 | 64 | 62 | 61 | 62 | 63 | 62 | 62 | 62 | 62 | 62 | 62 | 62 | 62 | 62 | 62 | 62 | 62 | 62 | 62 | 62 | 62 | 62 | 62 | 62 | 62 | 62 | 62 | 62 | 62 | 62 | 62 | 62 | | |
| Total da Lupatech S.A. | | | 554 | 545 | 543 | 433 | 358 | 357 | 346 | 343 | 276 | 274 | 258 | 249 | 236 | 238 | 235 | 216 | 216 | 208 | 196 | 188 | 192 | 195 | 186 | 196 | 203 | 202 | 200 | 198 | 199 | 195 | 196 | 191 | 187 | 187 | 177 | 177 | 174 | 175 | 176 | 172 | 169 | 185 | 195 | 197 | | | | | | | | |
| SOTEP Sociedade Técnica de Perfuração S.A. | Matriz e filiais | 15.129.646/0001-40 | 463 | 476 | 478 | 339 | 316 | 314 | 305 | 307 | 307 | 305 | 292 | 289 | 283 | 253 | 113 | 107 | 45 | 36 | 35 | 69 | 70 | 73 | 71 | 69 | 69 | 70 | 65 | 64 | 62 | 51 | 21 | 15 | 6 | 5 | 5 | 5 | 6 | 6 | 5 | 0 | 0 | 0 | 0 | 0 | 0 | 0 | 0 | 0 | 0 | 0 | 0 | 0 |
| PREST Perfurações Ltda. | Matriz e filiais | 05.836.901/0001-31 | 175 | 175 | 176 | 129 | 124 | 124 | 124 | 122 | 124 | 122 | 122 | 122 | 120 | 106 | 105 | 57 | 50 | 9 | 6 | 6 | 0 | 0 | 0 | 0 | 0 | 0 | 0 | 0 | 0 | 0 | 0 | 0 | 0 | 0 | 0 | 0 | 0 | 0 | 0 | 0 | 0 | 0 | 0 | 0 | 0 | 0 | 0 | 0 | 0 | 0 | 0 | 0 |
| Lupatech - Perfuração e Sondatando Ltda. | Matriz e filiais | 15.676.893/0003-29 | 130 | 133 | 149 | 134 | 119 | 121 | 122 | 123 | 123 | 123 | 121 | 107 | 107 | 100 | 100 | 42 | 40 | 39 | 43 | 43 | 31 | 28 | 27 | 27 | 26 | 25 | 18 | 34 | 31 | 32 | 27 | 13 | 11 | 8 | 7 | 6 | 6 | 6 | 6 | 6 | 0 | 2 | 1 | 2 | 3 | 4 | | | | | | |
| Mipel Indústria e Comércio de Válvulas Ltda. | Matriz | 07.743.815/0001-00 | 28 | 27 | 27 | 26 | 25 | 24 | 23 | 24 | 24 | 23 | 24 | 23 | 23 | 23 | 23 | 23 | 22 | 22 | 22 | 22 | 22 | 22 | 22 | 22 | 22 | 22 | 22 | 22 | 21 | 21 | 20 | 20 | 20 | 20 | 20 | 20 | 20 | 20 | 20 | 20 | 20 | 20 | 20 | 20 | 20 | 20 | 20 | 20 | 20 | | | |
| | Unidade Carbonox | 07.743.815/0002-90 | 103 | 102 | 104 | 102 | 97 | 95 | 95 | 93 | 94 | 93 | 85 | 81 | 79 | 81 | 86 | 88 | 87 | 87 | 82 | 82 | 82 | 79 | 79 | 80 | 77 | 74 | 76 | 77 | 73 | 73 | 73 | 74 | 73 | 64 | 65 | 64 | 62 | 59 | 56 | 59 | 57 | 60 | 58 | | | | | | | | | |
| Total da Mipel Indústria e Comércio | | | 131 | 129 | 131 | 128 | 122 | 119 | 118 | 117 | 118 | 116 | 109 | 104 | 102 | 105 | 109 | 111 | 110 | 110 | 110 | 105 | 105 | 104 | 101 | 101 | 101 | 102 | 99 | 96 | 97 | 96 | 93 | 93 | 94 | 93 | 83 | 84 | 83 | 81 | 78 | 74 | 77 | 64 | 62 | 58 | | | | | | | | |
| Lupatech - Equipamentos e Serviços para Petróleo Ltda. | Matriz | 03.141.023/0001-04 | 298 | 310 | 294 | 283 | 257 | 259 | 254 | 260 | 256 | 259 | 256 | 256 | 245 | 250 | 255 | 252 | 247 | 239 | 223 | 114 | 112 | 110 | 112 | 107 | 97 | 103 | 67 | 59 | 59 | 36 | 14 | 8 | 5 | 5 | 5 | 5 | 5 | 5 | 5 | 5 | 5 | 5 | 5 | 5 | 5 | 5 | 5 | 5 | 5 | 5 | | |
| | Oil Tools Casais do Sul | 03.141.023/0010-03 | 33 | 34 | 34 | 34 | 3 | 0 | 0 | 0 | 0 | 0 | 0 | 0 | 0 | 0 | 0 | 0 | 0 | 0 | 0 | 0 | 0 | 0 | 0 | 0 | 0 | 0 | 0 | 0 | 0 | 0 | 0 | 0 | 0 | 0 | 0 | 0 | 0 | 0 | 0 | 0 | 0 | 0 | 0 | 0 | 0 | 0 | 0 | 0 | 0 | | | |
| | Fiberware Rio das Ostras | 03.141.023/0013-48 | 25 | 26 | 26 | 24 | 22 | 23 | 21 | 22 | 22 | 21 | 21 | 21 | 10 | 4 | 4 | 2 | 1 | 1 | 1 | 1 | 1 | 1 | 1 | 1 | 1 | 1 | 1 | 1 | 1 | 1 | 1 | 1 | 1 | 1 | 1 | 1 | 1 | 1 | 1 | 1 | 1 | 1 | 1 | 1 | 1 | 1 | 1 | 1 | 1 | | | |
| | Fiberware Campopolo | 03.141.023/0014-29 | 15 | 14 | 11 | 0 | 0 | 0 | 0 | 0 | 0 | 0 | 0 | 0 | 0 | 0 | 0 | 0 | 0 | 0 | 0 | 0 | 0 | 0 | 0 | 0 | 0 | 0 | 0 | 0 | 0 | 0 | 0 | 0 | 0 | 0 | 0 | 0 | 0 | 0 | 0 | 0 | 0 | 0 | 0 | 0 | 0 | 0 | 0 | 0 | 0 | | | |
| | Tubular Services Pojuca | 03.141.023/0011-86 | 42 | 42 | 42 | 30 | 12 | 10 | 9 | 9 | 10 | 9 | 9 | 5 | 5 | 3 | 3 | 3 | 3 | 1 | 0 | 0 | 0 | 0 | 0 | 0 | 0 | 0 | 0 | 0 | 0 | 0 | 0 | 0 | 0 | 0 | 0 | 0 | 0 | 0 | 0 | 0 | 0 | 0 | 0 | 0 | 0 | 0 | 0 | 0 | 0 | | | |
| | Oil Tools Mossoró | 03.141.023/0015-00 | 15 | 15 | 15 | 16 | 7 | 7 | 7 | 7 | 7 | 7 | 7 | 7 | 7 | 2 | 2 | 1 | 1 | 1 | 0 | 0 | 0 | 0 | 0 | 0 | 0 | 0 | 0 | 0 | 0 | 0 | 0 | 0 | 0 | 0 | 0 | 0 | 0 | 0 | 0 | 0 | 0 | 0 | 0 | 0 | 0 | 0 | 0 | 0 | 0 | 0 | | |
| Total da Lupatech - Equip. e Serviços | | | 428 | 441 | 422 | 387 | 301 | 299 | 291 | 298 | 295 | 296 | 293 | 293 | 274 | 267 | 266 | 260 | 253 | 244 | 225 | 115 | 113 | 112 | 113 | 108 | 96 | 104 | 68 | 60 | 60 | 37 | 15 | 8 | 5 | 5 | 5 | 5 | 6 | 5 | 12 | 22 | 22 | 23 | 22 | 22 | 22 | 22 | | | | | | |
| Total | | | 1.881 | 1.899 | 1.899 | 1.850 | 1.340 | 1.334 | 1.304 | 1.312 | 1.241 | 1.234 | 1.181 | 1.162 | 1.081 | 1.068 | 822 | 788 | 672 | 651 | 627 | 516 | 504 | 508 | 507 | 490 | 489 | 497 | 468 | 451 | 446 | 412 | 337 | 323 | 303 | 298 | 296 | 277 | 278 | 274 | 279 | 276 | 270 | 270 | 273 | 282 | 281 | | | | | | | |
| Variação % acumulada de maio/2015 a abril/2022: por mês | | | N.A. | 0,96% | 0,96% | -17,80% | -28,76% | -28,08% | -30,68% | -30,25% | -34,02% | -34,40% | -37,21% | -38,22% | -43% | -43% | -56% | -58% | -64% | 17% | -67% | -73% | -73% | -73% | -73% | -73% | -74% | -74% | -74% | -75% | -76% | -76% | -76% | -82% | -83% | -84% | -84% | -84% | -85% | -85% | -85% | -85% | -86% | -86% | -86% | -86% | -86% | -86% | -86% | -86% | | | | |

Tabela 10 (...continuação) – Comportamento do número de funcionários de janeiro de 2.015 a abril de 2.022

| Empresas | Unidades | CNPJ | Mês | | | | | | | | | | | | | | | | | | | | | | | | Variação % acumulada de maio/2015 a abril/2022: por empresa | | | | | | | | | | | | | | | | | | | | | | | | |
|---------------|----------------------|--------------------|-------|-------|-------|-------|-------|-------|-------|-------|-------|-------|-------|-------|-------|-------|-------|-------|-------|-------|-------|-------|-------|-------|-------|-------|---|-------|-------|-------|-------|-------|-------|-------|-------|-------|-------|-------|-------|-------|-------|-------|-------|-------|-------|-------|----|----|----|---|---|
| | | | out18 | nov18 | dez18 | jan19 | fev19 | mar19 | abr19 | mai19 | jun19 | jul19 | ago19 | set19 | out19 | nov19 | dez19 | jan20 | fev20 | mar20 | abr20 | mai20 | jun20 | jul20 | ago20 | set20 | | out20 | nov20 | dez20 | jan21 | fev21 | mar21 | abr21 | mai21 | jun21 | jul21 | ago21 | set21 | out21 | nov21 | dez21 | jan22 | fev22 | mar22 | abr22 | | | | | |
| Lupatech S.A. | CSC | 89.463.822/0012-75 | 26 | 26 | 26 | 26 | 26 | 28 | 28 | 27 | 26 | 27 | 26 | 28 | 28 | 29 | 28 | 29 | 29 | 29 | 27 | 26 | 29 | 29 | 28 | 30 | 29 | 33 | 34 | 33 | 32 | 32 | 30 | 31 | 31 | 33 | 34 | 36 | 34 | 36 | 36 | 37 | 37 | 38 | 38 | 43% | | | | | |
| | Filial (Corporativo) | 89.463.822/0003-84 | 13 | 13 | 13 | 13 | 13 | 13 | 13 | 13 | 13 | 13 | 13 | 13 | 13 | 13 | 13 | 14 | 12 | 12 | 18 | 18 | 17 | 17 | 17 | 17 | 17 | 17 | 17 | 17 | 17 | 18 | 19 | 18 | 18 | 17 | 17 | 17 | 17 | 17 | 18 | 16 | 19 | 18 | 17 | 17 | 17 | 17 | 17 | | |
| | MNA Nova Odessa | 89.463.822/0007-08 | 69 | 70 | 70 | 70 | 71 | 70 | 68 | 68 | 66 | 68 | 67 | 68 | 72 | 72 | 71 | 70 | 70 | 71 | 71 | 70 | 71 | 71 | 71 | 71 | 74 | 76 | 73 | 75 | 79 | 79 | 81 | 82 | 80 | 83 | 88 | 89 | 91 | 101 | 102 | 109 | 111 | 120 | 118 | 39% | | | | | |
| | Ropes | 89.463.822/0004-65 | 11 | 11 | 11 | 11 | 11 | 11 | 11 | 11 | 11 | 11 | 11 | 11 | 11 | 11 | 11 | 14 | 15 | 15 | 13 | 13 | 13 | 13 | 14 | 14 | 14 | 14 | 14 | 14 | 15 | 16 | 16 | 18 | 19 | 21 | 23 | 22 | 23 | 23 | 22 | 26 | 28 | 27 | 28 | 28 | 28 | 28 | 28 | | |
| | Fiber Lines | 89.463.822/0008-99 | 5 | 5 | 5 | 5 | 5 | 5 | 5 | 5 | 5 | 5 | 5 | 5 | 5 | 5 | 5 | 5 | 5 | 5 | 5 | 5 | 5 | 5 | 5 | 5 | 5 | 5 | 5 | 5 | 5 | 5 | 5 | 5 | 5 | 5 | 5 | 5 | 5 | 5 | 5 | 5 | 5 | 5 | 5 | 5 | 5 | 5 | 5 | 5 | 5 |
| | Válmicro | 89.463.822/0010-03 | 72 | 73 | 74 | 75 | 74 | 73 | 72 | 75 | | | | | | | | | | | | | | | | | | | | | | | | | | | | | | | | | | | | | | | | | |



A tabela precedente mostra, detalhadamente, a evolução da série histórica do número de funcionários, por unidade.

A próxima tabela relativiza o comportamento dos gastos com salários e encargos sociais, em comparação à receita operacional líquida de janeiro de 2.015 a abril 2.022:

Tabela 11 – Comportamento dos gastos com salários e encargos sociais (em R\$) de janeiro de 2.015 a abril de 2.022.

| Ano | Mês | Salários e encargos sociais (em R\$) (a) | Número de funcionários (b) | Salários e encargos sociais por funcionário (em R\$) (a/b) | Faturamento líquido mensal (em R\$) | Relevância em relação ao faturamento líquido (a/c) |
|-----------------------|-----------|--|----------------------------|--|-------------------------------------|--|
| 2015 | Janeiro | 13.826.452 | 1.881 | 7.351 | 30.139.000 | 45% |
| 2015 | Fevereiro | 13.901.895 | 1.899 | 7.321 | 27.651.000 | 50% |
| 2015 | Março | 13.217.325 | 1.899 | 6.960 | 25.423.000 | 52% |
| 2015 | Abril | 16.903.325 | 1.550 | 10.905 | 19.257.000 | 88% |
| 2015 | Maio | 14.846.003 | 1.340 | 11.079 | 25.853.000 | 57% |
| 2015 | Junho | 11.928.199 | 1.334 | 8.942 | 20.824.000 | 57% |
| 2015 | Julho | 10.667.405 | 1.304 | 8.181 | 26.903.000 | 40% |
| 2015 | Agosto | 10.236.493 | 1.312 | 7.802 | 23.494.000 | 44% |
| 2015 | Setembro | 10.557.690 | 1.241 | 8.507 | 18.984.089 | 56% |
| 2015 | Outubro | 9.806.279 | 1.234 | 7.947 | 20.000.821 | 49% |
| 2015 | Novembro | 11.001.004 | 1.181 | 9.315 | 20.084.926 | 55% |
| 2015 | Dezembro | 8.326.157 | 1.162 | 7.165 | 18.657.164 | 45% |
| 2016 | Janeiro | 9.755.067 | 1.081 | 9.024 | 20.084.515 | 49% |
| 2016 | Fevereiro | 9.257.723 | 1.068 | 8.668 | 15.013.374 | 62% |
| 2016 | Março | 11.133.722 | 822 | 13.545 | 11.590.112 | 96% |
| 2016 | Abril | 7.862.659 | 786 | 10.007 | 10.887.434 | 72% |
| 2016 | Maio | 9.070.068 | 679 | 13.497 | 8.678.669 | 105% |
| 2016 | Junho | 6.888.718 | 651 | 10.582 | 9.765.857 | 71% |
| 2016 | Julho | 5.997.800 | 627 | 9.566 | 11.127.202 | 54% |
| 2016 | Agosto | 6.359.957 | 516 | 12.325 | 10.004.783 | 64% |
| 2016 | Setembro | 5.771.043 | 504 | 11.450 | 10.262.015 | 56% |
| 2016 | Outubro | 4.713.737 | 508 | 9.275 | 9.173.703 | 51% |
| 2016 | Novembro | 4.882.878 | 507 | 9.631 | 9.095.974 | 54% |
| 2016 | Dezembro | 4.367.656 | 490 | 8.914 | 12.970.966 | 34% |
| 2017 | Janeiro | 4.464.687 | 489 | 9.130 | 10.603.662 | 42% |
| 2017 | Fevereiro | 4.723.854 | 457 | 9.505 | 9.450.609 | 56% |
| 2017 | Março | 5.159.204 | 468 | 11.024 | 12.277.730 | 42% |
| 2017 | Abril | 4.352.303 | 451 | 9.650 | 8.430.040 | 52% |
| 2017 | Maio | 4.335.344 | 449 | 9.656 | 9.699.172 | 45% |
| 2017 | Junho | 5.009.553 | 412 | 12.159 | 10.549.205 | 48% |
| 2017 | Julho | 5.645.957 | 337 | 16.754 | 9.156.808 | 62% |
| 2017 | Agosto | 3.508.541 | 323 | 10.862 | 7.868.577 | 45% |
| 2017 | Setembro | 3.078.593 | 303 | 10.160 | 9.487.165 | 32% |
| 2017 | Outubro | 2.759.415 | 298 | 9.260 | 8.217.690 | 34% |
| 2017 | Novembro | 2.604.116 | 296 | 8.798 | 8.921.209 | 29% |
| 2017 | Dezembro | 2.677.734 | 277 | 9.667 | 8.709.645 | 31% |
| 2018 | Janeiro | 2.447.062 | 278 | 8.802 | 8.245.029 | 30% |
| 2018 | Fevereiro | 2.452.537 | 274 | 8.951 | 6.243.493 | 39% |
| 2018 | Março | 2.929.324 | 279 | 10.499 | 7.796.208 | 38% |
| 2018 | Abril | 2.415.277 | 276 | 8.751 | 10.533.618 | 23% |
| 2018 | Maio | 2.611.053 | 270 | 9.671 | 9.753.805 | 27% |
| 2018 | Junho | 2.499.180 | 270 | 9.256 | 10.103.277 | 25% |
| 2018 | Julho | 2.683.225 | 273 | 9.829 | 12.306.425 | 22% |
| 2018 | Agosto | 2.852.842 | 282 | 10.116 | 12.961.231 | 22% |
| 2018 | Setembro | 2.468.896 | 281 | 8.786 | 12.441.281 | 20% |
| 2018 | Outubro | 2.813.396 | 256 | 10.990 | 11.106.368 | 25% |
| 2018 | Novembro | 2.976.250 | 255 | 11.672 | 12.053.598 | 25% |
| 2018 | Dezembro | 2.267.666 | 256 | 8.858 | 13.006.817 | 17% |
| 2019 | Janeiro | 2.524.483 | 257 | 9.823 | 11.020.973 | 23% |
| 2019 | Fevereiro | 2.657.417 | 258 | 10.300 | 10.608.336 | 25% |
| 2019 | Março | 3.439.855 | 257 | 13.385 | 12.130.649 | 29% |
| 2019 | Abril | 2.536.885 | 253 | 10.027 | 12.119.917 | 21% |
| 2019 | Maio | 2.577.668 | 252 | 10.229 | 12.024.096 | 21% |
| 2019 | Junho | 2.480.948 | 251 | 9.884 | 12.339.566 | 20% |
| 2019 | Julho | 2.344.572 | 253 | 9.267 | 12.526.281 | 19% |
| 2019 | Agosto | 2.357.321 | 252 | 9.354 | 11.831.128 | 20% |
| 2019 | Setembro | 2.476.718 | 256 | 9.675 | 2.272.464 | 109% |
| 2019 | Outubro | 2.627.803 | 267 | 9.842 | 4.400.026 | 60% |
| 2019 | Novembro | 2.612.369 | 269 | 9.711 | 2.903.801 | 90% |
| 2019 | Dezembro | 2.072.264 | 272 | 7.619 | 2.060.614 | 101% |
| 2020 | Janeiro | 3.813.812 | 278 | 13.719 | 6.675.490 | 57% |
| 2020 | Fevereiro | 2.447.929 | 278 | 8.806 | 3.448.398 | 71% |
| 2020 | Março | 2.164.464 | 274 | 7.900 | 4.170.566 | 52% |
| 2020 | Abril | 1.439.225 | 259 | 5.557 | 2.653.519 | 54% |
| 2020 | Maio | 2.738.600 | 258 | 10.615 | 2.354.556 | 116% |
| 2020 | Junho | 2.164.104 | 258 | 8.388 | 1.676.618 | 129% |
| 2020 | Julho | 2.226.631 | 260 | 8.564 | 4.475.799 | 50% |
| 2020 | Agosto | 2.683.449 | 260 | 10.321 | 4.818.576 | 56% |
| 2020 | Setembro | 2.416.656 | 277 | 8.724 | 5.393.399 | 45% |
| 2020 | Outubro | 2.668.096 | 282 | 9.461 | 6.055.191 | 44% |
| 2020 | Novembro | 2.642.895 | 300 | 8.810 | 5.516.004 | 48% |
| 2020 | Dezembro | 5.232.760 | 298 | 17.560 | 7.347.535 | 71% |
| 2021 | Janeiro | 2.769.893 | 305 | 9.082 | 4.199.837 | 66% |
| 2021 | Fevereiro | 2.954.215 | 312 | 9.469 | 7.892.690 | 37% |
| 2021 | Março | 3.815.474 | 313 | 12.190 | 6.989.033 | 55% |
| 2021 | Abril | 3.135.668 | 325 | 9.648 | 6.953.030 | 45% |
| 2021 | Maio | 3.292.025 | 336 | 9.798 | 5.588.382 | 59% |
| 2021 | Junho | 3.508.656 | 337 | 10.411 | 6.979.452 | 50% |
| 2021 | Julho | 3.219.973 | 343 | 9.388 | 7.689.619 | 42% |
| 2021 | Agosto | 3.425.210 | 363 | 9.436 | 7.870.177 | 44% |
| 2021 | Setembro | 3.377.373 | 370 | 9.128 | 8.587.323 | 39% |
| 2021 | Outubro | 3.857.717 | 359 | 10.745 | 9.476.213 | 41% |
| 2021 | Novembro | 3.826.893 | 394 | 9.713 | 7.934.968 | 48% |
| 2021 | Dezembro | 3.823.514 | 412 | 9.280 | 13.392.629 | 29% |
| 2022 | Janeiro | 3.888.812 | 429 | 9.065 | 11.897.370 | 33% |
| 2022 | Fevereiro | 3.932.975 | 445 | 8.951 | 6.230.993 | 54% |
| 2022 | Março | 4.107.393 | 464 | 8.852 | 11.986.036 | 34% |
| 2022 | Abril | 4.431.260 | 457 | 9.695 | 7.886.869 | 56% |
| Média global | | 4.906.593 | 524 | 9.837 | 10.825.250 | 45% |
| Média 2015 | | 12.101.519 | 1.445 | 8.456 | 23.105.917 | 52% |
| Média 2016 | | 7.171.756 | 686 | 10.540 | 11.554.550 | 62% |
| Média 2017 | | 4.026.608 | 383 | 10.552 | 9.363.793 | 43% |
| Média 2018 | | 2.618.060 | 271 | 9.682 | 10.546.096 | 25% |
| Média 2019 | | 2.559.025 | 256 | 9.826 | 8.861.498 | 29% |
| Média 2020 | | 2.719.885 | 274 | 9.865 | 4.548.804 | 60% |
| Média 2021 | | 3.417.218 | 348 | 9.833 | 7.796.104 | 44% |
| Média 2022 | | 4.102.610 | 449 | 9.141 | 9.500.315 | 43% |
| Mediana global | | 3.432.533 | 324 | 9.535 | 9.726.488 | 35% |

Nota: N.A.: não aplicável. N.D.: não disponível.



O total médio de salários e encargos sociais de janeiro de 2.015 a abril de 2.022 foi de R\$4.906.583. Apesar de a tabela precedente contemplar dados desde janeiro de 2.015, a estrutura da entidade foi profundamente alterada. Portanto, os dados de 2.015 a 2.016 são apenas para fins de acompanhamento histórico. Os dados de funcionários de 2.018 a 2.022 são os que melhor indicam a nova configuração do Grupo, bem como as despesas com pessoal. Os gastos com pessoal no mês de abril de 2.022 foram de R\$4.431.260 e estão equiparados quando comparado a média anual de 2.021 que foi de R\$3.417.218.

Em maio de 2.015 os gastos com Salários e encargos representavam 57% do faturamento líquido, já em 2.019 passaram a representar em média 29%. No entanto, a partir do mês de setembro 2.019, com a redução do faturamento consolidado da companhia pela venda das operações da Colômbia, a representatividade teve um aumento, que no mês de abril de 2.022 representou 56% do faturamento líquido.

4. Demonstração do Resultado do Exercício

A próxima tabela apresenta os resultados comparativos de março de 2.021 e março de 2.022.

Tabela 12 – Resultados acumulados do 2.021 e 2.022 (em milhares de R\$)

| | 31/03/2021 | | 31/03/2022 | |
|---|-----------------|----------------|-----------------|----------------|
| | Milhares de R\$ | % | Milhares de R\$ | % |
| RECEITA OPERACIONAL LÍQUIDA | 19.081 | 100,00 | 30.114 | 100,00 |
| CUSTO DOS PRODUTOS VENDIDOS | (14.259) | -74,73 | (23.360) | -77,57 |
| LUCRO BRUTO | 4.822 | 25,27 | 6.754 | 22,43 |
| RECEITAS (DESPESAS) OPERACIONAIS | (28.405) | -148,87 | (11.351) | -37,69 |
| Com vendas | (1.842) | -9,65 | (2.486) | -8,26 |
| Gerais e administrativas | (5.830) | -30,55 | (5.523) | -18,34 |
| Remuneração dos administradores | (1.639) | -8,59 | (872) | -2,90 |
| Resultado de equivalência patrimonial | - | 0,00 | - | 0,00 |
| Outras receitas, despesas operacionais líquidas | (19.094) | -100,07 | (2.470) | -8,20 |
| RESULTADO ANTES DO RESULTADO FINANCEIRO | (23.583) | -123,59 | (4.597) | -15,27 |
| RESULTADO FINANCEIRO | (18.312) | -95,97 | 16.049 | 53,29 |
| Receitas financeiras | 4.911 | 25,74 | 2.498 | 8,30 |
| Despesas financeiras | (5.980) | -31,34 | (19.620) | -65,15 |
| Variação cambial, líquida | (17.243) | -90,37 | 33.171 | 110,15 |
| RESULTADO ANTES DO IR E DA CSLL | (41.895) | -219,56 | 11.452 | 38,03 |
| IMPOSTO DE RENDA E CONTRIBUIÇÃO SOCIAL | (869) | -4,55 | 3.464 | 11,50 |
| Correntes | (9) | -0,05 | (6) | -0,02 |
| Diferidos | (860) | -4,51 | 3.470 | 11,52 |
| RESULTADO DO EXERCÍCIO | (42.764) | -224,12 | 14.916 | 49,53 |
| LUCRO DAS OPERAÇÕES DESCONTINUADAS | - | 0,00 | - | 0,00 |
| RESULTADO DO PERÍODO | (42.764) | 150,55 | 14.916 | -131,41 |

Notas: 1. A variação percentual compara a evolução de março/2.021 para março/2.022.



O Grupo apresentou em março de 2.022 lucro consolidado de R\$14.916 milhões e em março de 2.021 um prejuízo consolidado de R\$42.764 milhões.

Em março de 2.022, o Grupo apresentou margem bruta positiva 22,43% e em março de 2.021 positiva de 25,27%. Todavia, mesmo apresentando margem positiva, o custo dos produtos vendidos, representou 77,57% da receita operacional líquida em março de 2.022.

Sobre o resultado do 1Tri2022 extraímos o seguinte texto do relatório da administração publicado em CVM:

“A Companhia obteve R\$ 30,1 milhões de receita líquida consolidada no 1T22, incremento de R\$ 11,0 milhões, ou 58,0% no comparativo com 1T21.

A queda de R\$ 1,1 milhão (14%) do Lucro Bruto propagou-se em igual tamanho ao EBITDA Ajustado, mas o Lucro Líquido fechou positivo devido ao efeito também do câmbio, em sentido contrário, sobre o endividamento da companhia.

A carteira de pedidos firmes se elevou de R\$ 55 para 66 milhões. Um crescimento relevante, especialmente de produtos voltados para o mercado de Oil&Gas. Os atrasos decorrentes do ambiente operacional acima descrito foram de aproximadamente R\$ 4 milhões, de sorte que ajustando esse efeito, a carteira ainda assim cresceu relevantes 13%.

A Lupatech Ropes, unidade fabril da Companhia localizada em São Leopoldo-RS, dedicou-se historicamente à fabricação de cabos de ancoragem de poliéster para plataformas de petróleo, possuindo a maior base instalada da indústria. Como parte das estratégias para retomada de atividades dessa unidade, a Companhia vem desenvolvendo novos produtos baseados em outras fibras sintéticas e voltados para outros espectros de aplicação, como o uso naval e a movimentação de cargas.

Em abril desse ano foram iniciadas vendas de cabos de atracação naval e levantamento de cargas em HMPE (“High Modulus Polyethylene” ou Polietileno de Alto Módulo). O HMPE possui Mensagem da Administração resistência semelhante aos aços de alta performance, com a vantagem de ser cerca de 8 vezes mais leve. Tais características tornam os cabos de HMPE desejáveis para uma gama ampla e crescente de aplicações.

A unidade fabril da Companhia localizada em Feliz-RS dedicou-se historicamente à fabricação de camisas tubulares em resina reforçada com fibra de vidro para o revestimento de tubos de produção de petróleo. Com a prolongada crise por que passou o setor de óleo e gás, a Lupatech se empenhou em desenvolver produtos alternativos que aproveitassem da expertise e da base industrial da unidade. Nesse sentido, a Companhia promoveu o desenvolvimento de uma nova gama de produtos – postes construídos em resina de poliéster reforçada com fibras de vidro – bem como as adaptações fabris necessárias para a sua produção em escala comercial.

Os esforços empreendidos têm frutificado de forma que, também em abril de 2022, foi logrado o primeiro contrato de fornecimento de postes em poliéster reforçado com fibra de vidro para concessionárias de energia elétrica.

Os postes fabricados em resina reforçada com fibra de vidro apresentam diversas vantagens em relação aos congêneres fabricados em madeira, concreto ou aço, entre elas, menor peso, maior facilidade logística e de instalação, maior resistência à deterioração pelos elementos e por microrganismos que redundam em maior durabilidade. Tais características têm proporcionado uma demanda crescente pelo produto que encontra aplicações em distribuição e transmissão de energia elétrica, bem como em iluminação pública e telecomunicações.

A companhia segue trilhando o caminho planejado e mostrou-se mais uma vez resiliente a intempéries. E os novos produtos finalmente estão ganhando vida, chegando para contribuir com a diversificação setorial e incrementar as perspectivas de negócios a médio e longo prazos.

O lucro líquido obtido no 1T22 é influenciado pelo resultado financeiro, com efeito direto da variação cambial positiva no resultado consolidado da Companhia. É relevante recordar que tais efeitos são predominantemente resultados sobre saldos entre companhias do grupo no exterior que encontram reflexo em sentido contrário no Patrimônio Líquido da empresa, oportunizado pela conversão de balanço em moeda estrangeira das respectivas controladas.

Os resultados negativos do 1T21 e 4T21 foram influenciados pelo efeito líquido dos ajustes por impairment e do resultado da movimentação de ativos entre empresas do grupo.”

Tabela 13 – Resultado por segmento: produtos e serviços (em milhares de R\$)

| | Período de três meses findo em | | | | | | | | |
|--|--------------------------------|-----------------|---------------|-----------------|-------------------|----------------|-----------------|-----------------|---------------|
| | Produtos | | | Serviços | | | Consolidado | | |
| | 31/03/2022 | 31/03/2021 | Δ % | 31/03/2022 | 31/03/2021 | Δ % | 31/03/2022 | 31/03/2021 | Δ % |
| RECEITA LÍQUIDA DE VENDAS | 29.718 | 19.054 | 55,97 | 396 | 27 | 1366,67 | 30.114 | 19.081 | 57,82 |
| CUSTO DOS PRODUTOS VENDIDOS | (22.989) | (14.220) | 61,67 | (371) | (39) | 851,28 | (23.360) | (14.259) | 63,83 |
| LUCRO/PREJUÍZO BRUTO | 6.729 | 4.834 | 39,20 | 25 | (12) | -308,33 | 6.754 | 4.822 | 40,07 |
| MARGEM BRUTA | 22,64% | 25,37% | N.A | 6,31% | -44,44% | N.A | 22,43% | 25,27% | N.A |
| Com vendas | (2.441) | (1.842) | 32,52 | (45) | - | 0,00 | (2.486) | (1.842) | 34,96 |
| Gerais e administrativas | (4.550) | (6.456) | -29,52 | (973) | 626 | -255,43 | (5.523) | (5.830) | -5,27 |
| Remuneração dos administradores | - | - | 0,00 | (872) | (1.639) | -46,80 | (872) | (1.639) | -46,80 |
| Reversão de estimativa de perdas pela não recuperabi | - | - | 0,00 | 1.738 | 963 | 80,44 | 1.738 | 963 | 80,44 |
| Outras receitas, despesas operacionais líquidas | (2.858) | (3.603) | -20,69 | (1.350) | (16.454) | -91,80 | (4.207) | (20.057) | -79,02 |
| Lucro (Prejuízo) Operacional antes do | (3.120) | (7.067) | -55,86 | (1.477) | (16.516) | -91,06 | (4.597) | (23.583) | -80,51 |
| Resultado Financeiro por Segmento | (3.120) | (7.067) | -55,86 | (1.477) | (16.516) | -91,06 | (4.597) | (23.583) | -80,51 |
| Margem do segmento | -10,50% | -37,09% | N.A | -372,98% | -61170,37% | N.A | -15,26% | -123,59% | N.A |

Em análise para o período de três meses findo:

O segmento de produtos apresentou margem bruta positiva em março/2021 (25,37%, lucro bruto de R\$4.834 milhões) e no período de março/2.022 (22,64%, lucro bruto de R\$6.729 milhões). Houve aumento de 55,97% da receita líquida, (passou de R\$19.054 milhões para R\$29.718 milhões). Em relação ao resultado líquido do segmento, nota-se prejuízo em março/2.021 de R\$7.067 milhões, e no período de março/2.022, prejuízo de R\$3.120 milhões).

Em relação ao segmento de serviços, a margem bruta foi negativa em março/2.021 (44,44%, prejuízo bruto de R\$12 mil) e positiva em março/2.022 (6,31%, lucro bruto de R\$25 mil). Houve um aumento de mais de 100% da receita líquida, (passou de R\$27 mil para R\$396 mil). Em relação ao resultado líquido do segmento, houve prejuízo em março/2.021 de R\$16.516 milhões, e no período de março/2.022 um prejuízo de R\$1.477 milhões).

Com relação as receitas por segmentos para o período em análise, temos o que segue:

Tabela 14 – Receita líquida por segmento operacional (R\$ mil)

| | 1T21 | 1T22 | Δ % | 4T21 | 1T22 | Δ % |
|--------------------------|---------------|---------------|----------------|---------------|---------------|----------------|
| Produtos | 19.054 | 29.718 | 56,0% | 30.769 | 29.718 | -3,4% |
| Válvulas | 18.661 | 29.456 | 57,9% | 29.425 | 29.456 | 0,1% |
| Cabos e Compósitos | 393 | 262 | -33,4% | 1.344 | 262 | -80,5% |
| Serviços | 27 | 396 | 1366,7% | 35 | 396 | 1042,0% |
| Oilfield Services Brasil | 27 | 396 | 1366,7% | 35 | 396 | 1042,0% |
| Total | 19.081 | 30.114 | 57,8% | 30.804 | 30.114 | -2,2% |

Nota-se um aumento na receita líquida de R\$19.054 milhões no período de março/2.021, para R\$29.718 milhões em março/2.022. A respeito do desempenho, reproduzimos trecho do Relatório da Administração:

“Válvulas:

O aumento da receita líquida no 1T22 em comparação ao 1T21, foi impulsionado principalmente pela retomada da demanda nos segmentos de Oil&Gas e Válvulas Industriais, e pelo êxito nos esforços comerciais empreendidos no período.

Cabos e Compósitos

A receita reportada espelha a retomada gradual da unidade de compósitos, com o fornecimento de camisas de revestimento tubos de produção de petróleo.

Serviços

As transações efetuadas neste segmento são decorrentes da liquidação de saldos de estoques e outras atividades relacionadas a plantas que foram desmobilizadas, não referindo-se as operações ordinárias.”

Finalmente, o resultado líquido do período é uma métrica relevante para a avaliação de desempenho das entidades de maneira geral, principalmente por reconhecer as receitas e despesas pelo regime de competência.

Não obstante, o Grupo também utiliza o EBITDA (*Earnings Before Interest, Taxes, Depreciation and Amortization*) para esse fim, como enfatizado no Relatório de Administração (RA), que acompanha as demonstrações contábeis findas em 31/03/2.022, especificamente o “EBITDA Ajustado das Atividades Continuadas”.

A métrica utilizada consta da próxima tabela:



Tabela 15 – EBITDA Ajustado das Atividades 1T2022 (R\$ mil)

| Reconciliação do Ebitda Ajustado (R\$ mil) | 1TRI2022 | | |
|---|--------------|----------------|----------------|
| | Produtos | Serviços | Total |
| Lucro Bruto | 6.729 | 25 | 6.754 |
| Despesas c/ Vendas, Gerais e Administrativas | (4.616) | (3.393) | (8.009) |
| Honorários dos Administradores | (611) | (261) | (872) |
| Depreciação e Amortização | 795 | 319 | 1.114 |
| Outras Receitas (Despesas) Operacionais | (2.859) | 389 | (2.470) |
| Ebitda das Atividades | (562) | (2.921) | (3.484) |
| Resultado da alienação ou baixa de ativos | - | 325 | 325 |
| Provisões com Processos Judiciais | 58 | (658) | (600) |
| Despesas com ociosidade | 2.637 | - | 2.637 |
| Processo de Reestruturação e Outras Despesas Extraorc | (20) | 841 | 821 |
| Ebitda Ajustado | 2.113 | (2.413) | (300) |

| Reconciliação do Ebtida Ajustado (R\$ mil) | 1T2021 | 1T2022 | Var. R\$/p.p | 4T2021 | 1T2022 | Var. R\$/p.p |
|--|----------------|--------------|-----------------|-------------|--------------|------------------|
| Produtos | 1.151 | 2.113 | 962 | 2.961 | 2.113 | (849) |
| Margem | 6,0% | 7,1% | 1,1 p.p. | 9,6% | 7,1% | -2,5 p.p. |
| Serviços | (2.275) | (2.413) | (138) | (2.175) | (2.413) | (238) |
| Margem | n/a | n/a | | n/a | n/a | |
| Total | (1.124) | (300) | 824 | 786 | (300) | (1.086) |
| Margem | -5,9% | -1,0% | 4,9 p.p. | 2,6% | -1,0% | -3,5 p.p. |

| Reconciliação do Ebitda Ajustado (R\$ mil) | 1T2021 | 1T2022 | Var. R\$ | 4T2021 | 1T2022 | Var. R\$ |
|---|-----------------|----------------|---------------|----------------|-----------------|-----------------|
| Lucro Bruto | 4.822 | 6.754 | 1.932 | 7.894 | 25.243 | 17.349 |
| Despesas c/ Vendas, Gerais e Administrativas | (7.672) | (8.009) | (337) | (8.955) | (31.163) | (22.208) |
| Honorários dos Administradores | (1.639) | (872) | 767 | (763) | (3.842) | (3.079) |
| Depreciação, Amortização e Realização de Ativos | 1.298 | 1.114 | (184) | 1.559 | 5.431 | 3.872 |
| Outras Despesas (Receitas) Operacionais | (19.094) | (2.470) | 16.624 | (8.360) | (39.283) | (30.923) |
| Ebitda das Atividades | (22.285) | (3.484) | 18.801 | (8.626) | (43.615) | (34.989) |
| Resultado da alienação ou baixa de ativos | 1.869 | 325 | (1.544) | 5.318 | 7.926 | 2.608 |
| Provisões com Processos Judiciais | (170) | (600) | (430) | 147 | (948) | (1.095) |
| Despesas com ociosidade | 2.553 | 2.637 | 84 | 2.323 | 11.190 | 8.867 |
| Processo de Reestruturação e Outras Despesas Extraorc | 16.909 | 821 | (16.088) | 1.623 | 24.676 | 23.054 |
| Ebitda Ajustado | (1.124) | (300) | 824 | 785 | (771) | (1.554) |

Conforme trecho transcrito do relatório das demonstrações 1T2022, publicado na CVM:

“A variação do EBITDA Ajustado de Produtos do 1T22 com o 4T21, se deve principalmente pela redução na margem bruta. Já, o crescimento do EBITDA Ajustado de 84% do 1T22 ante o 1T21 se deve pela melhora da performance nas vendas. O EBITDA Ajustado de Serviços no 1T22 apresentou um aumento decorrente de custos a maior incorrido com gestão do legado e com o passivo contingente. As Despesas não recorrentes do 1T22 referem-se, principalmente a alienação de ativos, atualização de processos contingentes, ociosidade de produção e despesas extraordinárias ligadas a recuperação judicial.”

4.1. Situação da escrituração contábil e fiscal e obrigações acessórias

A Administração Judicial solicita mensalmente ao departamento fiscal do Grupo posição a respeito do cumprimento das obrigações acessórias cabíveis.



Formalmente recebemos a informação de que todas as obrigações acessórias (principalmente as estaduais e federais), referentes à competência do mês 04/2022, entregues em 05/2022, foram cumpridas conforme calendário designado pelas autoridades tributárias competentes, conforme documentos recebidos.

4.1.1. Segregação entre Recuperandas e Não Recuperandas

Quando o resultado do período de 1TRI2022 é segregado pela parcela de contribuição das Recuperandas e Não Recuperandas para a formação do resultado do período, vê-se que as controladas que não estão contempladas na recuperação judicial apresentaram prejuízo de R\$74 mil.

As Recuperandas, contudo, apresentam um lucro de R\$14.989 milhões, perfazendo o resultado positivo consolidado de R\$14.916 milhões.

Tabela 16 - Resultado do período segregado em Recuperandas e Não Recuperandas: (em milhares de R\$):

| | Recuperandas | | Não Recuperandas | | Consolidado | |
|---|-----------------|---------------|------------------|---------------|-----------------|---------------|
| | Milhares de R\$ | % | Milhares de R\$ | % | Milhares de R\$ | % |
| RECEITA OPERACIONAL LÍQUIDA | 30.114 | 100,00 | - | 100,00 | 30.114 | 100,00 |
| CUSTO DOS PRODUTOS VENDIDOS | (23.361) | -77,57 | - | 0,00 | (23.361) | -77,57 |
| LUCRO BRUTO | 6.754 | 22,43 | - | 0,00 | 6.754 | 22,43 |
| RECEITAS (DESPESAS) OPERACIONAIS | (11.277) | -37,45 | (74) | 0,00 | (11.350) | -37,69 |
| Com vendas | (2.485) | -8,25 | (0) | 0,00 | (2.486) | -8,25 |
| Gerais e administrativas | (5.449) | -18,10 | (73) | 0,00 | (5.523) | -18,34 |
| Remuneração dos administradores | (872) | -2,89 | - | 0,00 | (872) | -2,89 |
| Outras receitas, despesas operacionais líquidas | (2.470) | -8,20 | - | 0,00 | (2.470) | -8,20 |
| Resultado de Equivalência Patrimonial | - | 0,00 | - | 0,00 | - | 0,00 |
| LUCRO (PREJUÍZO) ANTES DO RESULTADO FINANCEIRO | (4.523) | -15,02 | (74) | 0,00 | (4.597) | -15,26 |
| RESULTADO FINANCEIRO | 16.049 | 53,29 | - | 0,00 | 16.049 | 53,29 |
| Receitas financeiras | 2.498 | 8,29 | - | 0,00 | 2.498 | 8,29 |
| Despesas financeiras | (19.620) | -65,15 | - | 0 | (19.620) | -65,15 |
| Variação cambial, líquida | 33.171 | 110,15 | - | 0,00 | 33.171 | 110,15 |
| Participação nos Lucros ou (Prejuízos) de Coligadas | - | - | - | 0,00 | - | 0,00 |
| PREJUÍZO ANTES DO IR E DA CSLL | 11.526 | 38,27 | (74) | 0,00 | 11.452 | 38,03 |
| IMPOSTO DE RENDA E CONTRIBUIÇÃO SOCIAL | 3.464 | 11,50 | - | 0,00 | 3.464 | 11,50 |
| Correntes | (6) | -0,02 | - | 0,00 | (6) | -0,02 |
| Diferidos | 3.470 | 11,52 | - | 0,00 | 3.470 | 11,52 |
| PREJUÍZO DAS OPERAÇÕES CONTINUADAS | 14.989 | 49,77 | (74) | 0,00 | 14.916 | 49,53 |
| LUCRO (PREJUÍZO) DAS OPERAÇÕES DESCONTINUADAS | - | 0,00 | - | 0,00 | - | 0,00 |
| PREJUÍZO DO PERÍODO | 14.989 | 49,77 | (74) | 0,00 | 14.916 | 49,53 |

4.2. Fluxo de caixa: demonstração contábil e instrumento de controle

Tabela 17 – Demonstrações dos fluxos de caixa – Método indireto (em milhares de R\$)

| | 1T21 | 1T22 | Δ % |
|---|-----------------|----------------|---------------|
| Prejuízo do exercício | (42.764) | 14.916 | -135% |
| Caixa líquidas das atividades operacionais | 6.880 | (8.365) | -222% |
| Caixa líquido proveniente das atividades de investimento | (4.307) | (110) | -97% |
| Títulos e valores mobiliários - conta restrita | 51 | 102 | 100% |
| Passivo a Descoberto | (4.280) | - | -100% |
| Recursos provenientes de venda de imobilizado | 124 | 479 | 286% |
| Aquisição de Imobilizado | (182) | (691) | 280% |
| Aquisição de Intangível | (20) | - | -100% |
| Caixa líquido utilizado nas atividades de financiamento | (2.130) | 1.707 | -180% |
| Captação de empréstimos e financiamentos | 21.278 | 33.291 | 56% |
| Pagamento de empréstimos e financiamentos | (23.611) | (31.667) | 34% |
| Aumento de Capital | 1.240 | 83 | |
| Debêntures conversíveis em ação | (1.037) | - | -100% |
| (Redução) Aumento Líquido De Caixa e Equivalentes De | 443 | (6.768) | -1628% |
| Caixa e Equivalente de Caixa no Início do Exercício | 21.015 | 19.176 | -9% |
| Caixa e Equivalente de Caixa no Final do Exercício | 21.458 | 12.408 | -42% |

Em relação ao fluxo de caixa das atividades operacionais, houve consumo de caixa de R\$8.365 milhões em 2.022. No mesmo período em 2.021, o caixa das operações gerou R\$ 6.880 milhões.

As atividades de investimento consumiram caixa no período de 1TRI2022 de R\$110 mil, e no mesmo período de 1TRI2021 consumiram caixa R\$4.307 milhões. As origens do caixa decorram de recursos provenientes da venda de imobilizado (R\$479 mil) e de Títulos e valores mobiliários (R\$102 mil), e foram aplicados em aquisição de imobilizado (R\$691 mil) em 2.022, em 2.021 decorram de recursos provenientes de venda de imobilizado (R\$124 mil) e Títulos e valores mobiliários (R\$51 mil), e foram aplicados em Passivo a descoberto (R\$4.280 milhões), aquisição de imobilizado (R\$182 mil) e Aquisição de intangível (R\$20 mil).

Na tabela abaixo podemos verificar os valores:

**Tabela 18 – Composição do Capital Social**

| | Quantidade de ações | Capital Social |
|--|---------------------|------------------|
| | Mil | R\$ |
| Saldo em 31 de dezembro de 2021 | 29.117 | 1.897.348 |
| Emissão de novas ações | 94 | 83 |
| Saldo em 31 de março de 2022 | 29.211 | 1.897.431 |

No período de 1TRI2022 as atividades de financiamento geraram um caixa líquido no valor de R\$1.707 milhões e no período de 1TRI2021 consumiram um caixa de R\$2.130 milhões. Em suma, a combinação das três atividades gerou um consumo líquido no caixa de R\$6.768 milhões, em 31/03/2.022.

Os dados analisados foram extraídos da demonstração dos fluxos de caixa, exigida pelas normas contábeis e legislação societária e divulgada trimestralmente pelo Grupo Lupatech para atender as exigências de divulgações financeiras da CVM e art. 176 da Lei 6.404/76.

4.3. Demonstração do Valor Adicionado

O resultado proveniente da demonstração do resultado do exercício mostra, para as entidades de maneira geral, a geração ou deterioração de valor da empresa, do ponto de vista contábil, para seus acionistas. A penúltima linha da demonstração do resultado do exercício é o valor residual após a remuneração de diversos outros agentes que interagiram com o Grupo no sentido de viabilizar suas operações.

Nesse contexto, a utilidade da DVA consiste em elucidar o benefício gerado pelas operações das entidades a outros agentes além dos acionistas. Especificamente, empregados, credores/terceiros e governo. A seguir são apresentados os DVA's comparativas dos períodos (31/03/2.022 x 31/03/2.021):

Tabela 19 – Demonstração do Valor Adicionado (em milhares de R\$)

| | 31/03/2022 | 31/03/2021 | Δ % |
|--|---------------|----------------|--------------|
| Receitas | 40.121 | 34.186 | 17% |
| Insumos adquiridos de terceiros | -27.293 | -42.870 | -36% |
| Valor Adicionado Bruto | 12.828 | -8.684 | -248% |
| Depreciação e Amortização | -1.306 | -1.298 | 1% |
| Valor Adicionado Líquido Produzido | 11.522 | -9.982 | -215% |
| Valor Adicionado Recebido em Transferência: | 35.669 | 17.048 | 109% |
| Resultado de equivalência patrimonial | 0 | 0 | 0% |
| Receita financeira | 35.669 | 17.048 | 109% |
| Valor Adicionado Total a Distribuir | 47.191 | 7.066 | 568% |
| Distribuição do Valor Adicionado | 47.191 | 7.066 | 568% |
| Pessoal | 10.089 | 7.241 | 39% |
| Remuneração direta | 7.463 | 5.402 | 38% |
| Benefícios | 2.104 | 1.466 | 44% |
| F.G.T.S. | 522 | 373 | 40% |
| Impostos, Taxas e Contribuições | 2.437 | 7.122 | -66% |
| Federais | 231 | 4.825 | -95% |
| Estaduais | 2.105 | 2.247 | -6% |
| Municipais | 101 | 50 | 102% |
| Remuneração de Capitais de Terceiros | 19.749 | 35.467 | -44% |
| Juros | 19.620 | 35.362 | -45% |
| Aluguéis | 129 | 105 | 23% |
| Remuneração de Capitais Próprios | 14.916 | -42.764 | -135% |
| Lucros Retidos / Prejuízo do Período | 14.916 | -42.764 | -135% |
| Participações não controladores | 0 | 0 | N.A. |

O valor adicionado total a distribuir, passou de R\$7.066 milhões para R\$47.191 milhões, com um aumento de 568%, aproximadamente, comparativamente de 31/03/2.021 para 31/03/2.022, principalmente em razão do aumento das receitas financeira (109%), aumento da receita (17%) e redução dos insumos adquiridos (36%).

O valor adicionado é resultado da soma do valor adicionado líquido produzido pela entidade com o valor adicionado recebido em transferência. Quando a análise do valor é decomposta dessa forma, é possível depreender que a produção de valor, do ponto de vista contábil, da entidade foi positiva em ambos os períodos. Precisamente, a operação da entidade gerou um valor de R\$11.522 milhões no 1TRI2022 (consumo de R\$9.982 milhões, no 1TRI2021. O restante foi recebido em transferência, principalmente de variações monetárias ativas, evidenciada a DVA da entidade como parte de suas receitas financeiras.

Em relação à distribuição de valor, o mais representativo é para com Capitais de Terceiros, distribuído o valor de R\$19.749, no período analisado 1TRI2022 (44% menor do que o 1TRI2021 R\$ 35.467).

4.4. Análise do faturamento – Faturamento líquido mensal

| Ano | Mês | Faturamento líquido mensal (em R\$) | Relevância em relação ao faturamento líquido (a/c) |
|-----------------------|-----------|-------------------------------------|--|
| 2015 | Janeiro | 30.139.000 | 46% |
| 2015 | Fevereiro | 27.651.000 | 50% |
| 2015 | Março | 25.423.000 | 52% |
| 2015 | Abril | 19.257.000 | 88% |
| 2015 | Maio | 25.853.000 | 57% |
| 2015 | Junho | 20.824.000 | 57% |
| 2015 | Julho | 26.903.000 | 40% |
| 2015 | Agosto | 23.494.000 | 44% |
| 2015 | Setembro | 18.984.089 | 56% |
| 2015 | Outubro | 20.000.821 | 49% |
| 2015 | Novembro | 20.084.926 | 55% |
| 2015 | Dezembro | 18.657.164 | 45% |
| 2016 | Janeiro | 20.084.515 | 49% |
| 2016 | Fevereiro | 15.013.374 | 62% |
| 2016 | Março | 11.590.112 | 96% |
| 2016 | Abril | 10.887.434 | 72% |
| 2016 | Maio | 8.678.669 | 105% |
| 2016 | Junho | 9.765.857 | 71% |
| 2016 | Julho | 11.127.202 | 54% |
| 2016 | Agosto | 10.004.783 | 64% |
| 2016 | Setembro | 10.262.015 | 56% |
| 2016 | Outubro | 9.173.703 | 51% |
| 2016 | Novembro | 9.095.974 | 54% |
| 2016 | Dezembro | 12.970.966 | 34% |
| 2017 | Janeiro | 10.603.662 | 42% |
| 2017 | Fevereiro | 8.450.609 | 56% |
| 2017 | Março | 12.277.730 | 42% |
| 2017 | Abril | 8.430.040 | 52% |
| 2017 | Maio | 9.699.172 | 45% |
| 2017 | Junho | 10.543.205 | 48% |
| 2017 | Julho | 9.156.808 | 62% |
| 2017 | Agosto | 7.868.577 | 45% |
| 2017 | Setembro | 9.487.165 | 32% |
| 2017 | Outubro | 8.217.690 | 34% |
| 2017 | Novembro | 8.921.209 | 29% |
| 2017 | Dezembro | 8.709.645 | 31% |
| 2018 | Janeiro | 8.245.029 | 30% |
| 2018 | Fevereiro | 6.243.426 | 39% |
| 2018 | Março | 7.796.208 | 38% |
| 2018 | Abril | 10.533.618 | 23% |
| 2018 | Maio | 9.753.805 | 27% |
| 2018 | Junho | 10.103.277 | 25% |
| 2018 | Julho | 12.306.429 | 22% |
| 2018 | Agosto | 12.961.231 | 22% |
| 2018 | Setembro | 12.441.281 | 20% |
| 2018 | Outubro | 11.106.368 | 25% |
| 2018 | Novembro | 12.053.598 | 25% |
| 2018 | Dezembro | 13.008.817 | 17% |
| 2019 | Janeiro | 11.020.973 | 23% |
| 2019 | Fevereiro | 10.608.336 | 25% |
| 2019 | Março | 12.130.649 | 28% |
| 2019 | Abril | 12.219.917 | 21% |
| 2019 | Maio | 12.024.096 | 21% |
| 2019 | Junho | 12.339.566 | 20% |
| 2019 | Julho | 12.526.281 | 19% |
| 2019 | Agosto | 11.831.128 | 20% |
| 2019 | Setembro | 2.272.464 | 109% |
| 2019 | Outubro | 4.400.026 | 60% |
| 2019 | Novembro | 2.903.801 | 90% |
| 2019 | Dezembro | 2.060.614 | 101% |
| 2020 | Janeiro | 6.675.490 | 57% |
| 2020 | Fevereiro | 3.448.398 | 71% |
| 2020 | Março | 4.170.566 | 52% |
| 2020 | Abril | 2.653.519 | 54% |
| 2020 | Maio | 2.354.556 | 116% |
| 2020 | Junho | 1.676.618 | 129% |
| 2020 | Julho | 4.475.799 | 50% |
| 2020 | Agosto | 4.818.576 | 56% |
| 2020 | Setembro | 5.393.399 | 45% |
| 2020 | Outubro | 6.055.191 | 44% |
| 2020 | Novembro | 5.516.004 | 48% |
| 2020 | Dezembro | 7.347.535 | 71% |
| 2021 | Janeiro | 4.199.837 | 66% |
| 2021 | Fevereiro | 7.892.590 | 37% |
| 2021 | Março | 6.989.033 | 55% |
| 2021 | Abril | 6.953.030 | 45% |
| 2021 | Maio | 5.588.382 | 59% |
| 2021 | Junho | 6.979.452 | 50% |
| 2021 | Julho | 7.689.619 | 42% |
| 2021 | Agosto | 7.870.177 | 44% |
| 2021 | Setembro | 8.587.323 | 39% |
| 2021 | Outubro | 9.476.213 | 41% |
| 2021 | Novembro | 7.934.968 | 48% |
| 2021 | Dezembro | 13.392.629 | 29% |
| 2022 | Janeiro | 11.897.370 | 33% |
| 2022 | Fevereiro | 6.230.983 | 64% |
| 2022 | Março | 11.986.036 | 34% |
| 2022 | Abril | 7.886.869 | 56% |
| Média global | | 10.825.250 | 45% |
| Média 2015 | | 23.105.917 | 52% |
| Média 2016 | | 11.554.550 | 62% |
| Média 2017 | | 9.363.793 | 43% |
| Média 2018 | | 10.546.096 | 25% |
| Média 2019 | | 8.861.488 | 29% |
| Média 2020 | | 4.548.804 | 60% |
| Média 2021 | | 7.796.104 | 44% |
| Média 2022 | | 9.500.315 | 43% |
| Mediana global | | 9.726.488 | 35% |

Nota: A tabela contém os valores faturados líquidos para os respectivos períodos, não incluindo provisões de receita derivadas de estimativas ou métodos contábeis

4.5. Índices de liquidez

As tabelas subsequentes trazem a evolução dos indicadores de liquidez de dezembro de 2.014 a abril de 2.022. A visualização das séries históricas por meio dos gráficos demonstra a estabilidade da relação entre ativos e passivos.

Tabela 20 – Evolução dos indicadores financeiros (continua...)

| | dez-14 | jan-15 | fev-15 | mar-15 | abr-15 | mai-15 | jun-15 | jul-15 | ago-15 | set-15 | out-15 | nov-15 | dez-15 | jan-16 | fev-16 | mar-16 | abr-16 | mai-16 | jun-16 | jul-16 | ago-16 | set-16 | out-16 | nov-16 | dez-16 | jan-17 | fev-17 | mar-17 | abr-17 | mai-17 | |
|-------------------|--------|--------|--------|--------|--------|--------|--------|--------|--------|--------|--------|--------|--------|--------|--------|--------|--------|--------|--------|--------|--------|--------|--------|--------|--------|--------|--------|--------|--------|--------|------|
| Liquidez corrente | 0,94 | 0,90 | 0,89 | 0,69 | 0,66 | 0,63 | 0,38 | 0,37 | 0,37 | 0,35 | 0,34 | 0,33 | 1,11 | 1,30 | 1,01 | 0,98 | 0,96 | 0,90 | 0,19 | 0,18 | 0,18 | 0,17 | 0,17 | 0,17 | 0,17 | 0,92 | 0,87 | 0,86 | 0,84 | 0,83 | 0,82 |
| Liquidez seca | 0,67 | 0,63 | 0,63 | 0,49 | 0,46 | 0,46 | 0,27 | 0,27 | 0,27 | 0,26 | 0,25 | 0,24 | 0,84 | 0,93 | 0,72 | 0,75 | 0,71 | 0,64 | 0,13 | 0,13 | 0,13 | 0,11 | 0,11 | 0,11 | 0,60 | 0,56 | 0,55 | 0,55 | 0,55 | 0,54 | |

Tabela 20 (...continuação) – Evolução dos indicadores financeiros (continua...)

| | jun-17 | jul-17 | ago-17 | set-17 | out-17 | nov-17 | dez-17 | jan-18 | fev-18 | mar-18 | abr-18 | mai-18 | jun-18 | jul-18 | ago-18 | set-18 | out-18 | nov-18 | dez-18 | jan-19 | fev-19 | mar-19 | abr-19 | mai-19 | jun-19 | jul-19 | ago-19 | set-19 | out-19 | nov-19 |
|-------------------|--------|--------|--------|--------|--------|--------|--------|--------|--------|--------|--------|--------|--------|--------|--------|--------|--------|--------|--------|--------|--------|--------|--------|--------|--------|--------|--------|--------|--------|--------|
| Liquidez corrente | 0,80 | 0,73 | 0,67 | 0,70 | 0,69 | 0,68 | 1,06 | 0,87 | 1,03 | 1,17 | 1,14 | 1,16 | 1,13 | 1,13 | 1,12 | 1,09 | 1,07 | 1,12 | 1,11 | 1,10 | 1,14 | 1,12 | 1,11 | 1,10 | 1,07 | 1,11 | 1,11 | 1,74 | 1,71 | 1,69 |
| Liquidez seca | 0,53 | 0,46 | 0,42 | 0,49 | 0,49 | 0,48 | 0,59 | 0,60 | 0,55 | 0,64 | 0,61 | 0,64 | 0,79 | 0,80 | 0,80 | 0,78 | 0,76 | 0,80 | 0,80 | 0,80 | 0,84 | 0,82 | 0,81 | 0,80 | 0,78 | 0,82 | 0,81 | 1,37 | 1,33 | 1,29 |

Tabela 20 (...continuação) – Evolução dos indicadores financeiros

| | dez-19 | jan-20 | fev-20 | mar-20 | abr-20 | mai-20 | jun-20 | jul-20 | ago-20 | set-20 | out-20 | nov-20 | dez-20 | jan-21 | fev-21 | mar-21 | abr-21 | mai-21 | jun-21 | jul-21 | ago-21 | set-21 | out-21 | nov-21 | dez-21 | jan-22 | fev-22 | mar-22 | abr-22 |
|-------------------|--------|--------|--------|--------|--------|--------|--------|--------|--------|--------|--------|--------|--------|--------|--------|--------|--------|--------|--------|--------|--------|--------|--------|--------|--------|--------|--------|--------|--------|
| Liquidez corrente | 1,79 | 1,90 | 1,94 | 1,85 | 1,84 | 1,77 | 1,69 | 1,65 | 1,64 | 1,56 | 1,53 | 1,35 | 1,59 | 1,60 | 1,57 | 1,51 | 1,54 | 1,58 | 1,53 | 1,62 | 1,97 | 2,01 | 2,12 | 2,17 | 2,10 | 2,15 | 2,08 | 1,91 | 2,00 |
| Liquidez seca | 1,33 | 1,40 | 1,46 | 1,39 | 1,38 | 1,32 | 1,24 | 1,20 | 1,20 | 1,15 | 1,13 | 0,98 | 1,18 | 1,13 | 1,11 | 1,09 | 1,09 | 1,10 | 1,07 | 1,06 | 1,40 | 1,56 | 1,63 | 1,64 | 1,63 | 1,63 | 1,53 | 1,45 | 1,52 |

Nota: Liquidez corrente: ativo circulante / passivo circulante; Liquidez seca: (ativo circulante - estoques - despesas antecipadas) / passivo circulante.

Gráfico 2 – Indicadores de liquidez

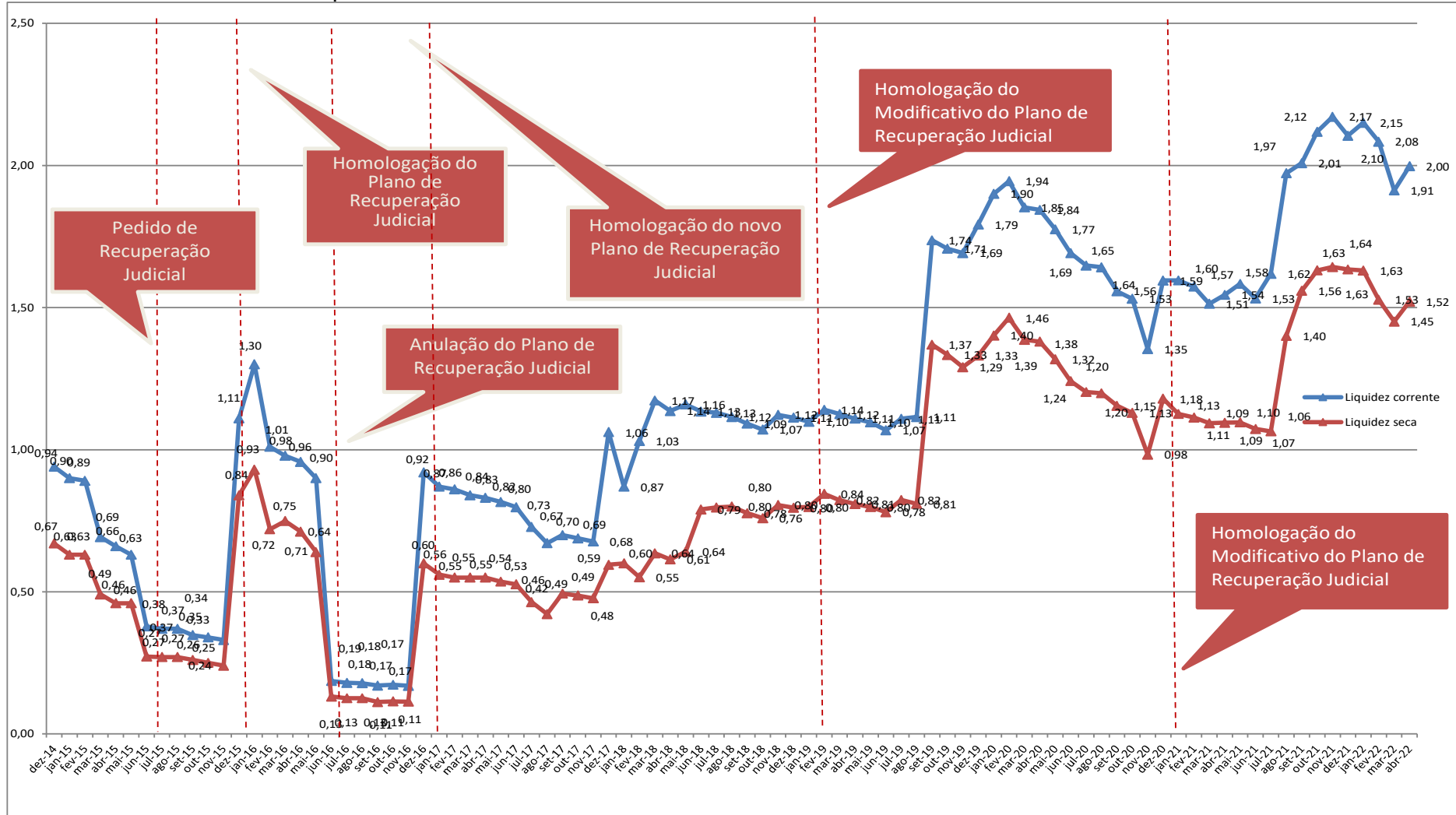
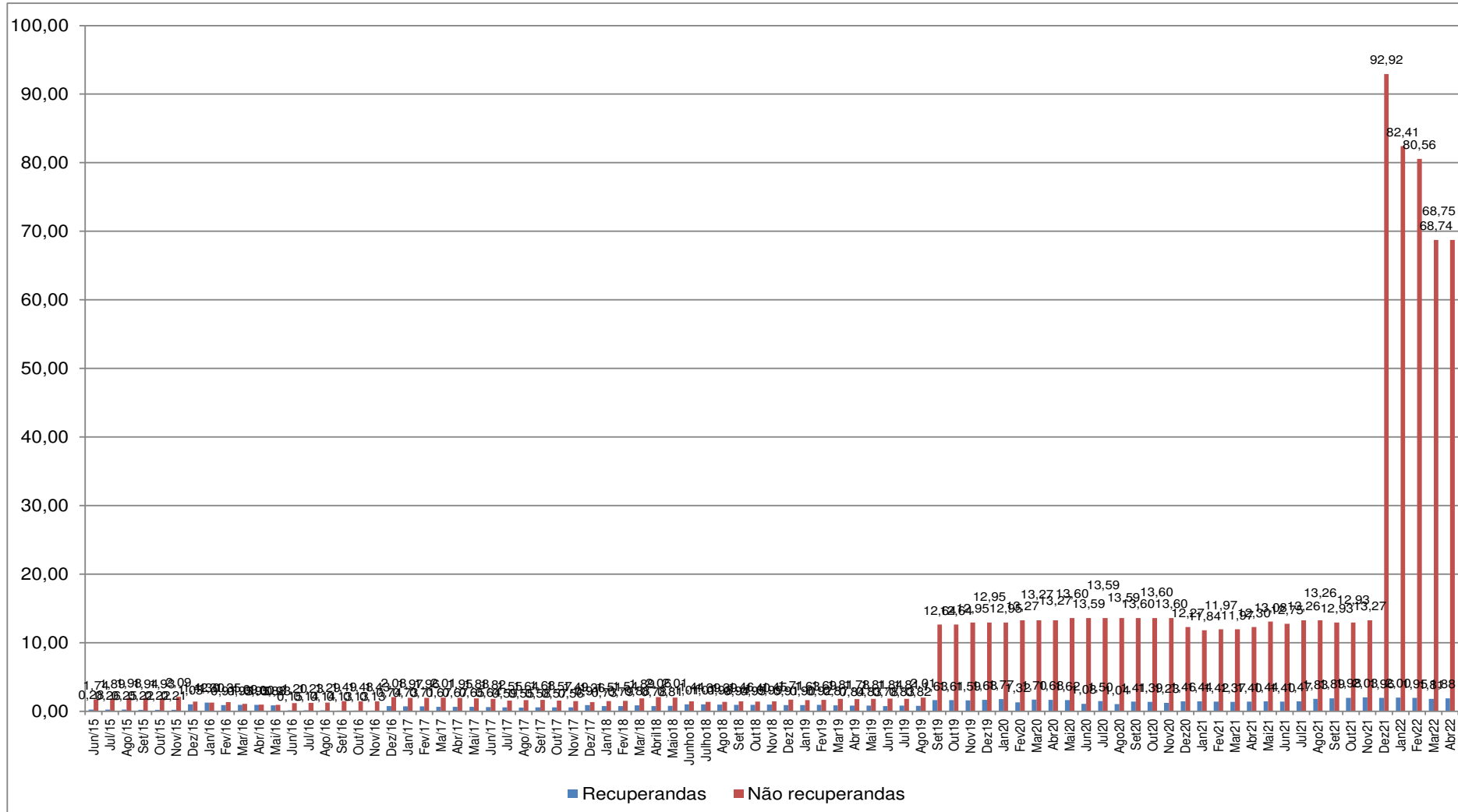




Gráfico 3 – Liquidez corrente das Recuperandas e Não Recuperandas



5. Endividamento Total

As tabelas subsequentes trazem a evolução dos indicadores de endividamento de dezembro de 2.014 a abril de 2.022. A visualização das séries históricas por meio dos gráficos demonstra a estabilidade com relação ao endividamento, a partir da homologação do Plano de Recuperação Judicial.

Tabela 21 – Evolução dos indicadores financeiros (continua...)

| | dez-14 | jan-15 | fev-15 | mar-15 | abr-15 | mai-15 | jun-15 | jul-15 | ago-15 | set-15 | out-15 | nov-15 | dez-15 | jan-16 | fev-16 | mar-16 | abr-16 | mai-16 | jun-16 | jul-16 | ago-16 | set-16 | out-16 | nov-16 | dez-16 | jan-17 | fev-17 | mar-17 | abr-17 | mai-17 |
|-----------------------------|--------|--------|--------|--------|--------|--------|--------|--------|--------|--------|--------|--------|--------|--------|--------|--------|--------|--------|--------|--------|--------|--------|--------|--------|--------|--------|--------|--------|--------|--------|
| Endividamento geral | 0,91 | 0,92 | 0,92 | 0,93 | 0,94 | 0,96 | 1,06 | 1,07 | 1,08 | 1,25 | 1,27 | 1,33 | 0,89 | 0,81 | 0,90 | 0,95 | 0,98 | 1,00 | 1,59 | 1,62 | 1,64 | 1,69 | 1,72 | 1,73 | 0,92 | 0,94 | 0,95 | 0,94 | 0,95 | 0,96 |
| Composição do endividamento | 31,92% | 33,73% | 32,25% | 38,85% | 39,73% | 41,30% | 65,10% | 65,90% | 66,80% | 66,96% | 67,45% | 68,52% | 29,36% | 25,41% | 28,07% | 29,67% | 28,97% | 28,01% | 82,88% | 82,97% | 82,32% | 82,33% | 82,38% | 82,78% | 29,65% | 30,00% | 31,29% | 30,47% | 30,62% | 31,02% |

Tabela 21 (...continuação) – Evolução dos indicadores financeiros (continua...)

| | jun-17 | jul-17 | ago-17 | set-17 | out-17 | nov-17 | dez-17 | jan-18 | fev-18 | mar-18 | abr-18 | mai-18 | jun-18 | jul-18 | ago-18 | set-18 | out-18 | nov-18 | dez-18 | jan-19 | fev-19 | mar-19 | abr-19 | mai-19 | jun-19 | jul-19 | ago-19 | set-19 | out-19 | nov-19 |
|-----------------------------|--------|--------|--------|--------|--------|--------|--------|--------|--------|--------|--------|--------|--------|--------|--------|--------|--------|--------|--------|--------|--------|--------|--------|--------|--------|--------|--------|--------|--------|--------|
| Endividamento geral | 0,98 | 0,98 | 0,99 | 0,88 | 0,90 | 0,90 | 0,81 | 0,83 | 0,81 | 0,79 | 0,82 | 0,82 | 0,77 | 0,77 | 0,78 | 0,76 | 0,78 | 0,77 | 0,77 | 0,77 | 0,78 | 0,80 | 0,81 | 0,82 | 0,82 | 0,82 | 0,83 | 0,83 | 0,83 | 0,84 |
| Composição do endividamento | 31,15% | 32,12% | 32,10% | 41,74% | 41,19% | 41,38% | 27,34% | 31,78% | 28,16% | 25,98% | 25,82% | 25,97% | 28,14% | 28,99% | 29,30% | 29,96% | 29,87% | 29,33% | 28,54% | 29,87% | 30,33% | 29,56% | 30,09% | 29,77% | 30,63% | 30,98% | 29,47% | 19,22% | 19,38% | 19,12% |

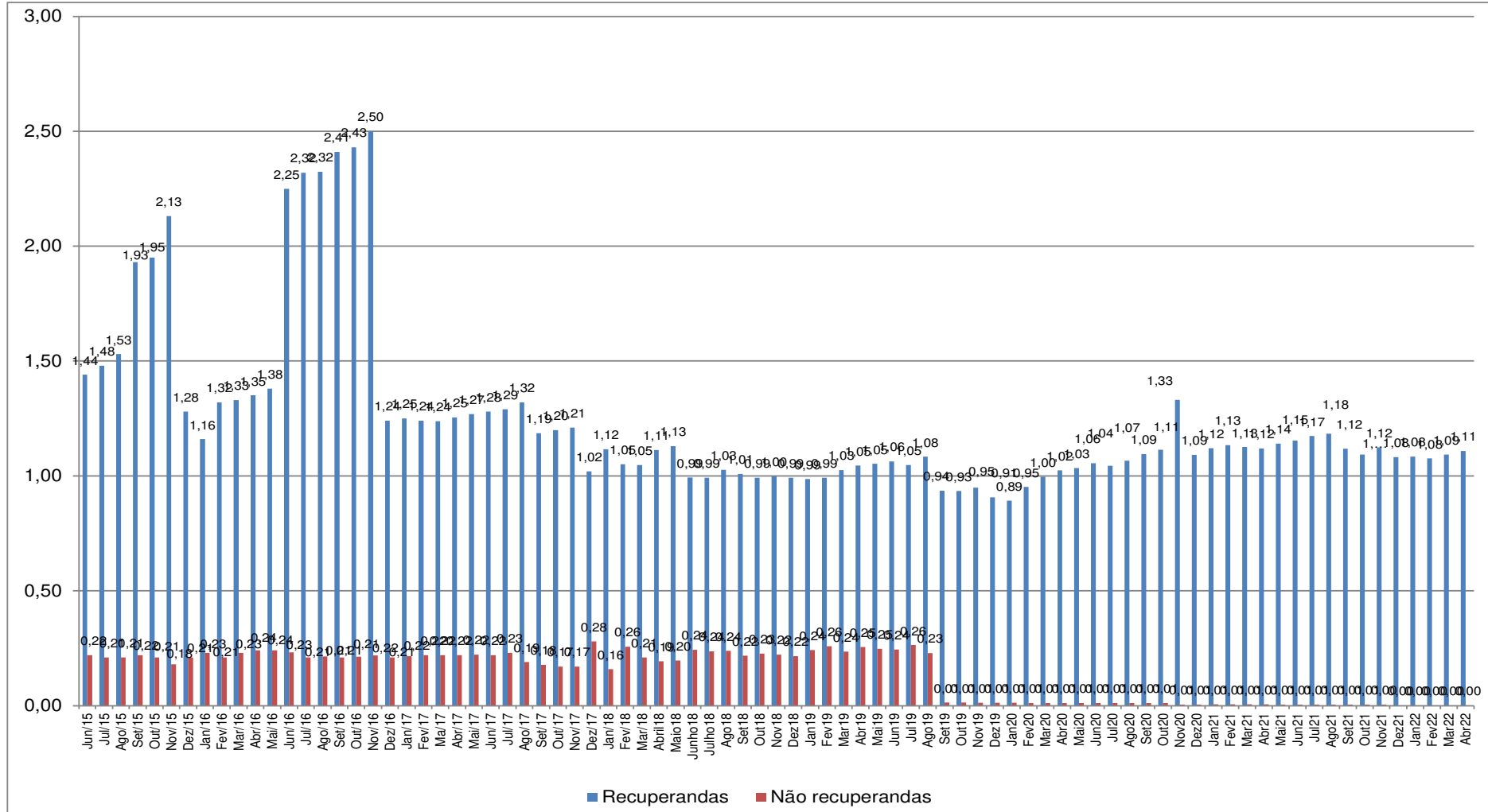
Tabela 21 (...continuação) – Evolução dos indicadores financeiros

| | dez-19 | jan-20 | fev-20 | mar-20 | abr-20 | mai-20 | jun-20 | jul-20 | ago-20 | set-20 | out-20 | nov-20 | dez-20 | jan-21 | fev-21 | mar-21 | abr-21 | mai-21 | jun-21 | jul-21 | ago-21 | set-21 | out-21 | nov-21 | dez-21 | jan-22 | fev-22 | mar-22 | abr-22 |
|-----------------------------|--------|--------|--------|--------|--------|--------|--------|--------|--------|--------|--------|--------|--------|--------|--------|--------|--------|--------|--------|--------|--------|--------|--------|--------|--------|--------|--------|--------|--------|
| Endividamento geral | 1,79 | 0,79 | 0,83 | 0,85 | 0,87 | 0,88 | 0,89 | 0,89 | 0,90 | 0,92 | 0,93 | 0,88 | 0,72 | 0,72 | 0,73 | 0,73 | 0,72 | 0,74 | 0,76 | 0,76 | 0,76 | 0,74 | 0,71 | 0,69 | 0,71 | 0,68 | 0,71 | 0,74 | 0,75 |
| Composição do endividamento | 16,88% | 16,03% | 15,73% | 15,65% | 15,27% | 15,55% | 16,05% | 16,54% | 16,43% | 17,37% | 17,47% | 19,55% | 21,87% | 20,65% | 20,56% | 22,67% | 21,60% | 20,64% | 21,75% | 19,16% | 19,74% | 23,46% | 22,40% | 21,59% | 24,58% | 23,37% | 24,55% | 27,06% | 25,72% |

Nota: Endividamento geral: (passivo circulante + passivo não circulante) / ativo total; Composição do endividamento: passivo circulante / (passivo circulante + passivo não circulante).



Gráfico 5 – Endividamento geral das Recuperandas e Não Recuperandas



No gráfico 3, que trata da liquidez corrente, vê-se que de junho de 2.015 a novembro de 2.015 a liquidez corrente das sociedades em recuperação judicial era significativamente inferior ao das sociedades não incluídas na recuperação. Esse cenário foi alterado após a homologação do Plano, que vigeu de dezembro de 2.015 a 27 de junho de 2.016. Neste período, houve equilíbrio entre os indicadores das Recuperandas e Não Recuperandas. No final de junho de 2.016, porém, a anulação do plano resultou, novamente, na discrepância entre os indicadores, que foi mantida até novembro de 2.016. Com a homologação do novo Plano, em dezembro de 2.016, houve sensível melhora nos indicadores de liquidez corrente. No período de dezembro de 2.016 a abril de 2.022 o comportamento do índice foi estável com relação às Recuperandas. O mesmo comportamento foi observado no indicador de endividamento geral, nas Recuperandas, gráfico 5. Em suma, a situação financeira do Grupo melhorou em dezembro de 2.016 e até abril de 2.022 os indicadores foram, em grandes números, estáveis.

A partir do mês de setembro de 2.019, o índice de liquidez corrente teve significativo aumento nas empresas Não Recuperandas por causa da venda da OFS – Lupatech Colômbia.

6. Fluxo de caixa: demonstração contábil e instrumento de controle

A Gestão do Grupo nos enviou o fluxo agregado de entradas e saídas de caixa referente ao mês de abril de 2.022, segregado em “Recuperandas” e “Não Recuperandas”, conforme nossa solicitação.

Esta Administração Judicial entende que a divulgação do fluxo de caixa não traz prejuízos quanto às obrigações perante o órgão regulador das companhias abertas, CVM, pois o resultado do período é ajustado pelo regime de competência. Portanto, o comportamento dos fluxos de caixa isoladamente não determina o desempenho econômico de uma entidade. O relatório do fluxo de caixa consta na sequência:

Tabela 22 – Fluxo de caixa de abril de 2.022 (em R\$)

| Item | abr-22 | | |
|--|-------------------|------------------|-------------------|
| | Recuperandas | Não recuperandas | Consolidado |
| 1. Saldo mensal inicial (em R\$)^(a) | 12.407.790 | - | 12.407.790 |
| Saldo em espécie na empresa | - | - | - |
| Saldos em contas correntes | 12.267.052 | - | 12.267.052 |
| Saldos em aplicações financeiras de liquidez imediata | 140.739 | - | 140.739 |
| 2. Entrada (em R\$)^(b) | 16.721.312 | 1.000 | 16.722.312 |
| Rendimentos de aplicações financeiras | 95.205 | - | 95.205 |
| Recebimentos de clientes: | 9.644.502 | - | 9.644.502 |
| Empréstimos: | 6.981.604 | - | 6.981.604 |
| instituições financeiras | 6.981.604 | - | 6.981.604 |
| partes relacionadas ^(c) | - | - | - |
| Financiamentos | - | - | - |
| Aumento de capital | - | - | - |
| Vendas de ativos: | - | - | - |
| participações societárias | - | 1.000 | 1.000 |
| imobilizado | - | - | - |
| intangível | - | - | - |
| Outras Entradas ^(d) | - | - | - |
| 3. Saídas (em R\$)^(e) (3.1 + 3.2 + 3.3+3.4) | 16.818.439 | - | 16.818.439 |
| 3.1 Operacionais | 16.818.439 | - | 16.818.439 |
| Pagamentos de salários e benefícios | 2.441.649 | - | 2.441.649 |
| Pagamentos de bônus para funcionários e diretores | - | - | - |
| Pagamentos de encargos sociais | 60.161 | - | 60.161 |
| Pagamentos de tributos (impostos, contribuições e taxas) | 864.919 | - | 864.919 |
| Pagamentos de fornecedores (serviços e estoques + consumo) | 7.967.620 | - | 7.967.620 |
| Pagamentos de juros: | - | - | - |
| empréstimos | 5.413.588 | - | 5.413.588 |
| financiamentos | - | - | - |
| debêntures/bonds | - | - | - |
| Pagamentos de taxas bancárias e demais encargos vinculados à captação de | 70.502 | - | 70.502 |
| Outros pagamentos concernentes à atividade operacional ^(f) | - | - | - |
| 3.2 Investimento | - | - | - |
| Pagamentos para aquisição de participações societárias | - | - | - |
| Pagamentos de fornecedores relacionados à aquisição de ativos imobilizados | - | - | - |
| Pagamentos de fornecedores relacionados à aquisição de ativos intangíveis | - | - | - |
| Outros pagamentos concernentes à atividade de investimento ^(f) | - | - | - |
| 3.3 Financiamento | - | - | - |
| Amortizações de empréstimos | - | - | - |
| Amortizações de financiamentos | - | - | - |
| Amortizações de debêntures/bonds | - | - | - |
| Pagamentos de dividendos | - | - | - |
| Outros pagamentos concernentes à atividade de financiamento ^(f) | - | - | - |
| 3.4 Plano de Recuperação Judicial^(g) | - | - | - |
| 4. Saldo mensal final (1+2-3) | 12.310.663 | 1.000 | 12.311.663 |
| Saldo em espécie na empresa | - | - | - |
| Saldos em contas correntes | 12.166.866 | 1.000 | 12.167.866 |
| Saldos em aplicações financeiras de liquidez imediata | 143.798 | - | 143.798 |



Em 31 de março de 2.022, o saldo final de caixa era de R\$12.407.790. O saldo 99,99 % sob gestão das sociedades em recuperação judicial. O saldo final de caixa e equivalentes no final de abril de 2.022 foi de R\$12.311.663 (Saldo 99,99% das recuperandas).

Das entradas, R\$9.644.502 decorreram do recebimento de valores de clientes (58% do total de entradas) e R\$6.981.604 decorreram de financiamentos bancárias de curto prazo (42% do total de entradas).

As saídas totalizaram R\$16.818.439. Desse valor, 100% foram gastos operacionais, representado principalmente pelos pagamentos aos fornecedores, representando 47% do valor, 32% foram pagamento de empréstimos e financiamentos, 15% pelos pagamentos de salários e benefícios e 5% pagamentos de tributos (impostos, contribuições e taxas).

Em suma, a distribuição relativa das entradas e saídas foi similar ao observado em meses anteriores. Os recursos financeiros têm sido aplicados, basicamente, na retomada/manutenção das operações do Grupo (compra de insumos e salários). Pelos dados observados, não houve qualquer movimentação relevante de caixa gerado ou consumido que não tenha relação com os negócios do Grupo.

Os dois próximos gráficos ilustram o comportamento tanto do caixa consolidado (Recuperandas e Não Recuperandas) como o saldo apenas das sociedades sob recuperação judicial.



Gráfico 6 – Saldos finais de caixa e equivalentes das recuperandas e não recuperandas (em R\$): janeiro/2.016 a abril/2.022

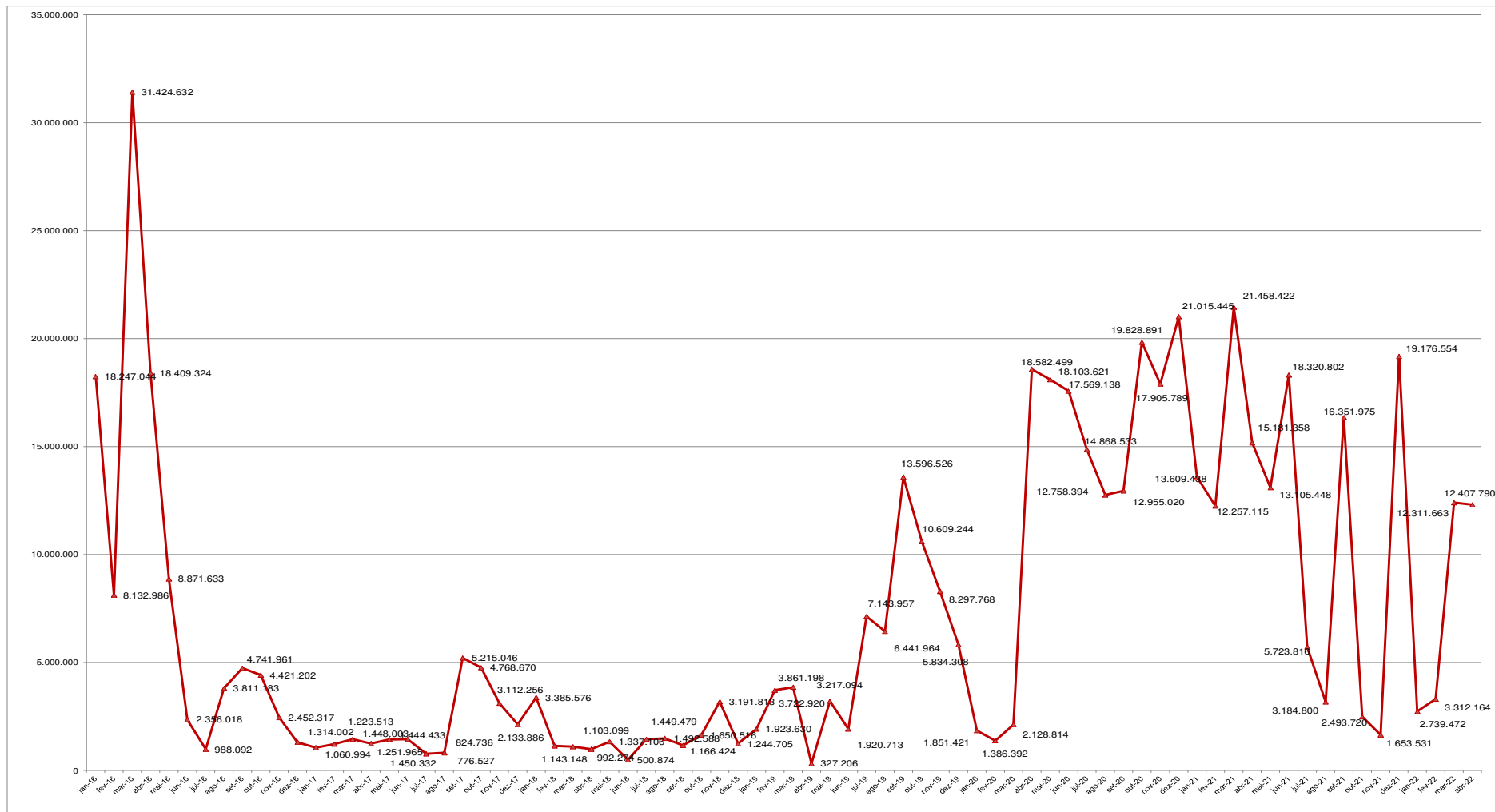
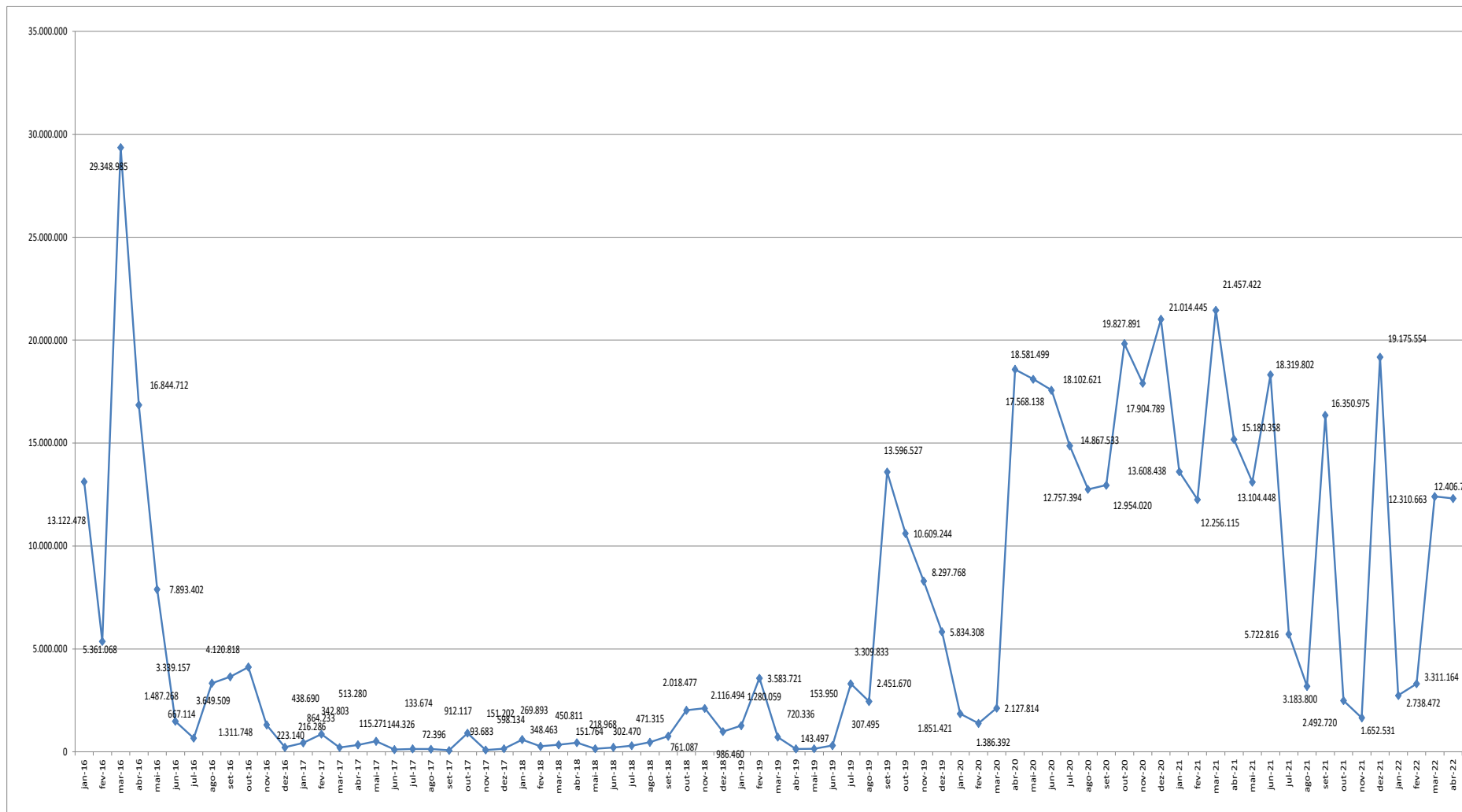




Gráfico 7 – Saldos finais de caixa e equivalentes apenas das recuperandas (em R\$): janeiro/2.016 a abril/2.022



6.1. Perspectivas de resultados futuros

A Gestão nos envia apresentações internas que resumem os esforços empreendidos pela área comercial para retomar o nível de atividades das unidades de produtos. Em respeito ao sigilo comercial e estratégias do Grupo, como de costume, não apresentaremos detalhes desses esforços, tampouco detalhes sobre para quais potenciais clientes houve envio de propostas.

Em relação às perspectivas futuras de geração de resultado e caixa, a mais recente informação comercial que recebemos das Recuperandas tem como referência 30 de abril de 2.022.

A Recuperanda informou nas Demonstrações Financeiras do 1º Trimestre 2.022 sobre os contratos de fornecimento sem obrigação de compra. Conforme trecho abaixo:

" Carteira de Pedidos

Em 31 de março de 2022, a carteira de pedidos e contratos com obrigação de compra ("Order Backlog") da Companhia no Brasil somou R\$ 65,7 milhões. Na mesma data, a Companhia possuía um saldo em contratos de fornecimento de Válvulas e Cabos de Ancoragem, sem obrigação de compra de R\$ 186 milhões. (obs: as cifras não incluem licitações vencidas para as quais ainda não tenham sido emitidos os respectivos pedidos ou contratos)."

Tabela 23 – Carteira e faturamento: área de produtos (em R\$)

| Descrição | dez/21 | jan/22 | fev/22 | mar/22 | abr/22 |
|-------------|------------|------------|------------|------------|------------|
| Carteira | 54.710.061 | 57.882.073 | 59.786.365 | 65.661.367 | 70.058.387 |
| Faturamento | 13.354.514 | 11.300.521 | 8.600.573 | 9.976.484 | 5.975.014 |

Nota: os valores de faturamento incluem provisões decorrentes de provisões de receita derivadas de estimativas ou métodos contábeis (método de POC)



7. Plano de Recuperação Judicial

No decorrer dos trabalhos, considerando que a relação de credores é dinâmica, na medida em que algumas situações controversas se resolvem, até a consolidação do quadro geral de credores alguns ajustes foram e serão realizados.

Assim, às fls. 30.396/30.430 dos autos da Recuperação Judicial foi apresentado o Quadro Geral de Credores Provisório II, com ajustes.

Quanto ao cumprimento do plano de recuperação judicial e pagamento dos credores trabalhistas, consta o seguinte:

” Os Créditos Trabalhistas serão pagos a cada Credor Trabalhista dentro do prazo de 1 (um) ano a contar da Homologação Judicial do Plano, na forma das Cláusulas 4.2.1 a 4.2.3...”.

(...)

” Os Créditos Trabalhistas Controvertidos que venham a ser objeto de acordo na Justiça do Trabalho devem ser pagos na forma estabelecida nos respectivos acordos devidamente homologados pela Justiça do Trabalho em decisão definitiva. Em nenhuma hipótese os Créditos Trabalhistas Controvertidos poderão receber tratamento mais benéfico do que aquele dado aos Créditos Trabalhistas Incontrovertidos...”.

Conforme consta dos autos os créditos trabalhistas foram pagos nos termos do plano de recuperação aprovado, itens 4.2.1 a 4.2.3 do plano de recuperação.

A Administradora Judicial consolidou as informações com relação ao pagamento aos credores trabalhistas, conforme consta do quadro geral de credores provisório, considerando a aprovação do aditivo ao plano de recuperação em 28 de agosto de 2.020 - fls. 30.717/30.740, mencionado neste relatório e a interpretação adotada pelas recuperandas, no que se refere aos créditos controversos e incontroversos, analisando cada caso.

Com relação ao cumprimento do plano de recuperação judicial, para os credores classe II garantia real, classe III quirografário e classe IV ME e EPP, o prazo para pagamento de R\$500,00 iniciais findou-se em 17/03/2.018. Contudo,



conforme reuniões com os gestores, para efetuar o pagamento é necessário que o Grupo detenha os dados bancários de tais credores, os quais, em sua maioria, não informaram, como previsto no plano.

Até o período deste RMA, abril de 2.022, a recuperanda efetuou o pagamento da décima terceira parcela aos credores classe III - quirografários e a décima quinta parcela aos credores classe II Garantia Real e classe IV - ME e EPP, como previsto no plano, no fluxo de pagamentos. Já foi paga anteriormente, parcela inicial de R\$500,00 por credor classe III - quirografários e credores classe IV - ME e EPP. Há vários credores que não receberam por falta de informação da conta bancária, como também previsto no plano.

Em 26 de dezembro de 2.018, houve reunião do conselho de administração, para deliberar e aprovar a 1ª emissão dos bônus de subscrição, em cumprimento da cláusula 10.2 do plano de recuperação judicial, os quais foram subscritos e estão em custódia no banco Bradesco S/A em nome dos credores.

Abaixo, segue a relação dos credores que receberam a parcela inicial de R\$500,00, conforme plano de recuperação judicial, o valor correspondente à nona parcela (classe III), valor correspondente a décima segunda parcela (classe II e classe IV) e o valor referente aos bônus de subscrição:

Quadro 1 – Credores classes II

| Nº | Classe | Nome credor/Razão Social | CPF/CNPJ | Moeda | Total Pago | Saldo Remanescente |
|----|--|--|--------------------|-------|-------------------|--------------------|
| 1 | II | BANCO NACIONAL DE DESENVOLVIMENTO ECONÔMICO E SOCIAL | 33.657.248/0001-89 | BRL | R\$ 25.843.291,08 | R\$ 33.758.887,10 |
| 1 | Total - Classe II (art. 41, II, da LFR): Titulares de créditos com garantia real | | | | R\$ 25.843.291,08 | R\$ 33.758.887,10 |



Quadro 2 – Credores classes III até o momento pagos (Continua...)

| Nº | Classe | Nome credor/Razão Social | CPF/CNPJ | Moeda | Total Pago | Saldo Remanescente |
|----|--------|--|--------------------|---------|---------------|--------------------|
| 1 | III | 20 TABELÃO DE NOTAS DA CAPITAL | 45.566.502/0001-12 | BRL R\$ | 4.200,00 | R\$ 4.023,29 |
| 2 | III | 2GET RECRUTAMENTO ESPECIALIZADO S.A | 10.646.584/0001-20 | BRL R\$ | 6.000,00 | R\$ 5.973,30 |
| 3 | III | 5 ESTRELAS SPECIAL SERV NORTE NORDESTE SERVIÇOS DE LIMPEZA LTD | 11.312.620/0005-06 | BRL R\$ | 53.000,00 | R\$ 45.939,71 |
| 4 | III | 5 ESTRELAS SPECIAL SERVICE SUL SUDE | 11.312.655/0001-11 | BRL R\$ | 25.300,00 | R\$ 18.233,19 |
| 5 | III | A GERADORA ALUGUEL DE MAQUINAS LTDA | 33.845.322/0001-90 | BRL R\$ | 38.500,00 | R\$ 38.340,84 |
| 6 | III | A.L. URBANO E CIA LTDA. | 07.110.635/0001-90 | BRL R\$ | 600,00 | R\$ 1.959,17 |
| 7 | III | ABASTECEDORA DE COMBUSTIVEL IBIZA L | 68.821.172/0001-60 | BRL R\$ | 1.700,00 | R\$ 1.978,70 |
| 8 | III | ABREU FARIA, GOULART & SANTOS SOCIE | 19.912.400/0001-00 | BRL R\$ | 3.400,00 | R\$ 3.358,15 |
| 9 | III | ABS AMERICAS | FORNECEDOR EXTERNO | USD R\$ | 31.320,00 | R\$ 31.320,00 |
| 10 | III | ACEFER FERRAMENTAS E TINTAS LTDA | 69.144.806/0001-50 | BRL R\$ | 3.300,00 | R\$ 3.261,39 |
| 11 | III | ACL METAIS LTDA. | 01.858.634/0001-42 | BRL R\$ | 8.000,00 | R\$ 7.900,00 |
| 12 | III | AÇOMETAL PRODUTOS SIDERURGICOS LTDA | 91.720.904/0001-47 | BRL R\$ | 23.300,00 | R\$ 16.203,49 |
| 13 | III | ACONOVA IND E COM DE METAIS LTDA. | 11.337.095/0001-50 | BRL R\$ | 23.900,00 | R\$ 23.783,13 |
| 14 | III | ACOS ITAMARATI COM E DIST LTDA | 52.871.407/0001-98 | BRL R\$ | 30.100,00 | R\$ 29.955,61 |
| 15 | III | AÇOS TORRES COMERCIAL E DISTRIBUI. LTDA | 07.171.871/0001-17 | BRL R\$ | 4.800,00 | R\$ 4.787,97 |
| 16 | III | ACOTUBO INDUSTRIA E COMERCIO LTDA | 43.919.968/0001-29 | BRL R\$ | 72.200,00 | R\$ 72.119,91 |
| 17 | III | ACROS AUTOMACAO INDUSTRIAL LTDA | 96.277.934/0001-44 | BRL R\$ | 3.400,00 | R\$ 3.214,35 |
| 18 | III | ACT - SISTEMAS HIDRAULICOS LTDA | 55.945.653/0001-35 | BRL R\$ | 14.100,00 | R\$ 13.981,53 |
| 19 | III | AES SUL.DIST.GAUCHA DE ENERGIA S/A | 02.016.440/0001-62 | BRL R\$ | 26.600,00 | R\$ 26.467,35 |
| 20 | III | AGAPRINT INDUSTRIAL COMERCIAL LTDA | 18.204.610/0021-16 | BRL R\$ | 2.500,00 | R\$ 2.375,00 |
| 21 | III | AGASUS INFORMATICA LTDA | 04.212.396/0001-91 | BRL R\$ | 2.200,00 | R\$ 2.082,49 |
| 22 | III | AIR LIQUIDE BRASIL LTDA | 00.331.788/0055-01 | BRL R\$ | 2.400,00 | R\$ 2.211,54 |
| 23 | III | AKZO NOBEL LTDA | 60.561.719/0059-40 | BRL R\$ | 3.000,00 | R\$ 2.811,63 |
| 24 | III | ALBERTO CAMPOS SILVA | 236.168.738-00 | BRL R\$ | 900,00 | R\$ 1.983,60 |
| 25 | III | ALCIVAN ANTONIO DE MORAIS FILHO | 11.645.788/0001-10 | BRL R\$ | 19.800,00 | R\$ 19.610,65 |
| 26 | III | ALFASEG VIGILANCIA E SEGURANCA LTDA | 06.029.385/0001-04 | BRL R\$ | 9.300,00 | R\$ 9.121,35 |
| 27 | III | ALGAR MULTIMIDIA S/A | 04.622.116/0001-13 | BRL R\$ | 3.800,00 | R\$ 3.760,12 |
| 28 | III | ALMAQ MÁQUINAS E FERRAMENTAS LTDA | 45.273.471/0001-01 | BRL R\$ | 4.400,00 | R\$ 4.350,00 |
| 29 | III | ALUFEAL COMERCIO E TRANSPORTES LTDA | 00.447.910/0001-17 | BRL R\$ | 1.900,00 | R\$ 1.950,00 |
| 30 | III | ALVES, BARRETO COM E CONSTRUÇÕES LT | 13.004.833/0001-72 | BRL R\$ | 1.500,00 | R\$ 1.985,42 |
| 31 | III | AMBITEC LTDA. | 00.679.427/0002-49 | BRL R\$ | 2.000,00 | R\$ 1.994,98 |
| 32 | III | AMERICAN BUREAU OF SHIPPING | 33.176.249/0004-54 | BRL R\$ | 136.433,73 | R\$ 128.135,91 |
| 33 | III | AMPLA-COMPANHIA DE ELETRICIDADE DO | 33.050.071/0001-58 | BRL R\$ | 63.700,00 | R\$ 63.637,22 |
| 34 | III | ANBIMA - ASSOC.BRAS.DAS ENTID. DOS | 34.271.171/0007-62 | BRL R\$ | 5.400,00 | R\$ 5.400,00 |
| 35 | III | ANDREI LOPES DO CEU | 129245-F | BRL R\$ | 100,00 | R\$ 1.925,87 |
| 36 | III | API - AMERICAN PETROLEUM INSTITUTE | FORNECEDOR EXTERNO | USD R\$ | 4.250,00 | R\$ 4.250,00 |
| 37 | III | APLIQUIM EQUIPAMENTOS E PRODUTOS OU | 54.097.159/0002-86 | BRL R\$ | 40.100,00 | R\$ 40.050,48 |
| 38 | III | ARAFORTE TRANSPORTES E SERVICOS LTD | 32.885.816/0001-36 | BRL R\$ | 20.300,00 | R\$ 13.279,98 |
| 39 | III | ARAUJO E POLICASTRO ADVOGADOS | 44.023.620/0002-00 | BRL R\$ | 76.375,22 | R\$ 69.167,29 |
| 40 | III | ARGO SEGUROS BRASIL S A | 14.868.712/0001-31 | BRL R\$ | 900,00 | R\$ 1.999,71 |
| 41 | III | ARINOX COMERCIAL LTDA | 03.025.815/0001-13 | BRL R\$ | 122.993,35 | R\$ 114.832,80 |
| 42 | III | ARWI REPRESENTAÇÕES COMERCIAIS LTDA | 90.364.563/0001-51 | BRL R\$ | 32.600,00 | R\$ 32.520,77 |
| 43 | III | ASA ASSESSORIA DE COMERCIO EXTERIOR | 00.147.913/0001-35 | BRL R\$ | 30.500,00 | R\$ 23.452,11 |
| 44 | III | ASIA SHIPPING TRANSP.INTERNACIONAIS | 01.137.528/0001-80 | BRL R\$ | 1.400,00 | R\$ 1.929,73 |
| 45 | III | ASS.BRASILEIRA COMP.ABERTAS ABRASCA | 43.218.569/0001-30 | BRL R\$ | 6.500,00 | R\$ 6.340,00 |
| 46 | III | ASSAHI MÁQUINAS E EQUIPAMENTOS LTDA | 48.911.028/0001-07 | BRL R\$ | 2.200,00 | R\$ 2.035,91 |
| 47 | III | ASSEMBLEIAS ONLINE SERV. E INFO.LTDA | 09.201.392/0001-21 | BRL R\$ | 1.300,00 | R\$ 1.970,28 |
| 48 | III | ASSOC BRAS DA IND DE MAQ E QUIP | 46.390.209/0001-00 | BRL R\$ | 20.500,00 | R\$ 13.392,36 |
| 49 | III | ASSOC. BRASILE. DE MANUT. - ABRAMAN | 28.718.393/0001-92 | BRL R\$ | 1.000,00 | R\$ 1.940,00 |
| 50 | III | ASSOC.EMP. DA ZONA ESP. DE NEG. AZEN | 07.801.513/0001-40 | BRL R\$ | 1.200,00 | R\$ 1.920,00 |
| 51 | III | ASSOCIACAO BRAS.DOS PROD.IND.DE PET | 09.053.328/0001-40 | BRL R\$ | 2.900,00 | R\$ 2.768,00 |
| 52 | III | ASSOCIAÇÃO DESPORTIVA MNA | 47.770.508/0001-32 | BRL R\$ | 1.000,00 | R\$ 1.940,00 |
| 53 | III | ASSOCIACAO DOS TAXEIROES DE POJUCA | 16.130.759/0001-29 | BRL R\$ | 4.600,00 | R\$ 4.525,70 |
| 54 | III | ASSOCIACAO DR BARTHOLOMEU TACCHINI | 87.547.444/0001-20 | BRL R\$ | 33.500,00 | R\$ 33.350,24 |
| 55 | III | ASTM ACESSORIOS, SERV. TEC.METAL LTDA | 63.034.847/0001-07 | BRL R\$ | 51.100,00 | R\$ 49.038,71 |
| 56 | III | AUTO POSTO BOA VISTA LTDA | 01.844.150/0001-44 | BRL R\$ | 50.100,00 | R\$ 49.902,09 |
| 57 | III | AUTO POSTO DONA CIDA LTDA | 56.728.637/0001-53 | BRL R\$ | 10.000,00 | R\$ 9.998,89 |
| 58 | III | AUTO POSTO TREVO LTDA | 12.844.510/0001-24 | BRL R\$ | 8.900,00 | R\$ 8.759,82 |
| 59 | III | BALASKA EQUIP IND E COM LTDA | 65.555.146/0006-53 | BRL R\$ | 8.300,00 | R\$ 8.248,96 |
| 60 | III | BANCO BRADESCO CARTÕES S.A. | 60.746.948/0001-12 | BRL R\$ | 251.391,24 | R\$ 239.545,67 |
| 61 | III | BANCO BRADESCO S.A. | 60.746.948/0001-12 | BRL R\$ | 12.917.734,55 | R\$ 12.311.143,29 |
| 62 | III | BANCO ITAU BBA S.A. | 17.298.092/0001-30 | BRL R\$ | 14.500,00 | R\$ 14.368,63 |
| 63 | III | BANCO SANTANDER S.A | 90.400.888/0001-42 | BRL R\$ | 13.500,00 | R\$ 13.395,70 |
| 64 | III | BANK OF AMERICA MERRILL LYNCH | 62.073.200/0001-21 | BRL R\$ | 8.160.844,47 | R\$ 7.777.194,77 |
| 65 | III | BANRISUL ARMAZENS GERAIS S/A | 92.721.232/0001-57 | BRL R\$ | 54.800,00 | R\$ 47.724,36 |
| 66 | III | BASSETI IND.E COM.DE INFORMATICA LT | 09.190.368/0001-34 | BRL R\$ | 2.200,00 | R\$ 2.095,99 |
| 67 | III | BBTUR VIAGENS E TURISMO LTDA | 28.152.684/0005-90 | BRL R\$ | 411.943,64 | R\$ 400.714,23 |
| 68 | III | BDS CONFECÇÕES LTDA (FASA) | 84.512.037/0001-99 | BRL R\$ | 65.124,69 | R\$ 57.959,31 |
| 69 | III | BERENICE GILDA RIVEROS ZAMBRANO | 227.212.235-34 | BRL R\$ | 2.500,00 | R\$ 2.389,03 |
| 70 | III | BLASER SWISSLUBE DO BRASIL LTDA | 04.377.382/0001-28 | BRL R\$ | 24.700,00 | R\$ 24.687,17 |
| 71 | III | BLINDA INDUSTRIA E COMERCIO LTDA | 00.142.341/0001-00 | BRL R\$ | 20.400,00 | R\$ 20.285,84 |
| 72 | III | BLUECIELO DO BRASIL SOL.DE GERENCIAMENTO | 01.919.256/0001-60 | BRL R\$ | 3.800,00 | R\$ 3.731,31 |
| 73 | III | BM&F BOVESPA S.A. BOLSA DE VALORES, | 09.346.601/0001-25 | BRL R\$ | 45.800,00 | R\$ 45.622,26 |
| 74 | III | BNDESPAR | 00.383.281/0001-09 | BRL R\$ | 34.797.968,08 | R\$ 33.166.734,10 |
| 75 | III | BOA VISTA SERVICOS S.A (EQUIFAX) | 11.725.178/0001-27 | BRL R\$ | 3.300,00 | R\$ 3.207,57 |
| 76 | III | BR SUPLY COM.E DIST.DE SUPRIMENTOS LTDA | 09.216.620/0001-37 | BRL R\$ | 40.200,00 | R\$ 40.008,68 |
| 77 | III | BRASIF S/A EXPORTAÇÃO IMPORTAÇÃO | 52.226.073/0001-08 | BRL R\$ | 2.900,00 | R\$ 2.744,49 |
| 78 | III | BRASIL TELECOM COMUNICACAO MULTIMID | 02.041.460/0001-93 | BRL R\$ | 2.500,00 | R\$ 2.329,81 |
| 79 | III | BRASIL TELECOM S.A. | 76.535.764/0002-24 | BRL R\$ | 1.500,00 | R\$ 1.919,01 |
| 80 | III | BRASILMAXI LOGISTICA LTDA | 59.530.832/0001-62 | BRL R\$ | 9.900,00 | R\$ 9.853,23 |
| 81 | III | BRASITEST LTDA | 48.762.942/0008-00 | BRL R\$ | 18.000,00 | R\$ 17.806,55 |
| 82 | III | BRINDES TIP LTDA | 57.008.138/0001-54 | BRL R\$ | 6.600,00 | R\$ 6.525,86 |
| 83 | III | BROADSPAN CAPITAL LLC | FORNECEDOR EXTERNO | BRL R\$ | 286.458,33 | R\$ 286.458,33 |
| 84 | III | BRUMAKE COMERCIAL E SERVIÇOS LTDA | 01.971.570/0001-91 | USD R\$ | 2.300,00 | R\$ 2.203,51 |
| 85 | III | BSM ENGENHARIA S.A. | 34.078.154/0010-09 | BRL R\$ | 119.456,91 | R\$ 111.431,76 |
| 86 | III | BT LATAM BRASIL LTDA | 74.280.256/0001-36 | BRL R\$ | 56.500,00 | R\$ 56.433,34 |
| 87 | III | BUREAU VERITAS DO BRA.SOC CLAS E CE | 33.177.148/0022-80 | BRL R\$ | 1.700,00 | R\$ 1.954,56 |
| 88 | III | C.MARINHO LUBRIFICANTES LTDA | 18.216.530/0004-80 | BRL R\$ | 16.700,00 | R\$ 16.647,23 |

Este documento é cópia do original, assinado digitalmente por SUELLI ALEXANDRINA DA SILVA e Tribunal de Justiça do Estado de São Paulo, protocolado em 22/07/2022 às 18:44, sob o número WJMJ22412545260 Para conferir o original, acesse o site https://esaj.tjsp.jus.br/pastadigital/pg/abrirConferenciaDocumento.do, informe o processo 0037014-87.2015.8.26.0100 e código D73F671.



Quadro 2 – Credores classes III até o momento pagos (Continua...)

| Nº | Classe | Nome credor/Razão Social | CPF/CNPJ | Moeda | Total Pago | Saldo Remanescente |
|-----|--------|--|--------------------|---------|------------|--------------------|
| 89 | III | CAMARA DE IND.E COM.E SERV.DE CAXIAS-CIC | 88.619.747/0001-73 | BRL R\$ | 2.200,00 | R\$ 2.082,54 |
| 90 | III | CANETTI TRANSPORTES LTDA | 11.435.511/0002-33 | BRL R\$ | 9.800,00 | R\$ 9.613,57 |
| 91 | III | CARBINOX INDUSTRIA E COMERCIO LTDA | 53.261.533/0001-93 | BRL R\$ | 31.300,00 | R\$ 31.135,11 |
| 92 | III | CARBOFLEX PROD.E SERVICOS ESPECIAIS | 16.180.770/0008-70 | BRL R\$ | 8.600,00 | R\$ 8.460,00 |
| 93 | III | CARGOLOG SOLUCOES LOGISTICAS LTDA | 04.502.802/0001-50 | BRL R\$ | 2.900,00 | R\$ 2.744,57 |
| 94 | III | CARLOS AUGUSTO ZULIANI SANTOS | 752.428.007-63 | BRL R\$ | 1.400,00 | R\$ 1.988,42 |
| 95 | III | CARMAK REVENDA E LOCAÇÃO DE MAQ. | 94.534.237/0001-04 | BRL R\$ | 1.800,00 | R\$ 1.948,70 |
| 96 | III | CARPETAO DECORACOES LTDA | 38.814.091/0005-03 | BRL R\$ | 300,00 | R\$ 1.920,00 |
| 97 | III | CASA DAS CORRENTES LTDA | 92.690.478/0003-70 | BRL R\$ | 1.200,00 | R\$ 1.973,71 |
| 98 | III | CASA DOS LUBRIFICANTES LTDA | 02.004.602/0001-42 | BRL R\$ | 7.400,00 | R\$ 7.360,00 |
| 99 | III | CAVALO MARINHO COMBUSTIVEIS LTDA | 02.078.557/0001-70 | BRL R\$ | 2.300,00 | R\$ 2.122,55 |
| 100 | III | CAVALO MARINHO LUBRIFICANTES LTDA | 05.125.217/0001-41 | BRL R\$ | 22.100,00 | R\$ 21.932,71 |
| 101 | III | CKK AUTOMACAO LTDA | 66.087.131/0004-09 | BRL R\$ | 3.300,00 | R\$ 3.270,00 |
| 102 | III | CELMAR COME.E IMPORT. LIMITADA | 61.936.522/0005-18 | BRL R\$ | 1.800,00 | R\$ 1.928,00 |
| 103 | III | CELSO PASCHOAL | 061.820.178-56 | BRL R\$ | 11.900,00 | R\$ 11.750,00 |
| 104 | III | CELVI - REVESTIMENTOS GALVANOTECN.L | 91.417.345/0001-09 | BRL R\$ | 139.061,10 | R\$ 130.719,90 |
| 105 | III | CENTRAL DE AR COMPRIMIDO LTDA | 39.346.283/0001-63 | BRL R\$ | 4.700,00 | R\$ 4.618,45 |
| 106 | III | CENTRO DE ATIVIDADES EURICO DE AGUI | 03.810.480/0009-00 | BRL R\$ | 900,00 | R\$ 1.927,53 |
| 107 | III | CENTRO DE INTEGRAC.EMPRESA ESCOLA D | 92.954.957/0001-95 | BRL R\$ | 1.100,00 | R\$ 1.997,70 |
| 108 | III | CERRO F ADM DE BENS E PARTICIP LTDA | 13.667.882/0001-95 | BRL R\$ | 901.493,02 | R\$ 882.324,15 |
| 109 | III | CHANQUINI TECNOLOGIA EM ABRASIVOS, EPI'S | 57.028.615/0003-05 | BRL R\$ | 2.800,00 | R\$ 2.736,81 |
| 110 | III | CHEIM TRANSPORTES S/A | 27.181.320/0045-62 | BRL R\$ | 15.100,00 | R\$ 14.911,50 |
| 111 | III | CHEM-TREND IND E COM DE PROD QUIM L | 55.531.925/0001-50 | BRL R\$ | 2.000,00 | R\$ 1.963,76 |
| 112 | III | CHROMAX INDUSTRIA E COMERCIO LTDA | 29.336.393/0001-90 | BRL R\$ | 3.300,00 | R\$ 3.200,00 |
| 113 | III | CIA DISTRIBUIDORA DE MOTORES CUMMIN | 60.509.155/0001-80 | BRL R\$ | 8.300,00 | R\$ 1.146,39 |
| 114 | III | CILGASTEC INDUSTRIA, IMPORTACAO E EX | 09.078.347/0001-21 | BRL R\$ | 11.900,00 | R\$ 11.735,84 |
| 115 | III | CIRNE PNEUS COM.E SERVS.LTDA | 35.304.542/0004-85 | BRL R\$ | 3.000,00 | R\$ 2.900,00 |
| 116 | III | CISARENTAL ADM. DE BENS LTDA | 19.409.573/0001-00 | BRL R\$ | 193.407,55 | R\$ 183.222,23 |
| 117 | III | CLARO S.A | 40.432.544/0001-47 | BRL R\$ | 147.245,93 | R\$ 138.693,23 |
| 118 | III | CLEBER DUQUE RAMOS | 13.514.772/0001-93 | BRL R\$ | 7.300,00 | R\$ 151,12 |
| 119 | III | CLK SERVICOS NAVAIS S.A. | 14.140.880/0002-97 | BRL R\$ | 5.000,00 | R\$ 4.977,51 |
| 120 | III | CLODOALDO PRAJO ACO INOX | 03.631.507/0001-31 | BRL R\$ | 5.000,00 | R\$ 4.820,00 |
| 121 | III | CLOVES DANTAS SANTOS | 199.340.925-49 | BRL R\$ | 48.600,00 | R\$ 41.443,21 |
| 122 | III | CMA CGM DO BRASIL AGENCIA MARITIMA | 05.951.386/0001-30 | BRL R\$ | 3.700,00 | R\$ 3.590,00 |
| 123 | III | CND REVESTIMENTOS INDUSTRIAIS LTDA | 05.555.492/0001-03 | BRL R\$ | 18.100,00 | R\$ 17.971,07 |
| 124 | III | COESTER AUTOMACAO S.A | 88.000.955/0001-90 | BRL R\$ | 27.400,00 | R\$ 20.336,23 |
| 125 | III | COM. DE PRODUTOS DE PETROLEO CATU L | 08.172.020/0001-51 | BRL R\$ | 3.000,00 | R\$ 2.963,67 |
| 126 | III | COMABE AUTOMACAO DE ESCRITORIOS LTDA | 87.551.867/0001-13 | BRL R\$ | 3.100,00 | R\$ 3.055,00 |
| 127 | III | COMERCIAL ELETRICA DW CURITIBA | 05.381.281/0001-93 | BRL R\$ | 3.200,00 | R\$ 3.062,67 |
| 128 | III | COMERCIO DE PETROLEO R S SILVA LTDA | 13.712.435/0004-53 | BRL R\$ | 4.600,00 | R\$ 4.589,48 |
| 129 | III | COMISSAO VALORES MOBILIARIOS | 29.507.878/0001-08 | BRL R\$ | 3.100,00 | R\$ 3.025,50 |
| 130 | III | COMPANHIA DE ELET E DO EST. DA BA | 15.139.629/0001-94 | BRL R\$ | 34.100,00 | R\$ 34.059,31 |
| 131 | III | COMPANHIA DE LOCAÇÃO DAS AMERICAS | 10.215.988/0001-60 | BRL R\$ | 116.200,00 | R\$ 116.169,34 |
| 132 | III | COMPANHIA DE SANEAMENTO DE SERGIPE | 13.018.171/0001-90 | BRL R\$ | 6.800,00 | R\$ 6.747,68 |
| 133 | III | COMPANHIA PAULISTA DE FORÇA E LUZ | 33.050.196/0001-88 | BRL R\$ | 76.978,04 | R\$ 69.815,67 |
| 134 | III | COMPANHIA PIRATININGA DE FORÇA E LUZ | 04.172.213/0001-51 | BRL R\$ | 2.300,00 | R\$ 2.149,38 |
| 135 | III | COMPANHIA RIOGRANDENSE DE SANEAME.C | 92.802.784/0001-90 | BRL R\$ | 2.100,00 | R\$ 2.042,95 |
| 136 | III | CONFEROL-COML. DE FERR.E PROD. IND. | 02.435.456/0001-00 | BRL R\$ | 22.300,00 | R\$ 22.296,40 |
| 137 | III | CONFIANCA MUDANCAS E TRANSPORTES LT | 07.223.878/0041-22 | BRL R\$ | 68.339,00 | R\$ 61.104,35 |
| 138 | III | CONSELHO REG. ENG. ARQ. E AGR. EST. SP | 60.985.017/0001-77 | BRL R\$ | 3.200,00 | R\$ 3.114,96 |
| 139 | III | CONSELHO REG. ENG.E AGRON. DO RN - | 08.025.934/0001-90 | BRL R\$ | 3.800,00 | R\$ 3.618,34 |
| 140 | III | CONSELHO REGIONAL DE ENG. ARQ E AGR | 27.055.235/0001-37 | BRL R\$ | 1.300,00 | R\$ 1.917,54 |
| 141 | III | CONSELHO REGIONAL DE ENGENHARIA E A | 13.136.890/0001-05 | BRL R\$ | 2.900,00 | R\$ 2.809,85 |
| 142 | III | CONSELHO REGIONAL ENG. AGRONOMIA SERGIPE | 34.260.596/0001-80 | BRL R\$ | 1.200,00 | R\$ 1.946,26 |
| 143 | III | CONSERVADORA LUSO BRASILEIRA S.A CO | 33.104.423/0001-00 | BRL R\$ | 29.900,00 | R\$ 29.710,31 |
| 144 | III | CONSULTORA FENIX | FORNECEDOR EXTERNO | BRL R\$ | 3.600,00 | R\$ 3.534,43 |
| 145 | III | CONTINENTAL FERRAM. E EQUIP. LTDA. | 01.625.708/0001-09 | BRL R\$ | 1.900,00 | R\$ 1.957,35 |
| 146 | III | COOP DOS TRANSP DE CARGAS DE URUGUA | 03.640.015/0001-02 | BRL R\$ | 16.500,00 | R\$ 16.497,45 |
| 147 | III | COOPERATIVA DOS CONDUTORES AUTON DE | 48.549.331/0001-01 | BRL R\$ | 6.388,44 | R\$ 104,12 |
| 148 | III | COOPERATIVA DOS PROFISSIONAIS MARIT | 05.352.454/0001-45 | BRL R\$ | 6.500,00 | R\$ 6.304,75 |
| 149 | III | COPYMASTER COMERCIAL LTDA. | 58.532.623/0001-95 | BRL R\$ | 3.000,00 | R\$ 2.936,80 |
| 150 | III | COSCO BRASIL S/A - SÃO PAULO | 02.502.234/0002-43 | BRL R\$ | 13.650,00 | R\$ 13.650,00 |
| 151 | III | COSCO BRASIL S/A - SÃO PAULO. | 02.502.234/0001-62 | BRL R\$ | 2.900,00 | R\$ 2.755,00 |
| 152 | III | COTEMA COM.E TEC.DE MAQUINAS LTDA | 43.141.431/0001-80 | BRL R\$ | 22.900,00 | R\$ 15.829,35 |
| 153 | III | COTIMA COM. TINTAS DE MACAE LTDA | 27.017.797/0001-96 | BRL R\$ | 25.800,00 | R\$ 18.747,75 |
| 154 | III | CPFL COMERCIALIZAÇÃO BRASIL SA | 04.973.790/0001-42 | USD R\$ | 106.200,00 | R\$ 106.150,71 |
| 155 | III | CREA-CONSELHO REGIONAL DE ENGENHARI | 15.233.026/0001-57 | BRL R\$ | 3.900,00 | R\$ 3.837,01 |
| 156 | III | CRUZAÇO FUNDAÇÃO E MECÂNICA LTDA. | 62.249.248/0001-48 | BRL R\$ | 4.100,00 | R\$ 4.077,20 |
| 157 | III | CST LATINOAMERICA COM.PROD.ELETRICO | 05.800.138/0001-99 | BRL R\$ | 6.300,00 | R\$ 6.189,75 |
| 158 | III | CTBC MULTIMÍDIA DATA NET S/A | 04.622.116/0011-95 | BRL R\$ | 18.300,00 | R\$ 18.229,65 |
| 159 | III | DAIANE DA SILVA FIALHO | 008.197.380-26 | BRL R\$ | 1.000,00 | R\$ 2.000,00 |
| 160 | III | DALTEC INSTRUMENTOS DE MEDICAO LTDA | 07.248.574/0001-22 | BRL R\$ | 1.900,00 | R\$ 1.994,35 |
| 161 | III | DANA INDUSTRIAS LTDA | 00.253.137/0004-09 | BRL R\$ | 5.700,00 | R\$ 5.670,19 |
| 162 | III | DATABRAS INFORMATICA LTDA | 29.771.961/0001-81 | BRL R\$ | 25.000,00 | R\$ 24.938,57 |
| 163 | III | DC AR IMP EXP IND COM MANU REPR LTD | 04.815.313/0001-59 | BRL R\$ | 7.000,00 | R\$ 7.000,00 |
| 164 | III | DC LOGISTICS BRASIL LTDA | 74.182.593/0001-90 | BRL R\$ | 7.600,00 | R\$ 480,40 |
| 165 | III | DELL COMPUTADORES DO BRASIL LTDA | 72.381.189/0001-10 | BRL R\$ | 11.600,00 | R\$ 11.428,55 |
| 166 | III | DELOITTE TOU TOHM AUD INDEP | 49.928.567/0010-02 | BRL R\$ | 12.700,00 | R\$ 12.500,49 |
| 167 | III | DENMAR LOGISTICA E TRANSP. LTDA | 07.805.442/0001-54 | BRL R\$ | 224.659,03 | R\$ 195.347,14 |
| 168 | III | DEPARTAMENTO DE TRANSITO EST RJ | 30.295.513/0001-38 | BRL R\$ | 1.200,00 | R\$ 1.964,03 |
| 169 | III | DEPARTAMENTO ESTADUAL DE TRANSITO | 13.195.920/0001-54 | BRL R\$ | 20.700,00 | R\$ 20.520,68 |
| 170 | III | DEPARTAMENTO ESTADUAL DE TRANSITO D | 01.560.393/0001-50 | BRL R\$ | 4.500,00 | R\$ 4.432,49 |
| 171 | III | DEPARTAMENTO ESTADUAL DE TRANSITO DO | 28.162.105/0001-66 | BRL R\$ | 6.700,00 | R\$ 6.516,98 |
| 172 | III | DET NORSKE VERITAS CERTIFICADORA LTDA | 00.603.542/0001-59 | BRL R\$ | 6.100,00 | R\$ 6.077,79 |
| 173 | III | DIPEL PECAS E SERVICOS LTDA | 60.140.720/0001-84 | BRL R\$ | 3.700,00 | R\$ 3.592,56 |
| 174 | III | DISPAPEL MATS E EQUIPS P/EMB.LTDA | 88.583.307/0001-03 | BRL R\$ | 1.800,00 | R\$ 1.948,62 |
| 175 | III | DISTRIBUIDORA CAVALO MARINHO LTDA | 01.705.138/0002-30 | BRL R\$ | 9.000,00 | R\$ 8.823,78 |
| 176 | III | DRAGER SAFETY DO BRASIL EQ.DE SEGUR | 07.857.433/0001-07 | BRL R\$ | 200,00 | R\$ 1.939,90 |



Quadro 2 – Credores classes III até o momento pagos (Continua...)

| Nº | Classe | Nome credor/Razão Social | CPF/CNPJ | Moeda | Total Pago | Saldo Remanescente |
|-----|--------|---|--------------------|-------|-------------------|--------------------|
| 177 | III | DURAZZO & CIA.LTDA | 61.190.120/0001-93 | BRL | R\$ 2.700,00 | R\$ 2.673,00 |
| 178 | III | DURUM DO BRASIL IMP.COM E EXP.LTDA | 01.272.875/0001-05 | BRL | R\$ 2.800,00 | R\$ 2.704,10 |
| 179 | III | ECEL - ELETRO COML ERGON LTDA | 86.750.015/0001-92 | BRL | R\$ 100,00 | R\$ 1.928,52 |
| 180 | III | ECOLOGIKA AMBIENTAL TRANPORTE E LOC | 12.483.353/0001-79 | BRL | R\$ 91.711,39 | R\$ 79.271,21 |
| 181 | III | EDILENE HADAD TOMAS BARBA | 122.519.228-57 | BRL | R\$ 5.500,00 | R\$ 5.309,28 |
| 182 | III | EFITRANS TRANSPORTES LTDA | 00.650.831/0005-32 | BRL | R\$ 10.600,00 | R\$ 10.408,77 |
| 183 | III | EIDT CIRIEX.COM E IND DE DIST ELEV LTDA | 94.928.959/0001-35 | BRL | R\$ 4.100,00 | R\$ 4.025,98 |
| 184 | III | ELETRO TECNICA INTERLAGOS IND.E COM | 08.222.085/0001-64 | BRL | R\$ 9.800,00 | R\$ 2.725,14 |
| 185 | III | ELETRO TECNICA TSUKAMOTO LTDA | 57.093.544/0001-62 | BRL | R\$ 500,00 | R\$ 1.952,00 |
| 186 | III | EMBAÇOL EMBALAGENS LTDA. | 67.589.689/0001-02 | BRL | R\$ 8.600,00 | R\$ 1.600,00 |
| 187 | III | EMBASA-EMP.BAIANA DE ÁGUAS E SANEA. | 13.504.675/0001-10 | BRL | R\$ 14.500,00 | R\$ 7.442,98 |
| 188 | III | EMERSON PROCESS MANAGEMENT LTDA | 43.213.776/0001-00 | BRL | R\$ 50.700,00 | R\$ 50.551,04 |
| 189 | III | EMIC EQUIP E SIST DE ENSAIO LTDA | 62.486.923/0001-52 | BRL | R\$ 6.800,00 | R\$ 6.686,39 |
| 190 | III | EMPRESA BRASILEIRA CORREIOS E TELEGRAFOS | 34.028.316/0026-61 | BRL | R\$ 15.600,00 | R\$ 8.400,19 |
| 191 | III | EMPRESA BRASILEIRA DE TELECOM.S A | 33.530.486/0342-95 | BRL | R\$ 3.700,00 | R\$ 3.649,45 |
| 192 | III | EMPRESA INDÚSTRIA DE FELTROS SANTA | 60.730.512/0001-35 | BRL | R\$ 42.700,00 | R\$ 42.679,03 |
| 193 | III | ENDRESS + HAUSER CONT E AUTO LTDA | 49.423.619/0001-06 | BRL | R\$ 14.100,00 | R\$ 13.922,64 |
| 194 | III | ENERGY POWER ASSESSORIA E CONSULT LT | 13.780.882/0001-05 | BRL | R\$ 2.500,00 | R\$ 2.380,00 |
| 195 | III | ENGEMASA - ENGENHARIA E MATERIAIS LTDA. | 47.034.509/0001-19 | BRL | R\$ 157.300,00 | R\$ 157.165,21 |
| 196 | III | ENGEPETROL LTDA | 12.644.621/0001-97 | BRL | R\$ 3.400,00 | R\$ 3.254,00 |
| 197 | III | ERNST & YOUNG ASSESSORIA EMPRESARIA | 59.527.788/0001-31 | BRL | R\$ 10.800,00 | R\$ 3.784,65 |
| 198 | III | ESCRITA COMERCIO E SERVIÇOS LTDA | 16.306.870/0001-23 | BRL | R\$ 1.700,00 | R\$ 1.975,00 |
| 199 | III | ESSAR OILFIELD SERVICES INDIA LIMIT | FORNECEDOR EXTERNO | BRL | R\$ 817.461,56 | R\$ 817.461,56 |
| 200 | III | ESSENCIS SOLUÇÕES AMBIENTAIS S/A | 40.263.170/0008-50 | BRL | R\$ 6.600,00 | R\$ 6.500,00 |
| 201 | III | ESTADO DA BAHIA | 13.937.032/0001-60 | BRL | R\$ 2.600,00 | R\$ 2.588,67 |
| 202 | III | ESTAPOSTES TRANSPORTES RODOVIARIOS | 45.110.319/0015-03 | BRL | R\$ 17.200,00 | R\$ 17.000,75 |
| 203 | III | ESV EMPRESA BRASILEIRA DE VIGILANCIA | 16.208.738/0001-89 | BRL | R\$ 14.400,00 | R\$ 14.290,64 |
| 204 | III | ESX RIO DAS OSTRAS TRANSP E TURISMO | 01.211.210/0001-91 | BRL | R\$ 51.600,00 | R\$ 51.565,33 |
| 205 | III | ETEP INDÚSTRIA METALÚRGICA LTDA | 40.602.633/0001-94 | BRL | R\$ 3.300,00 | R\$ 3.232,01 |
| 206 | III | EUROCORD | FORNECEDOR EXTERNO | USD | R\$ 2.068,25 | R\$ 2.068,25 |
| 207 | III | EUROSUL FORNECEDORA DE NAVIOS LTDA | 03.178.524/0001-65 | BRL | R\$ 9.500,00 | R\$ 9.411,00 |
| 208 | III | EVEREST ELETRICIDADE LTDA | 67.424.895/0007-58 | BRL | R\$ 4.200,00 | R\$ 4.134,23 |
| 209 | III | EXPEDITORS INTERNATIONAL DO BRASIL | 00.711.083/0003-99 | BRL | R\$ 3.500,00 | R\$ 3.464,51 |
| 210 | III | EXPRESSO MERCURIO S.A. | 95.591.723/0119-00 | BRL | R\$ 1.800,00 | R\$ 1.988,50 |
| 211 | III | EXPRESSO NEPOMUCENO S/A | 19.368.927/0014-21 | BRL | R\$ 24.000,00 | R\$ 16.959,57 |
| 212 | III | EXPRESSO SAO MIGUEL LTDA | 00.428.307/0005-11 | BRL | R\$ 2.200,00 | R\$ 2.105,11 |
| 213 | III | EXTERRAN MANUTENCAO INDUSTRIAL LTDA | 13.997.333/0001-89 | EUR | R\$ 2.000,00 | R\$ 2.000,00 |
| 214 | III | F. AMARAL FILHO - EM LIQUIDAÇÃO | 15.125.214/0001-61 | BRL | R\$ 18.900,00 | R\$ 18.758,00 |
| 215 | III | F. LOPES PUBLICIDADE LTDA | 05.702.124/0001-32 | BRL | R\$ 39.636,08 | R\$ 29.182,84 |
| 216 | III | FABRIL TECNICA DE ELEM PADRONIZADOS LTDA | 00.303.119/0001-33 | BRL | R\$ 16.500,00 | R\$ 16.364,10 |
| 217 | III | FAIRFAX BRASIL SEGUROS CORPORATIVOS | 10.793.428/0001-92 | BRL | R\$ 35.100,00 | R\$ 35.028,65 |
| 218 | III | FASA INVESTIMENTOS LTDA. | 14.574.748/0001-02 | BRL | R\$ 4.992,90 | R\$ 1.254.021,09 |
| 219 | III | FEARNLEY PROCTER BRASIL SERVICOS | 05.369.690/0002-55 | BRL | R\$ 1.700,00 | R\$ 1.993,75 |
| 220 | III | FECIAL INDUSTRIA E COMERCIO LTDA | 02.440.194/0001-71 | BRL | R\$ 2.400,00 | R\$ 2.301,46 |
| 221 | III | FEDERACAO DAS INDUSTRIAS DO ESTADO SP | 62.225.933/0001-34 | BRL | R\$ 24.200,00 | R\$ 24.047,55 |
| 222 | III | FEDERACAO INDUSTRIAS DO ESTADO DO RJ | 42.422.212/0001-07 | BRL | R\$ 48.400,00 | R\$ 48.300,12 |
| 223 | III | FEDERAL EXPRESS CORPORATION | 00.676.486/0001-82 | BRL | R\$ 4.100,00 | R\$ 3.951,25 |
| 224 | III | FELICIANO CEBREIRO LORENZO FILHO | 238.231.355-20 | BRL | R\$ 2.300,00 | R\$ 2.281,36 |
| 225 | III | FERIMPORT COM. REP. E IMPOR. LTDA | 01.791.324/0001-58 | BRL | R\$ 4.000,00 | R\$ 3.855,58 |
| 226 | III | FERLEX VIATURAS E EQUIPAMENTOS LTDA | 49.073.331/0001-40 | BRL | R\$ 6.000,00 | R\$ 6.000,00 |
| 227 | III | FERRAMENTAS GERAIS CO. E IMPORTACAO S.A | 92.664.028/0026-08 | BRL | R\$ 3.300,00 | R\$ 3.175,39 |
| 228 | III | FERRARI ORGANIZACAO E AVALIACOES PA | 93.272.003/0001-65 | BRL | R\$ 31.900,00 | R\$ 24.788,00 |
| 229 | III | FH CONSULTORIA EMPRESARIAL LTDA | 07.592.315/0001-14 | BRL | R\$ 24.500,00 | R\$ 24.399,11 |
| 230 | III | FILDI HOTEL LTDA | 07.220.177/0001-42 | BRL | R\$ 10.300,00 | R\$ 10.245,44 |
| 231 | III | FINANCIADORA DE ESTUDOS E PROJETOS - FINEP | 33.749.086/001-09 | BRL | R\$ 5.365.330,25 | R\$ 5.112.737,75 |
| 232 | III | FIRSTEAM CONSULTING S.A. | 11.707.745/0001-01 | BRL | R\$ 15.400,00 | R\$ 15.282,39 |
| 233 | III | FIT RECURSOS HUMANOS LTDA. | 11.453.265/0001-61 | BRL | R\$ 2.200,00 | R\$ 2.176,75 |
| 234 | III | FLEXSIL SISTEMA SULBRASILEIRO DE TR | 08.642.771/0001-94 | BRL | R\$ 9.500,00 | R\$ 9.319,53 |
| 235 | III | FLUCOR SERVICE LTDA | 02.686.054/0006-92 | BRL | R\$ 7.500,00 | R\$ 408,60 |
| 236 | III | FLUTROL.COM. CONTR DE FLUIDOS LTDA | 68.351.204/0001-00 | BRL | R\$ 3.200,00 | R\$ 3.044,43 |
| 237 | III | FLUXO SOLUCOES INTEGRADAS LTDA | 34.213.025/0003-57 | BRL | R\$ 4.300,00 | R\$ 4.235,11 |
| 238 | III | FOCCO INFORMATICA LTDA. | 93.200.111/0001-22 | BRL | R\$ 3.700,00 | R\$ 3.686,57 |
| 239 | III | FRANCISCO FAGNER MORAIS DA SILVA | 012.125.254-00 | BRL | R\$ 21.500,00 | R\$ 21.448,00 |
| 240 | III | FRANCISCO MOURA PERICIAS CONTABEIS LTDA | 62.573.795/0001-84 | BRL | R\$ 6.450,00 | R\$ 926,95 |
| 241 | III | FRATI SUPRIMENTOS INDUSTRIAIS LTDA | 10.556.094/0001-33 | BRL | R\$ 2.700,00 | R\$ 2.550,00 |
| 242 | III | FROHN BRASIL GRANALHAS INDUSTRIAIS LTDA | 07.108.697/0001-68 | BRL | R\$ 1.600,00 | R\$ 1.983,12 |
| 243 | III | FUCHS DO BRASIL S/A | 43.995.646/0001-69 | BRL | R\$ 800,00 | R\$ 1.990,10 |
| 244 | III | FULL CARGO SERVIÇOS LTDA | 30.689.210/0001-08 | BRL | R\$ 2.700,00 | R\$ 2.661,08 |
| 245 | III | FUNDAÇÃO DE CIENCIA APLICACOES E TE | 51.619.104/0001-10 | BRL | R\$ 16.100,00 | R\$ 16.004,00 |
| 246 | III | FUNDAÇÃO LUIS ENGLERT | 92.971.845/0001-42 | BRL | R\$ 54.900,00 | R\$ 54.820,00 |
| 247 | III | FUNDO DE INVESTIMENTO EM DIREITOS CREDITÓRIOS FIDC PREMIUM (DIVIDA BANC | 06.018.364/0001-85 | BRL | R\$ 10.947.359,92 | R\$ 10.433.202,90 |
| 248 | III | FUNDO DE INVESTIMENTO IMOBILIARIO B | 13.551.286/0001-45 | BRL | R\$ 330.829,33 | R\$ 314.282,80 |
| 249 | III | FUSION INFORMATICA LTDA | 13.224.486/0001-93 | BRL | R\$ 29.900,00 | R\$ 22.862,20 |
| 250 | III | GASKET (SUZHOU) VALVE COMPONENTS CO | FORNECEDOR EXTERNO | BRL | R\$ 16.857,50 | R\$ 16.857,50 |
| 251 | III | GB OLEOHIDRAULICA LTDA. | 04.555.417/0001-71 | BRL | R\$ 2.500,00 | R\$ 2.491,60 |
| 252 | III | GETULIO JONE DA SILVA GOULART | 006.049.175-20 | BRL | R\$ 88.100,00 | R\$ 87.960,16 |
| 253 | III | G-INTER TRANSPORTES INTERNACIONAIS | 05.332.260/0001-88 | BRL | R\$ 2.600,00 | R\$ 2.471,17 |
| 254 | III | GLOBAL POWDER E METAIS LTDA-FILIAL | 11.074.530/0002-81 | BRL | R\$ 16.900,00 | R\$ 16.850,26 |
| 255 | III | GLOBOMAR COMERCIAL LTDA | 36.293.264/0001-28 | BRL | R\$ 6.300,00 | R\$ 6.185,30 |
| 256 | III | GOL SEGURANCA E VIGILANCIA LTDA | 04.809.629/0001-38 | BRL | R\$ 8.200,00 | R\$ 8.194,61 |
| 257 | III | GP MULTI SERVIÇOS LTDA. | 51.314.375/0001-67 | BRL | R\$ 42.000,00 | R\$ 34.866,65 |
| 258 | III | GPCM LLC | 09.349.029/0001-58 | USD | R\$ 14.230.900,00 | R\$ 14.230.838,13 |
| 259 | III | GRADUS CONSULTORIA DE GESTAO LTDA | 01.639.500/0001-30 | BRL | R\$ 209.600,00 | R\$ 209.593,40 |
| 260 | III | GRUPO ENGENHARIA LTDA | 64.598.857/0001-38 | USD | R\$ 756.812,12 | R\$ 720.197,85 |
| 261 | III | GRUPPEN SERVIÇOS DE INFORMATICA LTD | 07.442.435/0001-35 | BRL | R\$ 32.900,00 | R\$ 32.805,31 |
| 262 | III | GS1 BRASIL ASSOC. BRAS. AUTOMACAO | 53.197.141/0001-02 | BRL | R\$ 100,00 | R\$ 1.958,00 |
| 263 | III | GYNTUBOS INDUSTRIAIS LTDA | 04.394.627/0001-25 | BRL | R\$ 2.400,00 | R\$ 2.237,55 |
| 264 | III | H M TRANSPORTES LTDA | 35.779.768/0003-51 | BRL | R\$ 49.800,00 | R\$ 49.632,61 |



Quadro 2 – Credores classes III até o momento pagos (Continua...)

| Nº | Classe | Nome credor/Razão Social | CPF/CNPJ | Moeda | Total Pago | Saldo Remanescente |
|-----|--------|--|--------------------|---------|------------|--------------------|
| 265 | III | HALLITE BRASIL TECN EM VEDAC LTDA | 08.772.476/0001-52 | BRL R\$ | 59.100,00 | R\$ 59.046,43 |
| 266 | III | HAMBURG SUD BRASIL LTDA | 60.867.520/0001-28 | BRL R\$ | 6.000,00 | R\$ 5.879,12 |
| 267 | III | HERRNKNECHT DO BRASIL MAQUINAS E EQUIPAMENTOS LTDA | 07.131.649/0001-90 | BRL R\$ | 33.800,00 | R\$ 33.672,87 |
| 268 | III | HI TECNOLOGIA IND E COM LTDA | 60.787.124/0001-90 | BRL R\$ | 600,00 | R\$ 1.922,09 |
| 269 | III | HIDRACROMIO HIDRAULICO E CROMAGEM LT | 09.310.632/0001-26 | BRL R\$ | 9.900,00 | R\$ 9.828,92 |
| 270 | III | HIRSA SIST AUTOMACAO CONTROL LTDA | 27.632.330/0001-56 | BRL R\$ | 21.700,00 | R\$ 21.673,60 |
| 271 | III | HK CHANGLI ENTERPRISE LIMITED | FORNECEDOR EXTERNO | BRL R\$ | 5.716,94 | R\$ 5.716,94 |
| 272 | III | HONEYWELL DO BRASIL LTDA. | 61.338.844/0001-31 | BRL R\$ | 2.800,00 | R\$ 2.778,95 |
| 273 | III | HYDRATIGHT EQUIPAM., SERVICOS E IND | 07.404.800/0001-17 | BRL R\$ | 3.400,00 | R\$ 3.268,33 |
| 274 | III | HY-LOK BRASIL LTDA | 04.933.415/0001-79 | BRL R\$ | 3.400,00 | R\$ 3.303,81 |
| 275 | III | HYPER LIFT COMERCIO E SERVICOS LTDA | 12.061.233/0001-83 | BRL R\$ | 65.600,00 | R\$ 65.564,01 |
| 276 | III | HYTORC DO BRASIL IMPORT & EXPORT LT | 03.574.972/0002-69 | BRL R\$ | 4.100,00 | R\$ 3.946,12 |
| 277 | III | I L URBANO & CIA LTDA | 02.834.171/0001-41 | BRL R\$ | 6.600,00 | R\$ 6.529,29 |
| 278 | III | IAB - INSTITUTO AMBIENTAL BRASIL | 66.995.762/0001-83 | BRL R\$ | 3.000,00 | R\$ 3.000,00 |
| 279 | III | IBRAV ACESSORIOS INDUSTRIAIS LTDA. | 04.438.056/0001-83 | BRL R\$ | 58.200,00 | R\$ 58.159,30 |
| 280 | III | IMPORTADORA DE ROLAMENTOS RADIAL LT | 62.014.030/0004-57 | USD R\$ | 6.950,00 | R\$ 4.264,08 |
| 281 | III | IMPORTECNO S/A. | 61.068.656/0001-30 | BRL R\$ | 500,00 | R\$ 1.937,00 |
| 282 | III | IND BRASILEIRA DE INFLAVEIS NAUTIKA | 47.262.407/0001-50 | BRL R\$ | 51.100,00 | R\$ 50.925,00 |
| 283 | III | INDUSTRIA METALURGICA JACAREI LTDA | 10.320.303/0001-45 | BRL R\$ | 2.600,00 | R\$ 2.481,97 |
| 284 | III | INEBRAS IND DE ESCOVAS DO BRASIL LT | 52.547.163/0001-92 | BRL R\$ | 1.800,00 | R\$ 1.988,69 |
| 285 | III | INST.EUVALDO LODI NUCLEO REG. ALAGO | 12.157.863/0001-56 | BRL R\$ | 700,00 | R\$ 1.940,00 |
| 286 | III | INST.NAC. METROL. NORM. E QUAL. INM | 00.662.270/0003-20 | BRL R\$ | 3.800,00 | R\$ 3.799,00 |
| 287 | III | INSTITUTO BRAS DO MEIO AMBIENTE E D | 03.659.166/0018-50 | BRL R\$ | 34.600,00 | R\$ 34.536,71 |
| 288 | III | INSTITUTO DO MEIO AMBIENTE | 13.220.686/0001-78 | BRL R\$ | 300,00 | R\$ 1.950,00 |
| 289 | III | INSTITUTO EUVALDO LODI-HEL-ES | 28.164.937/0001-11 | BRL R\$ | 1.100,00 | R\$ 1.972,00 |
| 290 | III | INSTITUTO NAC. PROPRIEDADE INDUSTRIA | 42.521.088/0001-37 | BRL R\$ | 700,00 | R\$ 1.960,00 |
| 291 | III | INTERSEA AMBIENTAL COMERCIO E SERVI | 07.110.546/0001-44 | BRL R\$ | 107.900,00 | R\$ 107.707,95 |
| 292 | III | JOB INFORM. OBJET. PUBLIC. JURID. L | 43.217.850/0001-59 | BRL R\$ | 2.500,00 | R\$ 2.335,85 |
| 293 | III | JORGA OLEOS E PROTETIVOS INDS LTDA | 60.582.178/0001-10 | BRL R\$ | 6.200,00 | R\$ 6.200,00 |
| 294 | III | IRACEMA DE SOUZA SILVA | 07.091.687/0001-67 | BRL R\$ | 1.200,00 | R\$ 1.963,95 |
| 295 | III | ISA DISTRITO 4 | 59.951.970/0001-15 | BRL R\$ | 3.100,00 | R\$ 2.942,50 |
| 296 | III | ISCAR DO BRASIL COMERCIAL LTDA | 00.286.462/0001-17 | BRL R\$ | 5.500,00 | R\$ 5.368,26 |
| 297 | III | ITAU SEGUROS S/A | 61.557.039/0001-07 | BRL R\$ | 11.400,00 | R\$ 11.297,13 |
| 298 | III | ITS TECNOLOGIA E INFORMACAO LTDA | 94.914.694/0001-16 | BRL R\$ | 32.200,00 | R\$ 32.137,53 |
| 299 | III | J B E TRANSPORTES E LOGISTICA LTDA | 14.802.611/0001-68 | BRL R\$ | 16.300,00 | R\$ 16.300,00 |
| 300 | III | J M BEZERRA & CIA LTDA | 08.510.133/0009-77 | BRL R\$ | 5.500,00 | R\$ 5.440,80 |
| 301 | III | JATEX TRANSPORTES LTDA | 39.124.797/0001-74 | BRL R\$ | 100,00 | R\$ 1.977,80 |
| 302 | III | JC METALS METALURGICA LTDA | 09.479.492/0001-14 | BRL R\$ | 600,00 | R\$ 1.923,54 |
| 303 | III | JGB EQUIPAMENTOS DE SEGURANCA SA | 90.278.565/0001-28 | BRL R\$ | 6.600,00 | R\$ 6.487,40 |
| 304 | III | JIVANILSON CUNHA DO NASCIMENTO | 13.805.622/0001-39 | BRL R\$ | 14.100,00 | R\$ 13.963,25 |
| 305 | III | JLT BRASIL CORRETAGEM DE SEGUROS LT | 60.259.827/0001-46 | BRL R\$ | 72.800,00 | R\$ 72.792,43 |
| 306 | III | JOAO MIRANDA DE SOUZA | 08.428.542/0001-71 | BRL R\$ | 5.900,00 | R\$ 5.754,52 |
| 307 | III | JORGE FRANCISCO ALVAREZ DE JESUS | 134.001.798-92 | BRL R\$ | 1.000,00 | R\$ 1.915,64 |
| 308 | III | JORGE MANCHUR & CIA LTDA | 77.024.644/0001-44 | BRL R\$ | 7.400,00 | R\$ 7.334,88 |
| 309 | III | JOSE MARIA ALMERON DE ARRUDA | 02.458.786/0001-10 | BRL R\$ | 300,00 | R\$ 1.916,79 |
| 310 | III | JSL S/A | 52.548.435/0001-79 | BRL R\$ | 502.349,92 | R\$ 477.809,94 |
| 311 | III | KATIA REJANE C DE OLIVEIRA | 13.787.012/0001-50 | BRL R\$ | 6.200,00 | R\$ 6.180,30 |
| 312 | III | KENNASUL DIST.E REPRESENTACAO LTDA | 11.034.237/0001-00 | BRL R\$ | 16.300,00 | R\$ 9.257,27 |
| 313 | III | KESTRA UNIVERSAL SOL.IND.COM. IMP.LTDA | 60.627.221/0001-16 | BRL R\$ | 7.000,00 | R\$ 6.891,98 |
| 314 | III | KLINTEX INSUMOS INDUSTRIAIS LTDA | 93.360.162/0001-11 | BRL R\$ | 2.600,00 | R\$ 2.441,00 |
| 315 | III | KORN/FERRY INTERNATIONAL CONSULTORI | 46.381.448/0001-01 | BRL R\$ | 68.037,69 | R\$ 60.824,38 |
| 316 | III | KPMG AUDITORES INDEPENDENTES | 57.755.217/0005-52 | BRL R\$ | 825.522,51 | R\$ 785.687,05 |
| 317 | III | KUEHNE+NAGEL SERV. LOGISTICOS LTDA | 02.886.427/0024-50 | BRL R\$ | 8.100,00 | R\$ 7.927,06 |
| 318 | III | L AMORIM LOCAÇÃO DE EQUIP. LTDA | 16.311.011/0001-22 | BRL R\$ | 24.300,00 | R\$ 24.200,00 |
| 319 | III | LEIVAL SERVIÇOS COMERCIO LTDA | 16.198.632/0001-41 | BRL R\$ | 19.000,00 | R\$ 18.909,64 |
| 320 | III | LEMASA IND.E CO.DE BOMBAS DE ALTA P | 61.991.667/0001-98 | BRL R\$ | 18.100,00 | R\$ 18.100,00 |
| 321 | III | LEONAN VIEIRA MOUTINHO 13959453736 | 15.620.363/0001-05 | BRL R\$ | 1.600,00 | R\$ 1.903,70 |
| 322 | III | LEPOK INFORMATICA E PAPELARIA LTDA | 61.780.615/0002-53 | BRL R\$ | 3.500,00 | R\$ 3.388,92 |
| 323 | III | LEVEL 3 COMUNICACOES DO BRASIL LTDA | 72.843.212/0011-13 | BRL R\$ | 26.800,00 | R\$ 19.684,30 |
| 324 | III | LIBERTY SEGUROS S/A | 61.550.141/0001-72 | BRL R\$ | 11.000,00 | R\$ 10.883,00 |
| 325 | III | LIBRAPORT CAMPINAS S.A | 03.795.647/0002-26 | BRL R\$ | 157.552,54 | R\$ 148.691,57 |
| 326 | III | LIGER CLEAN COMERCIAL LTDA. | 32.288.540/0003-70 | BRL R\$ | 1.000,00 | R\$ 1.963,85 |
| 327 | III | LIGHTPRINT IND. E COME. DE ADESIVOS | 64.876.451/0001-70 | BRL R\$ | 1.000,00 | R\$ 1.921,00 |
| 328 | III | LOCALIZA RENT A CAR SA | 16.670.085/0250-69 | BRL R\$ | 21.400,00 | R\$ 14.214,73 |
| 329 | III | LOCAR GUINDASTES E TRANSP INTERM LT | 43.368.422/0020-90 | BRL R\$ | 33.400,00 | R\$ 33.217,22 |
| 330 | III | LOCAVEL LOCAÇÃO DE VEIC E SERV LTDA | 00.388.838/0001-02 | BRL R\$ | 33.000,00 | R\$ 33.000,00 |
| 331 | III | LTM BRASIL TRANSPORTE LTDA | 04.543.811/0001-90 | BRL R\$ | 2.400,00 | R\$ 2.251,02 |
| 332 | III | LUBRIFICANTES J. SAMPAIO LTDA | 40.263.220/0001-22 | BRL R\$ | 3.800,00 | R\$ 3.721,18 |
| 333 | III | LUCIANI E ASSOCIADOS ARQUITETURA SC | 55.489.405/0001-27 | BRL R\$ | 1.400,00 | R\$ 1.905,10 |
| 334 | III | LUITEX MAQUINAS E FERRAMENTAS LTDA | 51.051.811/0002-33 | BRL R\$ | 5.500,00 | R\$ 5.398,34 |
| 335 | III | LUMAR DE MACAÉ COM.E REPRESENTACAO | 31.425.242/0001-50 | BRL R\$ | 12.800,00 | R\$ 12.605,50 |
| 336 | III | LUZ PUBLICIDADE SP SUL LTDA | 50.750.298/0001-25 | BRL R\$ | 3.700,00 | R\$ 3.517,03 |
| 337 | III | M I SWACO DO BRASIL - COM SERV E MI | 15.185.358/0003-75 | BRL R\$ | 81.297,02 | R\$ 73.933,32 |
| 338 | III | M.R. ALIMENTAÇÃO INDUSTRIAL LTDA | 05.911.108/0001-50 | BRL R\$ | 19.900,00 | R\$ 19.748,51 |
| 339 | III | MACHADO MEYER.SENDACZ E OPICE ADVOG | 45.762.077/0001-37 | BRL R\$ | 11.700,00 | R\$ 11.552,35 |
| 340 | III | MAGAR ADMINISTRACAO E PARTICIPACOES | 91.164.954/0001-95 | BRL R\$ | 100.054,89 | R\$ 92.353,03 |
| 341 | III | MAQUI COMERCIO IMPORTACAO EXPORTACA | 44.413.441/0001-90 | BRL R\$ | 21.700,00 | R\$ 21.510,77 |
| 342 | III | MARACAR VEICULOS LTDA | 32.885.329/0004-16 | BRL R\$ | 890,05 | R\$ 2.000,00 |
| 343 | III | MARCOSSA S.A MAQUINAS E EQUIPAMENTO | 04.894.077/0033-90 | BRL R\$ | 3.400,00 | R\$ 3.303,46 |
| 344 | III | MARTINHO TRANSPORTES LTDA | 40.470.684/0001-00 | BRL R\$ | 3.200,00 | R\$ 3.120,00 |
| 345 | III | MATOSO & BARBOSA LTDA | 10.452.941/0001-10 | BRL R\$ | 600,00 | R\$ 1.920,00 |
| 346 | III | MAXCORTE IND E COM DE ACOS LTDA. | 91.960.971/0001-39 | BRL R\$ | 7.700,00 | R\$ 681,82 |
| 347 | III | MAXIDRIL - EQUIPAMENTOS E SERVIÇOS | 14.795.298/0001-88 | BRL R\$ | 8.800,00 | R\$ 8.725,08 |
| 348 | III | MAZAK SULAMERICANA LTDA | 02.062.561/0001-40 | BRL R\$ | 9.800,00 | R\$ 2.634,97 |
| 349 | III | MBA COMERCIO E REPRESENTACOES LTDA | 05.317.348/0001-20 | BRL R\$ | 5.800,00 | R\$ 5.776,97 |
| 350 | III | MEC TUBO INDUSTRIA DE TUBOS MECANIC | 47.675.608/0001-80 | BRL R\$ | 24.900,00 | R\$ 24.850,44 |
| 351 | III | MEGGA TECNOLOGIA E COM.DE MAQUINAS | 04.159.209/0001-53 | BRL R\$ | 3.200,00 | R\$ 3.157,40 |
| 352 | III | MELCO CNC DO BRASIL COMER. E SERVIC | 14.923.928/0001-52 | BRL R\$ | 1.023,05 | R\$ 2.000,00 |

Este documento é cópia do original, assinado digitalmente por SUELLI ALEXANDRINA DA SILVA e Tribunal de Justiça do Estado de São Paulo, protocolado em 22/07/2022 às 18:44, sob o número WJMJ22412545260 Para conferir o original, acesse o site https://esaj.tjsp.jus.br/pastadigital/pg/abrirConferenciaDocumento.do, informe o processo 0037014-87.2015.8.26.0100 e código D73F671.



Quadro 2 – Credores classes III até o momento pagos (Continua...)

| Nº | Classe | Nome credor/Razão Social | CPF/CNPJ | Moeda | Total Pago | Saldo Remanescente |
|-----|--------|---|--------------------|---------|---------------|--------------------|
| 353 | III | MELF LOCAÇÃO DE GUINDASTES E EQUIP. | 04.817.833/0001-09 | BRL R\$ | 307.481,44 | R\$ 291.972,80 |
| 354 | III | MERCHANT COBRANÇAS LTDA | 45.885.753/0004-02 | BRL R\$ | 146.900,00 | R\$ 146.862,33 |
| 355 | III | META PARTNERS, INC. | FORNECEDOR EXTERNO | BRL R\$ | 111.556,88 | R\$ 111.556,88 |
| 356 | III | METADADOS ASSESSORIA E SISTEMAS LTDA | 90.719.238/0001-64 | BRL R\$ | 11.800,00 | R\$ 11.667,31 |
| 357 | III | METAL-CHEK DO BRASIL IND. COM. LTDA | 50.892.934/0001-53 | BRL R\$ | 1.700,00 | R\$ 1.971,87 |
| 358 | III | METALFLUX METAIS E ACESSORIOS INDUS | 00.391.743/0001-30 | BRL R\$ | 1.900,00 | R\$ 1.954,00 |
| 359 | III | METALTECNICA METALURGICA LTDA | 02.984.383/0001-05 | BRL R\$ | 43.200,00 | R\$ 43.031,98 |
| 360 | III | METALURGICA ACEJ (FASA) | 16.216.780/0001-41 | BRL R\$ | 8.200,00 | R\$ 1.059,80 |
| 361 | III | METALURGICA M. STEEL LTDA | 29.620.192/0001-10 | BRL R\$ | 290.996,50 | R\$ 276.379,00 |
| 362 | III | METALURGICA SIDERFORGE S.R.L. | FORNECEDOR EXTERNO | BRL R\$ | 912,50 | R\$ 912,50 |
| 363 | III | METROFILE ARQUIVOS DE SALVADOR LTDA | 07.005.125/0001-53 | BRL R\$ | 15.450,00 | R\$ 13.890,68 |
| 364 | III | METSO AUTOMATION DO BRASIL LTDA | 47.247.580/0001-80 | BRL R\$ | 35.119,19 | R\$ 28.119,19 |
| 365 | III | MI SWACO DO BRASIL COM SERV E MIN L | 15.185.358/0010-02 | BRL R\$ | 15.200,00 | R\$ 9.133,54 |
| 366 | III | MICROMECANICA IND COM IMPORE EXP LT | 50.088.582/0001-88 | BRL R\$ | 9.900,00 | R\$ 2.811,32 |
| 367 | III | MILTON DA CRUZ PEDROSO JUNIOR | 01.046.732/0001-85 | USD | 2.300,00 | R\$ 2.163,00 |
| 368 | III | MINERAÇÃO CURIMBABA LTDA | 23.640.204/0002-73 | BRL R\$ | 67.200,00 | R\$ 67.097,48 |
| 369 | III | MM COM DE PARAFUSOS E FERRAMENTAS L | 01.353.277/0001-60 | BRL R\$ | 800,00 | R\$ 1.990,52 |
| 370 | III | MORGAN SYSTEMS INTERNACIONAL | FORNECEDOR EXTERNO | BRL R\$ | 59.801,51 | R\$ 59.801,51 |
| 371 | III | MOUTINHO & CIA LTDA | 89.614.101/0001-66 | BRL R\$ | 4.900,00 | R\$ 1.755,74 |
| 372 | III | MOVESA MOTORES E VEICULOS DO NORDES | 13.536.966/0002-70 | BRL R\$ | 1.709,67 | R\$ 2.000,00 |
| 373 | III | MOVIMEC AUTOMACAO INDUSTRIAL LTDA - | 05.882.105/0003-54 | BRL R\$ | 31.800,00 | R\$ 31.707,03 |
| 374 | III | MSA ARTEFATOS DE ARAMES LTDA | 04.451.451/0001-04 | EUR | 8.300,00 | R\$ 1.165,16 |
| 375 | III | MULLER FORJADOS LTDA | 04.682.726/0001-02 | BRL R\$ | 222.490,67 | R\$ 211.062,91 |
| 376 | III | MULTI ARMAZENS LTDA | 02.251.501/0001-76 | BRL R\$ | 52.300,00 | R\$ 52.211,83 |
| 377 | III | MULTI EXPRESS BRASIL TRANSPORTES DE CARGAS LTDA | 13.233.554/0001-80 | BRL R\$ | 38.200,00 | R\$ 38.088,20 |
| 378 | III | MULTIALLOY METAIS E LIGAS ESPECIAIS | 54.228.440/0003-91 | BRL R\$ | 54.800,00 | R\$ 54.612,61 |
| 379 | III | MULTIJUNTAS IND E COM DE JUNTAS LTDA | 54.437.553/0001-35 | BRL R\$ | 7.100,00 | R\$ 7.000,42 |
| 380 | III | MULTI SERV TECNOL.AMBIENTAL LTDA | 03.588.763/0003-55 | BRL R\$ | 900,00 | R\$ 1.913,00 |
| 381 | III | MUNDIAL DERIVADOS DE PETROLEO LTDA | 04.727.601/0001-51 | BRL R\$ | 145.124,03 | R\$ 136.644,42 |
| 382 | III | MUSSOI REPRESENTACOES LTDA. ME | 82.155.599/0001-05 | USD | 297.367,73 | R\$ 228.497,37 |
| 383 | III | MWG INDUSTRIA COM E PREST. DE SERV. | 15.595.242/0001-42 | BRL R\$ | 227.600,00 | R\$ 227.577,17 |
| 384 | III | MZ CONSULT - SERVICOS E NEGOCIOS LT | 03.495.659/0001-54 | BRL R\$ | 6.100,00 | R\$ 6.005,50 |
| 385 | III | N.B. TRANSPORTES DE MACAE LTDA | 10.312.737/0001-01 | BRL R\$ | 136.600,00 | R\$ 136.486,00 |
| 386 | III | NAPEIA CONSULTORIA E PROJETOS LTDA | 97.013.791/0001-26 | BRL R\$ | 800,00 | R\$ 1.950,50 |
| 387 | III | NATIONAL OILWELL VARCO DO BRASIL LTDA. | 02.650.425/0001-71 | BRL R\$ | 165.030,77 | R\$ 156.113,71 |
| 388 | III | NC SISTEMAS INDUSTRIAIS LTDA | 07.194.776/0001-39 | BRL R\$ | 4.355,18 | R\$ 4.355,18 |
| 389 | III | NOH BRASIL LTDA. | 44.016.707/0001-61 | BRL R\$ | 600,00 | R\$ 1.951,50 |
| 390 | III | NEVES, SOARES & BATTENDIERI ADV ASS. | 04.288.156/0001-70 | BRL R\$ | 2.900,00 | R\$ 2.830,29 |
| 391 | III | NILKO TECNOLOGIA LTDA | 75.086.785/0001-66 | BRL R\$ | 5.300,00 | R\$ 5.218,30 |
| 392 | III | NIMBI S/A | 02.890.199/0001-04 | BRL R\$ | 66.490,89 | R\$ 63.792,85 |
| 393 | III | NITSHORE ENG.E SERV.PORT. S.A. | 07.522.140/0001-79 | BRL R\$ | 5.700,00 | R\$ 5.518,08 |
| 394 | III | NORDESTE TRANSPORTES ESPECIALIZADOS | 15.123.748/0002-30 | BRL R\$ | 3.200,00 | R\$ 3.200,00 |
| 395 | III | NORGREN LTDA | 46.277.349/0001-76 | BRL R\$ | 14.000,00 | R\$ 13.996,02 |
| 396 | III | NOSSA CLINICA MEDICA LTDA | 12.827.593/0001-43 | BRL R\$ | 5.300,00 | R\$ 5.191,40 |
| 397 | III | NOV DOWNHOLE COM.DE EQUIP.P/ PETROL | 56.990.050/0001-74 | BRL R\$ | 15.967,81 | R\$ 15.967,81 |
| 398 | III | NOVA COMUNICACAO CORPORATIVA LTDA | 17.909.270/0001-12 | BRL R\$ | 4.100,00 | R\$ 3.998,94 |
| 399 | III | NOVA ERA COMERCIAL DE TINTAS LTDA (FASA) | 02.459.473/0006-91 | BRL R\$ | 56.900,00 | R\$ 49.795,33 |
| 400 | III | NOVO PLANALTO COMBUSTIVEIS E SERVIÇ | 08.474.183/0001-99 | BRL R\$ | 17.500,00 | R\$ 17.499,63 |
| 401 | III | O AMIGAO AUTO PEÇAS LTDA | 06.272.446/0001-51 | BRL R\$ | 2.300,00 | R\$ 2.100,47 |
| 402 | III | OFFICER S.A. DISTRIBUIDORA DE PRODU | 71.702.716/0007-74 | BRL R\$ | 3.900,00 | R\$ 3.756,00 |
| 403 | III | OGRAMAC INDUSTRIA E COMERCIO LTDA | 46.190.104/0001-07 | BRL R\$ | 53.570,01 | R\$ 53.570,01 |
| 404 | III | OILFIND INTERNATIONAL LLC | FORNECEDOR EXTERNO | BRL R\$ | 325.255,26 | R\$ 325.255,26 |
| 405 | III | OLINDA PNEUS COMERCIO E DIST. LTDA | 24.185.522/0004-16 | BRL R\$ | 12.900,00 | R\$ 12.893,76 |
| 406 | III | OPERSAN RESIDUOS IND. SOCIEDADE LIMITADA | 07.234.499/0001-40 | BRL R\$ | 2.300,00 | R\$ 2.141,14 |
| 407 | III | ORACLE DO BRASIL SISTEMAS LTDA | 59.456.277/0001-76 | BRL R\$ | 66.229,86 | R\$ 59.152,11 |
| 408 | III | PACAEMBU AUTO PEÇAS LTDA | 61.295.473/0007-43 | BRL R\$ | 2.500,00 | R\$ 2.500,00 |
| 409 | III | PAGE PERSONNEL DO BRASIL LTDA | 10.342.841/0001-30 | BRL R\$ | 9.800,00 | R\$ 9.604,96 |
| 410 | III | PAMA MECANICA E FUNDICAO LTDA | 57.030.819/0001-19 | BRL R\$ | 11.900,00 | R\$ 4.888,98 |
| 411 | III | PANALPINA LTDA | 49.728.108/0005-18 | BRL R\$ | 9.100,00 | R\$ 9.045,07 |
| 412 | III | PANAMBRA SUL RIO GRANDENSE S/A | 92.749.647/0006-43 | BRL R\$ | 200,00 | R\$ 1.990,00 |
| 413 | III | PANAMBY EMPREENDIMENTOS E PARTICIPA | 48.142.335/0001-70 | BRL R\$ | 6.000,00 | R\$ 5.850,39 |
| 414 | III | PAPELARIA SOMATEX LTDA. | 70.047.741/0001-03 | BRL R\$ | 2.300,00 | R\$ 2.153,37 |
| 415 | III | PARALEGALS-APOIO JUR.ADM.&SOCIETARI | 10.882.434/0001-16 | BRL R\$ | 7.200,00 | R\$ 6.194,77 |
| 416 | III | PATRUS TRANSPORTES URGENTES LTDA | 17.463.456/0015-96 | USD | 300,00 | R\$ 1.923,92 |
| 417 | III | PAULO ROBERTO VILAS BOAS | 07.225.387/0001-23 | BRL R\$ | 9.700,00 | R\$ 2.560,70 |
| 418 | III | PEIU SOCIEDADE DE PROP.ESPECIFICO-S | 02.385.710/0001-02 | BRL R\$ | 30.500,00 | R\$ 30.422,72 |
| 419 | III | PEOPLE SERVICOS TEMPORARIO LTDA | 02.129.942/0001-08 | BRL R\$ | 1.300,00 | R\$ 1.937,83 |
| 420 | III | PEPPERL + FUCHS LTDA | 64.126.675/0001-64 | BRL R\$ | 6.100,00 | R\$ 5.976,10 |
| 421 | III | PETROBRAS DISTRIBUIDORA S/A | 34.274.233/0080-06 | BRL R\$ | 55.900,00 | R\$ 55.789,18 |
| 422 | III | PETROENGE PETROLEO ENGENHARIA LTDA | 03.535.913/0001-09 | BRL R\$ | 4.800,00 | R\$ 4.800,00 |
| 423 | III | PETFOME SERVICOS DE MANUTENCAO LT | 16.992.697/0001-64 | BRL R\$ | 18.000,00 | R\$ 17.915,00 |
| 424 | III | PETROLEO BRASILEIRO S.A. | 33.000.167/0001-01 | BRL R\$ | 150.339,87 | R\$ 10.869.016,63 |
| 425 | III | PETROLEO BRASILEIRO S.A.. | 33.000.167/0001-01 | BRL R\$ | 54.926.364,46 | R\$ 52.354.330,92 |
| 426 | III | PGS COMERCIO E REPRESENTAÇÕES LTDA | 89.087.720/0004-92 | BRL R\$ | 16.800,00 | R\$ 15.739,63 |
| 427 | III | PHD SISTEMAS DE ENERGIA IMP. E EXP. | 02.435.993/0001-50 | BRL R\$ | 3.100,00 | R\$ 2.966,00 |
| 428 | III | PLANEP ENGENHARIA LTDA | 29.473.493/0001-69 | BRL R\$ | 3.600,00 | R\$ 3.495,05 |
| 429 | III | PLANNER TRUSTEE DIST.TITUL.VAL.MOB. | 67.030.395/0001-46 | BRL R\$ | 2.794.600,00 | R\$ 2.794.531,47 |
| 430 | III | PLANQUIMICA INDUSTRIAL E COMERCIO L | 30.319.479/0001-94 | BRL R\$ | 17.100,00 | R\$ 9.953,93 |
| 431 | III | PMS CONSULTORIA EM ENG.DE SEG. E AM | 68.994.755/0001-92 | BRL R\$ | 2.400,00 | R\$ 2.328,00 |
| 432 | III | POLIFLUOR INDUSTRIA E COMERCIO | 04.453.503/0001-73 | BRL R\$ | 2.100,00 | R\$ 2.022,80 |
| 433 | III | POLYEASY DO BRASIL IND. E COMERCIO S/A | 01.171.004/0001-03 | BRL R\$ | 5.000,00 | R\$ 4.810,00 |
| 434 | III | PORTO SECO TRANSPORTES LTDA | 08.474.257/0001-97 | BRL R\$ | 16.400,00 | R\$ 16.222,13 |
| 435 | III | PORTO SEGURO CIA DE SEGUROS GERAIS | 61.198.164/0001-60 | BRL R\$ | 2.900,00 | R\$ 2.838,67 |
| 436 | III | POSTO IMBOASSICA COM. E SERV. LTDA | 31.341.944/0001-56 | BRL R\$ | 16.300,00 | R\$ 9.280,16 |
| 437 | III | POSTO LASER LTDA. | 12.997.664/0001-56 | BRL R\$ | 11.700,00 | R\$ 11.504,41 |
| 438 | III | POSTO LIDER LTDA | 40.778.979/0001-48 | BRL R\$ | 900,00 | R\$ 1.995,00 |
| 439 | III | POSTO RODOVIA LTDA | 01.694.359/0001-79 | BRL R\$ | 800,00 | R\$ 2.000,00 |
| 440 | III | POSTO TOP 7 LTDA | 29.253.283/0001-65 | BRL R\$ | 3.100,00 | R\$ 2.978,36 |



Quadro 2 – Credores classes III até o momento pagos (Continua...)

| Nº | Classe | Nome credor/Razão Social | CPF/CNPJ | Moeda | Total Pago | Saldo Remanescente |
|-----|--------|---|--------------------|---------|------------|--------------------|
| 441 | III | PRESTEX ENCOMENDAS EXPRESSAS LTDA. | 05.556.159/0001-00 | BRL R\$ | 12.000,00 | R\$ 11.812,59 |
| 442 | III | PRIMESYS SOLUCOES EMPRESARIAIS S.A. | 59.335.976/0001-68 | BRL R\$ | 4.500,00 | R\$ 4.381,90 |
| 443 | III | PROACO COMERCIO DE FERRO E ACO LTDA | 04.724.900/0001-32 | BRL R\$ | 2.400,00 | R\$ 2.295,66 |
| 444 | III | PROCESSO IND FABR DE FILTRO MANGAS | 78.579.869/0001-20 | BRL R\$ | 2.600,00 | R\$ 2.423,20 |
| 445 | III | PROCESSOR INFORMÁTICA S/A | 92.232.081/0001-73 | BRL R\$ | 224.332,68 | R\$ 212.724,97 |
| 446 | III | PRODUMEC INDUSTRIA E MARITIMA LTDA | 29.684.313/0001-98 | BRL R\$ | 3.700,00 | R\$ 3.650,00 |
| 447 | III | PRODUS COMERCIO DE FERRAMENTAS LTDA | 08.084.798/0001-09 | BRL R\$ | 1.700,00 | R\$ 1.953,41 |
| 448 | III | PROSEGUR ACTIVA ALARMES S.A. | 11.760.155/0001-42 | BRL R\$ | 11.000,00 | R\$ 3.862,21 |
| 449 | III | PROSEGUR SISTEMAS DE SEGURANCA LTDA | 74.224.163/0038-86 | BRL R\$ | 12.500,00 | R\$ 11.140,72 |
| 450 | III | PROTESUL VIGILANCIA CAXIENSE LTDA | 92.870.278/0001-38 | BRL R\$ | 104.400,48 | R\$ 96.689,92 |
| 451 | III | PROTON MAO DE OBRA TEMPORARIA LTDA. | 11.210.297/0001-36 | BRL R\$ | 500,00 | R\$ 1.940,01 |
| 452 | III | PWR MISSION INDUSTRIA MECANICA S/A | 42.409.201/0002-78 | BRL R\$ | 6.580,37 | R\$ 82,37 |
| 453 | III | Q & B SERVICOS LTDA | 00.310.087/0001-01 | BRL R\$ | 8.600,00 | R\$ 8.558,00 |
| 454 | III | QUALIFUND FUNDAÇÃO LTDA | 06.063.081/0001-55 | BRL R\$ | 5.000,00 | R\$ 4.965,30 |
| 455 | III | QUALISTEEL FUNDICAO DE PRECISAO LTDA | 92.067.784/0001-93 | BRL R\$ | 2.100,00 | R\$ 1.941,00 |
| 456 | III | QUEIROZ OLIVEIRA | 08.249.104/0008-12 | BRL R\$ | 3.118,57 | R\$ 3.118,57 |
| 457 | III | R. P. FILHO SERVICOS HIDRAULICOS | 01.299.537/0001-67 | BRL R\$ | 2.000,00 | R\$ 2.000,00 |
| 458 | III | R.G. SERTAL INDUSTRIA E COMERCIO LT | 60.627.312/0002-32 | BRL R\$ | 5.300,00 | R\$ 5.285,00 |
| 459 | III | RADIOLAB SERV. RADIOGRAF. E INSP. LTDA | 12.459.792/0001-46 | BRL R\$ | 7.100,00 | R\$ 6.986,29 |
| 460 | III | RANDRA ARTEFATOS DE ARAME E ACO LT | 51.008.092/0001-97 | BRL R\$ | 4.900,00 | R\$ 4.754,25 |
| 461 | III | REALCENTER MAT. E EQUIP. ELETRICOS LTDA | 93.364.974/0004-88 | BRL R\$ | 1.200,00 | R\$ 1.998,89 |
| 462 | III | RECALL DO BRASIL LTDA | 57.753.527/0001-04 | BRL R\$ | 4.758,89 | R\$ 4.758,89 |
| 463 | III | RED FLAG - SAUDE OCUP. SERVICOS LTD | 01.138.986/0001-23 | BRL R\$ | 4.100,00 | R\$ 4.011,89 |
| 464 | III | REFRATARIOS SN LTDA | 15.304.911/0001-90 | BRL R\$ | 12.017,60 | R\$ 12.017,60 |
| 465 | III | REGUS DO BRASIL LTDA | 00.910.767/0023-63 | BRL R\$ | 112.800,00 | R\$ 112.690,93 |
| 466 | III | RELIASOFT BRASIL LTDA | 02.978.269/0001-72 | BRL R\$ | 500,00 | R\$ 1.962,50 |
| 467 | III | RENISHAW LATINO AMERICANA LTDA | 00.939.581/0001-21 | BRL R\$ | 5.950,00 | R\$ 3.318,50 |
| 468 | III | RESTAURANTE PRIMEIRO DE MARCO LTDA | 14.063.232/0001-01 | BRL R\$ | 100,00 | R\$ 1.928,89 |
| 469 | III | RICHARDS, LAYTON & FINGER | FORNECEDOR EXTERNO | BRL R\$ | 1.400,00 | R\$ 1.940,49 |
| 470 | III | RIO BRANCO COM E IND DE PAPEIS LTDA | 50.596.790/0011-60 | BRL R\$ | 2.900,00 | R\$ 2.829,98 |
| 471 | III | RIO GRANDE ENERGIA SA | 02.016.439/0001-38 | BRL R\$ | 22.700,00 | R\$ 22.587,62 |
| 472 | III | RITEC COMERCIAL E IMPORTADORA LIMIT | 54.374.525/0001-16 | BRL R\$ | 10.000,00 | R\$ 9.837,16 |
| 473 | III | ROBERTO SZUPSZYNSKI COMÉRCIO DE EPI LTDA. | 72.446.255/0001-93 | BRL R\$ | 8.400,00 | R\$ 1.246,99 |
| 474 | III | RODAGASES TRANSPORTES LTDA | 39.828.454/0001-90 | BRL R\$ | 3.000,00 | R\$ 2.900,00 |
| 475 | III | RODONAVES TRANSP E ENCOMENDAS LTDA | 44.914.992/0001-38 | BRL R\$ | 1.300,00 | R\$ 1.974,09 |
| 476 | III | RODOSERGIPE INDUSTRIA COMERCIO E SE | 00.780.642/0001-50 | BRL R\$ | 3.100,00 | R\$ 3.041,94 |
| 477 | III | RODOVIARIO BEDIN LTDA | 43.025.774/0011-51 | BRL R\$ | 2.500,00 | R\$ 2.371,03 |
| 478 | III | ROTORK CONTROLS COM. DE ATUADORES L | 08.103.203/0002-04 | BRL R\$ | 62.500,00 | R\$ 62.500,00 |
| 479 | III | ROTORK CONTROLS COM. DE ATUADORES L | 08.103.203/0002-04 | BRL R\$ | 173.500,00 | R\$ 173.429,40 |
| 480 | III | ROYAL & SUNALLIANCE SEGUROS BRASIL | 33.065.699/0002-08 | BRL R\$ | 14.841,84 | R\$ 14.841,84 |
| 481 | III | RPL ROLAMENTOS PAULISTAS LTDA | 62.969.951/0009-88 | BRL R\$ | 1.600,00 | R\$ 1.950,87 |
| 482 | III | RR DONNELLEY FINANCIAL COMUN.CORPOR | 07.151.109/0001-79 | BRL R\$ | 11.001,95 | R\$ 5.001,95 |
| 483 | III | S.F. COMERCIO DE ELEITRO-ELETRONICOS | 07.044.419/0001-94 | BRL R\$ | 1.500,00 | R\$ 1.966,68 |
| 484 | III | SABIN COMERCIAL DE PAPEIS LTDA | 94.828.613/0001-65 | BRL R\$ | 800,00 | R\$ 1.909,90 |
| 485 | III | SAGA PETROLEO E GAS LTDA | 11.524.825/0001-21 | BRL R\$ | 28.200,00 | R\$ 28.049,05 |
| 486 | III | SALGUEIRO IND. E COM. DE ACO LTDA | 62.490.255/0001-37 | BRL R\$ | 5.600,00 | R\$ 5.441,88 |
| 487 | III | SAMAE SERVICO AUTONOMO | 88.659.313/0001-05 | BRL R\$ | 11.400,00 | R\$ 11.336,68 |
| 488 | III | SAMPLING PLAN E ASSES DE SEGUR IND | 68.725.522/0002-75 | BRL R\$ | 6.600,00 | R\$ 6.402,00 |
| 489 | III | SANTA CRUZ INDUSTRIAL E COMERCIAL LTDA | 53.186.342/0001-04 | BRL R\$ | 1.400,00 | R\$ 1.906,00 |
| 490 | III | SANVEN METALURGICA LTDA | 00.609.872/0001-51 | BRL R\$ | 46.600,00 | R\$ 39.514,62 |
| 491 | III | SAP BRASIL LTDA | 74.544.297/0001-92 | BRL R\$ | 14.800,00 | R\$ 14.762,85 |
| 492 | III | SAVECARE ATENDIMENTO PRE-HOSPITALAR | 05.372.204/0002-58 | BRL R\$ | 15.800,00 | R\$ 15.614,16 |
| 493 | III | SCORT MAQUINAS LTDA | 90.024.704/0001-97 | BRL R\$ | 69.042,16 | R\$ 61.808,02 |
| 494 | III | SEAFER COMERCIAL LTDA | 00.906.356/0001-99 | BRL R\$ | 5.700,00 | R\$ 5.642,10 |
| 495 | III | SEBASTIAO FILGUEIRA DO COUTO | 108.013.674-68 | USD | 31.500,00 | R\$ 31.378,54 |
| 496 | III | SECO TOOLS INDUSTRIA E COMÉRCIO LTDA | 59.108.308/0001-06 | BRL R\$ | 25.200,00 | R\$ 25.014,00 |
| 497 | III | SECUR-COMERCIAL IMPORTADORA E EXPOR | 01.159.496/0001-03 | BRL R\$ | 7.800,00 | R\$ 7.746,70 |
| 498 | III | SEGURPRO VIGILANCIA PATRIMONIAL S/A | 25.278.459/0001-82 | BRL R\$ | 89.900,00 | R\$ 89.790,95 |
| 499 | III | SELBETTI GESTAO DE DOCUMENTOS S/A | 83.483.230/0001-86 | BRL R\$ | 39.300,00 | R\$ 32.140,19 |
| 500 | III | SENSE ELETRONICA LTDA | 47.922.042/0001-43 | BRL R\$ | 28.100,00 | R\$ 28.039,60 |
| 501 | III | SERASA S.A | 62.173.620/0001-80 | BRL R\$ | 13.900,00 | R\$ 6.853,17 |
| 502 | III | SERMAP COMERCIO E SERVICOS LTDA | 32.247.009/0001-98 | BRL R\$ | 25.300,00 | R\$ 25.131,86 |
| 503 | III | SERPAF FERRAGENS E FERRAMENTAS LTDA | 32.868.424/0001-69 | BRL R\$ | 3.500,00 | R\$ 3.303,14 |
| 504 | III | SERPO SERVICOS DE PORTARIA LTDA | 02.116.081/0001-15 | BRL R\$ | 79.300,00 | R\$ 79.173,32 |
| 505 | III | SERQUIP- TRATAMENTO DE RESIDUOS RN- LTDA (FASA) | 04.972.757/0001-06 | BRL R\$ | 86.520,48 | R\$ 79.137,29 |
| 506 | III | SERV NAC. DE APREND INDUS-SENAI | 03.775.069/0001-85 | BRL R\$ | 19.900,00 | R\$ 19.709,02 |
| 507 | III | SERVICO AUTONOMO DE AGUA E ESGOTO | 13.800.297/0001-11 | BRL R\$ | 2.500,00 | R\$ 2.385,41 |
| 508 | III | SERVICO NAC.DE APRN.INDUST - SENAI RS | 03.775.069/0021-29 | BRL R\$ | 2.100,00 | R\$ 2.094,28 |
| 509 | III | SERVICO NACIONAL DE APRENDIZAGEM DF | 33.564.543/0001-90 | BRL R\$ | 6.600,00 | R\$ 6.486,85 |
| 510 | III | SERVICO SOCIAL DA INDUSTRIA - SESI SP | 03.779.133/0001-04 | BRL R\$ | 4.500,00 | R\$ 4.383,58 |
| 511 | III | SERVICO SOCIAL DA INDUSTRIA- SESI RS | 03.775.159/0001-76 | BRL R\$ | 19.900,00 | R\$ 19.758,84 |
| 512 | III | SERV THERM FORNOS A INDUÇÃO LTDA. | 01.164.501/0001-76 | BRL R\$ | 3.600,00 | R\$ 3.432,65 |
| 513 | III | SESI - CENTRO DE ATIVID DE SAUDE L BA | 03.795.086/0001-84 | BRL R\$ | 1.100,00 | R\$ 1.916,93 |
| 514 | III | SEW-EURODRIVE BRASIL LTDA | 50.981.018/0001-90 | BRL R\$ | 13.000,00 | R\$ 5.959,06 |
| 515 | III | SGS DO BRASIL LTDA | 33.182.809/0001-30 | BRL R\$ | 14.100,00 | R\$ 6.902,40 |
| 516 | III | SHANGHAI ZI HUI | FORNECEDOR EXTERNO | BRL R\$ | 103.309,24 | R\$ 103.309,24 |
| 517 | III | SHERWIN-WILLIAMS DO BRASIL IND.COM.LTDA. | 60.872.308/0059-86 | BRL R\$ | 5.600,00 | R\$ 5.531,63 |
| 518 | III | SHIMADZU DO BRASIL COMERCIO LTDA | 58.752.460/0001-56 | BRL R\$ | 3.000,00 | R\$ 2.912,81 |
| 519 | III | SHIP'S CHANDLER COM. DE PROD. MARIT | 09.069.228/0001-02 | BRL R\$ | 3.000,00 | R\$ 2.850,00 |
| 520 | III | SHV GAS BRASIL LTDA | 19.791.896/0134-23 | BRL R\$ | 5.935,60 | R\$ 3.435,60 |
| 521 | III | SIDBRAS PRODUTOS SIDERURGICOS LTDA. | 04.738.051/0001-76 | BRL R\$ | 300,00 | R\$ 1.942,00 |
| 522 | III | SIDERURGICA CATARINENSE LTDA | 83.663.625/0001-60 | BRL R\$ | 118.345,95 | R\$ 110.454,05 |
| 523 | III | SILVANA DOS SANTOS | 15.269.334/0001-32 | BRL R\$ | 900,00 | R\$ 1.993,90 |
| 524 | III | SIMPRO INTERNACIONAL LLC | FORNECEDOR EXTERNO | BRL R\$ | 7.800,00 | R\$ 7.767,99 |
| 525 | III | SIND PATRONAL EMPRESAS PERFURACAO E | 06.035.060/0001-26 | BRL R\$ | 20.000,00 | R\$ 19.854,88 |
| 526 | III | SINDICATO DOS PETROLEIROS | 15.532.855/0001-30 | BRL R\$ | 20.700,00 | R\$ 20.548,89 |
| 527 | III | SINDICATO DOS T NA I DA E DO PETROL | 12.318.549/0001-08 | BRL R\$ | 5.200,00 | R\$ 5.025,18 |
| 528 | III | SINDICATO DOS TRAB. NAS INDUS MET. | 46.106.514/0001-27 | BRL R\$ | 12.800,00 | R\$ 12.754,83 |



Quadro 2 – Credores classes III até o momento pagos (Continua...)

| Nº | Classe | Nome credor/Razão Social | CPF/CNPJ | Moeda | Total Pago | Saldo Remanescente |
|-----|--------|--|--------------------|---------|---------------|--------------------|
| 529 | III | SINDICATO DOS TRABALHADORES. | 28.192.987/0001-02 | BRL R\$ | 5.750,00 | R\$ 4.057,89 |
| 530 | III | SINDICATO TRAB.IND.FIAÇÃO | 89.741.631/0001-75 | BRL R\$ | 2.900,00 | R\$ 2.811,45 |
| 531 | III | SINDICATO TRABALHADORES OFFSHORE DO | 39.223.862/0001-19 | BRL R\$ | 36.900,00 | R\$ 36.855,13 |
| 532 | III | SISPRO S/A -SERV.E TECNOLÓG.DA INFO | 87.252.045/0001-31 | BRL R\$ | 12.050,00 | R\$ 11.548,76 |
| 533 | III | SIVAT ABRASIVOS ESPECIAIS LTDA | 60.653.946/0002-60 | BRL R\$ | 100,00 | R\$ 1.990,00 |
| 534 | III | SKY BRASIL SERVICOS LTDA | 72.820.822/0027-69 | USD R\$ | 3.200,00 | R\$ 3.160,10 |
| 535 | III | SMALLEY STEEL RING COMPANY | FORNECEDOR EXTERNO | BRL R\$ | 3.970,50 | R\$ 3.970,50 |
| 536 | III | SMAR EQUIPAMENTOS INDUSTRIAIS LTDA | 46.761.730/0001-06 | BRL R\$ | 4.700,00 | R\$ 4.574,25 |
| 537 | III | SMART COMERCIAL PILAR LTDA | 12.529.677/0001-09 | BRL R\$ | 21.600,00 | R\$ 21.512,50 |
| 538 | III | SMC PNEUMATICOS DO BRASIL LTDA | 02.545.405/0001-30 | BRL R\$ | 4.100,00 | R\$ 4.006,89 |
| 539 | III | SMITH INTERNACIONAL DO BRASIL | 13.948.146/0009-62 | BRL R\$ | 34.600,00 | R\$ 28.524,83 |
| 540 | III | SMITH INTERNACIONAL DO BRASIL LTDA | 13.948.146/0004-58 | BRL R\$ | 897.920,11 | R\$ 854.754,22 |
| 541 | III | SMS SOLUCOES AMBIENTAIS LTDA | 04.949.290/0001-75 | BRL R\$ | 700,00 | R\$ 1.959,50 |
| 542 | III | SODEXO DO BRASIL COMERCIAL LTDA | 49.930.514/0026-93 | BRL R\$ | 303.438,46 | R\$ 297.805,58 |
| 543 | III | SODEXO DO BRASIL COM L LTDA | 49.930.514/0001-35 | BRL R\$ | 22.150,00 | R\$ 19.494,60 |
| 544 | III | SODEXO PASS DO BRASIL SERV.E COM. S | 69.034.668/0001-56 | BRL R\$ | 924.442,67 | R\$ 880.111,39 |
| 545 | III | SOL COMERCIAL E DISTRIBUIDORA LTDA | 70.038.880/0001-70 | BRL R\$ | 3.200,00 | R\$ 3.172,81 |
| 546 | III | SONDA PROCWORK INFORMÁTICA LTDA | 08.733.698/0008-32 | BRL R\$ | 18.250,00 | R\$ 15.717,62 |
| 547 | III | SOSERVI-SOCIEDADE DE SERVICOS GERAI | 09.863.853/0008-06 | BRL R\$ | 7.400,00 | R\$ 7.355,90 |
| 548 | III | SP EQUIPAMENTOS DE PROTEÇÃO AO TRAB | 59.609.123/0003-39 | BRL R\$ | 3.600,00 | R\$ 3.419,89 |
| 549 | III | SPADARI CONSULTORIA DE INFORMATICA | 12.470.033/0001-84 | BRL R\$ | 200,00 | R\$ 1.973,62 |
| 550 | III | SPANSET DO BRASIL LTDA | 02.728.994/0001-92 | BRL R\$ | 23.100,00 | R\$ 15.955,92 |
| 551 | III | SPRAYING SYSTEMS DO BRASIL LTDA | 52.462.215/0001-28 | BRL R\$ | 2.100,00 | R\$ 1.951,80 |
| 552 | III | SR ENGENHARIA ELETR MECANICA LTDA | 91.660.845/0001-69 | BRL R\$ | 400,00 | R\$ 1.975,00 |
| 553 | III | STAFF INFORMATICA LTDA | 95.766.382/0001-75 | USD R\$ | 16.900,00 | R\$ 16.807,95 |
| 554 | III | START SISTEMA E TECN RECURSOS TERC | 02.108.185/0001-88 | BRL R\$ | 800,00 | R\$ 1.912,60 |
| 555 | III | STATUS SERVISTEM LTDA | 06.095.323/0001-92 | BRL R\$ | 27.700,00 | R\$ 27.644,70 |
| 556 | III | STEELTRAT TRATAMENTO TERMICO LTDA | 07.594.169/0001-66 | BRL R\$ | 6.847,16 | R\$ 6.847,16 |
| 557 | III | STEMAC SA GRUPOS GERADORES PEÇAS | 92.753.268/0001-12 | BRL R\$ | 1.000,00 | R\$ 1.984,51 |
| 558 | III | STEMCOR SPECIAL STEELS LLC | FORNECEDOR EXTERNO | BRL R\$ | 5.965,05 | R\$ 5.965,05 |
| 559 | III | STIM DIAS D'AVILA E REGIAO | 07.252.881/0001-87 | BRL R\$ | 1.300,00 | R\$ 1.936,43 |
| 560 | III | STV- SEGURANÇA E TRANSP. DE VALORES LTDA | 88.191.069/0011-62 | BRL R\$ | 140.800,00 | R\$ 140.635,76 |
| 561 | III | SUA CASA MATERIAIS DE CONSTRUCAO LT | 07.116.969/0008-48 | BRL R\$ | 1.000,00 | R\$ 2.000,00 |
| 562 | III | SUL CORTE IMPORTADORA DE FERRAMENTAS LTDA | 00.205.734/0001-07 | BRL R\$ | 6.941,60 | R\$ 58,40 |
| 563 | III | SULAMERICANA INDUSTRIA E COMERCIO L | 61.174.686/0001-21 | BRL R\$ | 20.100,00 | R\$ 19.942,22 |
| 564 | III | SULCROMO REVESTIMENTOS INDUSTRIAIS | 87.827.457/0001-52 | BRL R\$ | 10.700,00 | R\$ 10.555,00 |
| 565 | III | SULLAIR DO BRASIL LTDA | 59.772.855/0001-83 | BRL R\$ | 9.400,00 | R\$ 9.367,76 |
| 566 | III | SUPER PNEUS COMERCIO E IMPORTACAO L | 89.820.930/0001-03 | BRL R\$ | 1.000,00 | R\$ 1.964,00 |
| 567 | III | SUPERGASBRAS ENERGIA LTDA | 19.791.896/0118-03 | BRL R\$ | 37.250,00 | R\$ 34.606,73 |
| 568 | III | SUPERMERCADOS CELEIRO LTDA | 36.305.837/0001-96 | BRL R\$ | 4.500,00 | R\$ 4.312,25 |
| 569 | III | SUPPLY DRILL COM SERV E LOC MAQ EQU | 13.021.478/0001-40 | BRL R\$ | 17.500,00 | R\$ 17.358,41 |
| 570 | III | SUZHOU SIP STARD VALVE CO., LTD. | FORNECEDOR EXTERNO | BRL R\$ | 51.235,87 | R\$ 51.235,87 |
| 571 | III | SYNCHRO SISTEMAS DE INFORMAÇÃO LTDA | 67.028.548/0001-10 | BRL R\$ | 261.198,35 | R\$ 247.996,25 |
| 572 | III | T SYSTEMS DO BRASIL LTDA | 04.426.565/0001-96 | BRL R\$ | 800,00 | R\$ 1.956,34 |
| 573 | III | TA EXPRESS TRANSPORTE AEREO LTDA | 06.998.735/0009-90 | BRL R\$ | 4.527,01 | R\$ 4.527,01 |
| 574 | III | TAECO MATERIAIS DE CONSTRUCAO LTDA | 31.918.196/0001-21 | BRL R\$ | 8.300,00 | R\$ 8.156,09 |
| 575 | III | TECHNIFOR PICTOR LTDA. | 03.726.636/0001-03 | BRL R\$ | 2.100,00 | R\$ 2.024,84 |
| 576 | III | TECHNOLUB COMERCIO DE PRODUTOS IND. | 15.246.983/0001-18 | USD R\$ | 2.345,85 | R\$ 2.345,85 |
| 577 | III | TECHOCEAN OFFSHORE LTDA (BRL) | 68.753.482/0001-94 | BRL R\$ | 2.237,84 | R\$ 2.237,84 |
| 578 | III | TECMETAL CONSULTORIA EM MATERIAIS L | 02.150.447/0001-72 | BRL R\$ | 3.900,00 | R\$ 3.758,16 |
| 579 | III | TECNOFON-BRASFLON COM.E IND.LTDA | 69.196.657/0001-72 | BRL R\$ | 43.200,00 | R\$ 43.117,26 |
| 580 | III | TECNOFUOR INDUSTRIA E COMERCIO LTDA | 65.592.511/0001-95 | BRL R\$ | 35.300,00 | R\$ 28.266,57 |
| 581 | III | TECNOLOGIA EM CABOS DE AÇO BRASCABO | 02.755.014/0001-40 | BRL R\$ | 5.600,00 | R\$ 5.565,81 |
| 582 | III | TECNOTRON AUTOMACAO E CONTR.IND.LTDA | 01.743.139/0001-98 | BRL R\$ | 700,00 | R\$ 1.946,66 |
| 583 | III | TECTOOL COM.E REP.DE MAQUINAS LTDA | 67.783.985/0001-40 | BRL R\$ | 16.400,00 | R\$ 16.218,94 |
| 584 | III | TEFA EQUIPAMENTOS LTDA | 02.046.476/0001-99 | BRL R\$ | 26.200,00 | R\$ 26.013,88 |
| 585 | III | TEKNOFIL COMERCIAL LTDA | 03.944.835/0002-79 | BRL R\$ | 2.300,00 | R\$ 2.285,10 |
| 586 | III | TELECOMUNICAÇÕES DE SÃO PAULO S.A | 02.558.157/0024-59 | BRL R\$ | 86.821,82 | R\$ 79.432,78 |
| 587 | III | TELEFÔNICA DO BRASIL S.A. | 02.558.157/0003-24 | BRL R\$ | 9.600,00 | R\$ 2.521,25 |
| 588 | III | TELEMAR NORTE LESTE S/A | 33.000.118/0001-79 | USD R\$ | 64.924,00 | R\$ 57.853,19 |
| 589 | III | TFT EMPRESA DE TRANSPORTES LTDA | 00.341.210/0001-43 | BRL R\$ | 24.300,00 | R\$ 24.300,00 |
| 590 | III | THE BANK OF NEW YORK MELLON | FORNECEDOR EXTERNO | BRL R\$ | 34.556.181,23 | R\$ 14.204.494,56 |
| 591 | III | THE GARDEN CITY, INC. | FORNECEDOR EXTERNO | BRL R\$ | 138.021,82 | R\$ 133.363,90 |
| 592 | III | THE TIMKEN CORPORATION | FORNECEDOR EXTERNO | BRL R\$ | 13.249,86 | R\$ 13.249,86 |
| 593 | III | THOR TRANSPORTES DE CARGAS LTDA | 68.429.059/0001-33 | BRL R\$ | 1.700,00 | R\$ 1.999,06 |
| 594 | III | THREAD PIPER MACHINE COM. E SERV. L | 03.061.383/0001-04 | BRL R\$ | 6.100,00 | R\$ 6.075,75 |
| 595 | III | TIM CELULAR S.A | 04.206.050/0031-04 | BRL R\$ | 3.367,88 | R\$ 3.367,88 |
| 596 | III | TISA NORDESTE COM.E REP.LTDA. | 97.461.099/0001-60 | BRL R\$ | 9.700,00 | R\$ 2.523,70 |
| 597 | III | TL PUBLICACOES ELETRONICAS LTDA | 02.491.536/0001-82 | BRL R\$ | 26.700,00 | R\$ 19.663,54 |
| 598 | III | TOPSEG ASSESSORIA E CONSULTORIA LTD | 14.014.654/0001-89 | BRL R\$ | 3.023,50 | R\$ 3.023,50 |
| 599 | III | TORREFACOES NOIVACOLINENSES LTDA | 54.416.458/0001-55 | BRL R\$ | 3.400,00 | R\$ 3.323,00 |
| 600 | III | TORWELL INDUSTRIA MECANICA LTDA. | 69.005.841/0001-98 | BRL R\$ | 14.800,00 | R\$ 14.695,00 |
| 601 | III | TOTVS S.A | 53.113.791/0012-85 | BRL R\$ | 84.310,59 | R\$ 76.952,49 |
| 602 | III | TRADE POLYMERS DO BRASIL IND.E COM.LTDA | 01.198.847/0001-95 | BRL R\$ | 177.000,00 | R\$ 176.886,50 |
| 603 | III | TRANSPORTE SÃO GERALDO LTDA | 25.284.506/0008-77 | BRL R\$ | 45.900,00 | R\$ 45.835,16 |
| 604 | III | TRANS NEW ABC TRANSPORTADORA LTDA | 59.358.770/0001-53 | BRL R\$ | 31.950,00 | R\$ 247.883,07 |
| 605 | III | TRANSCAXIAS LOGISTICA MODAL LTDA | 02.457.005/0004-16 | BRL R\$ | 28.000,00 | R\$ 20.914,86 |
| 606 | III | TRANSDISCOVERY TRADUCAO E INTERP.LT | 04.009.853/0001-45 | BRL R\$ | 800,00 | R\$ 1.958,00 |
| 607 | III | TRANSEGUR VIGILANCIA E SEGURANCA LT | 31.376.361/0001-60 | BRL R\$ | 39.200,00 | R\$ 39.145,47 |
| 608 | III | TRANSEGURTEC TECNOLOGIA EM SERVICOS | 05.956.304/0001-40 | BRL R\$ | 64.500,00 | R\$ 64.492,19 |
| 609 | III | TRANSMAGNO TRANSP.RODOVIARIOS LTDA | 28.299.386/0001-01 | USD R\$ | 73.500,00 | R\$ 73.449,29 |
| 610 | III | TRANSPORTADORA DE DIESEL CAVALO MARINHO LTDA | 13.529.482/0001-13 | USD R\$ | 69.600,00 | R\$ 69.493,88 |
| 611 | III | TRANSPORTADORA DINÂMICA LTDA | 87.974.911/0002-89 | USD R\$ | 3.400,00 | R\$ 3.324,28 |
| 612 | III | TRANSPORTADORA NORTE FLUMINENSE LTD | 30.411.573/0004-11 | BRL R\$ | 17.166,00 | R\$ 17.166,00 |
| 613 | III | TRANSPORTADORA PLIMOR LTDA | 88.085.485/0061-45 | BRL R\$ | 5.000,00 | R\$ 4.932,63 |
| 614 | III | TRANSPORTADORA PRIMEIRA DO NORDESTE LTDA | 15.129.315/0008-87 | BRL R\$ | 7.300,00 | R\$ 7.218,50 |
| 615 | III | TRANSPORTES TRANSPRADO LTDA | 92.954.593/0001-43 | BRL R\$ | 17.400,00 | R\$ 10.353,90 |
| 616 | III | TRIVALE ADMINISTRACAO LTDA | 00.604.122/0001-97 | BRL R\$ | 10.400,00 | R\$ 10.210,29 |



Quadro 2 – Credores classes III até o momento pagos

| Nº | Classe | Nome credor/Razão Social | CPF/CNPJ | Moeda | Total Pago | Saldo Remanescente |
|-----|--------|---|--------------------|-------|--------------------|--------------------|
| 617 | III | TRIZELL ASSESSORIA PLANEJAMENTO E EXECUÇÃO DE SERVIÇOS EIRELI | 03.978.635/0001-56 | BRL | R\$ 34.200,00 | R\$ 27.071,72 |
| 618 | III | TROMBINI EMBALAGENS S/A | 11.252.642/0010-95 | BRL | R\$ 6.900,00 | R\$ 6.749,06 |
| 619 | III | TSL TRANSP. E SOLUCOES LOGISTICAS LTDA | 04.689.082/0001-84 | BRL | R\$ 5.400,00 | R\$ 5.379,16 |
| 620 | III | TUBASA TUBOS DE ACO DE SALVADOR LTD | 13.301.916/0001-23 | BRL | R\$ 6.200,00 | R\$ 6.074,34 |
| 621 | III | TUV RHEINLAND DO BRASIL LTDA | 01.950.467/0001-65 | BRL | R\$ 2.500,00 | R\$ 2.356,19 |
| 622 | III | UNA PROSIL USINA NOVA AMERICA IND E COM | 08.764.471/0006-92 | BRL | R\$ 6.900,00 | R\$ 6.780,00 |
| 623 | III | UNIACO INDUSTRIA & COMERCIO DE CONF | 65.354.714/0001-43 | BRL | R\$ 9.500,00 | R\$ 9.457,00 |
| 624 | III | UNIÃO BRASILEIRA DE EDUC.E ASSISTEN | 88.630.413/0002-81 | BRL | R\$ 5.200,00 | R\$ 5.085,70 |
| 625 | III | UNICORP RENTALS ADM. DE ATIVOS LTDA | 08.623.023/0001-64 | BRL | R\$ 1.600,00 | R\$ 1.954,46 |
| 626 | III | UNIMED NORDESTE RS – SOCIEDADE COOPERATIVA DE SERVIÇOS MÉDICOS LTDA | 87.827.689/0001-00 | BRL | R\$ 311.577,91 | R\$ 295.914,05 |
| 627 | III | UNIMED ODONTO S/A | 10.414.182/0001-09 | BRL | R\$ 100.516,02 | R\$ 92.644,01 |
| 628 | III | UNIMED SEGUROS SAUDE S/A | 04.487.255/0001-81 | BRL | R\$ 1.400,00 | R\$ 1.995,90 |
| 629 | III | USIMAC DE MACAE COM.E SERV. LTDA | 01.757.352/0001-59 | BRL | R\$ 2.000,00 | R\$ 1.924,24 |
| 630 | III | VALETE EDITORA TECNICA COMERCIAL LT | 58.016.106/0001-63 | BRL | R\$ 2.200,00 | R\$ 2.096,92 |
| 631 | III | VALLOUREC MANNESMANN OIL & GAS FRAN | FORNECEDOR EXTERNO | BRL | R\$ 4.673,50 | R\$ 4.673,50 |
| 632 | III | VALMAC SERV. EM EQUIP. P/ PETROLEO | 04.028.982/0001-80 | BRL | R\$ 800,00 | R\$ 1.945,00 |
| 633 | III | VALMAN IND. METALURGICA LTDA (FASA) | 49.769.425/0001-59 | BRL | R\$ 314.853,92 | R\$ 298.973,07 |
| 634 | III | VARCO INTERNATIONAL DO BRASIL EQUIP | 55.658.090/0001-02 | BRL | R\$ 398.720,99 | R\$ 379.028,86 |
| 635 | III | VAREJAO DO CAMINHONEIRO PECAS E ACE | 14.011.019/0001-48 | BRL | R\$ 2.100,00 | R\$ 2.024,98 |
| 636 | III | VBR LOGISTICA LTDA | 01.176.077/0002-60 | BRL | R\$ 1.500,00 | R\$ 1.988,66 |
| 637 | III | VECOM BRASIL INDUSTRIA E COMERCIO L | 01.741.392/0001-02 | BRL | R\$ 1.200,00 | R\$ 1.908,00 |
| 638 | III | VELOCE LOGISTICA S.A. | 10.299.567/0001-64 | BRL | R\$ 1.300,00 | R\$ 1.958,51 |
| 639 | III | VIACAO AGUIA BRANCA S/A | 27.486.182/0001-09 | BRL | R\$ 2.600,00 | R\$ 2.451,10 |
| 640 | III | VIACAO NORDESTE LTDA | 08.324.808/0001-36 | BRL | R\$ 4.900,00 | R\$ 4.754,66 |
| 641 | III | VIACAO PRINCESA TECELA TRANSP. LTDA | 62.152.657/0001-21 | BRL | R\$ 5.400,00 | R\$ 5.257,92 |
| 642 | III | VIANA OFFSHORE COMERCIO LTDA | 04.624.947/0001-24 | BRL | R\$ 32.400,00 | R\$ 32.396,14 |
| 643 | III | VICINAY CADENAS S.A. | FORNECEDOR EXTERNO | BRL | R\$ 109.672,20 | R\$ 109.672,20 |
| 644 | III | VILLARES METAIS USINA DE SUMARE | 42.566.752/0004-07 | BRL | R\$ 20.600,00 | R\$ 13.431,96 |
| 645 | III | VIPEIRO - VILMAR PEREIRA LTDA | 09.080.623/0001-96 | BRL | R\$ 500,00 | R\$ 2.000,00 |
| 646 | III | VIRAJ & PARNOX IND E COM.EIRELI-DIV.VIRA | 15.797.692/0001-18 | BRL | R\$ 17.100,00 | R\$ 17.002,21 |
| 647 | III | WISE VIGILANCIA E SEGURANCA LTDA | 42.146.902/0010-71 | BRL | R\$ 12.400,00 | R\$ 12.288,69 |
| 648 | III | VOGEL TRANS. E AGENC.DE CARGA INT. | 68.417.930/0001-89 | BRL | R\$ 39.800,00 | R\$ 39.602,67 |
| 649 | III | VOTORANTIM CIMENTOS N/NE S/A | 10.656.452/0023-95 | BRL | R\$ 49.900,00 | R\$ 49.879,96 |
| 650 | III | VP ASSESSORIA E SERVICOS LTDA | 74.163.056/0001-01 | EUR | R\$ 6.500,00 | R\$ 6.433,44 |
| 651 | III | W STEEL INDUSTRIA E COMERCIO LTDA | 20.976.355/0001-28 | BRL | R\$ 1.600,00 | R\$ 1.991,00 |
| 652 | III | WALHATUR VIAGENS E TURISMO LTDA (FASA) | 66.822.537/0001-45 | BRL | R\$ 452.479,52 | R\$ 430.147,92 |
| 653 | III | WATSON – MARLOW BREDEL IND. COM. B. | 07.910.191/0001-78 | BRL | R\$ 1.100,00 | R\$ 1.949,95 |
| 654 | III | WEATHERFORD INDUSTRIA E COMÉRCIO LTDA | 93.189.694/0008-04 | BRL | R\$ 106.522,46 | R\$ 98.754,67 |
| 655 | III | WEBB NEGÓCIOS S/A | 02.890.199/0001-04 | BRL | R\$ 235.132,48 | R\$ 230.632,48 |
| 656 | III | WEIR SPM DO BRASIL COM. LOC. E INST | 12.056.001/0001-37 | BRL | R\$ 4.900,00 | R\$ 4.773,35 |
| 657 | III | WEST GROUP TREINAMENTOS IND LTDA | 07.039.473/0001-41 | BRL | R\$ 5.400,00 | R\$ 1.036,20 |
| 658 | III | WHIRLPOOL S.A | 59.105.999/0001-86 | BRL | R\$ 1.100,00 | R\$ 1.987,16 |
| 659 | III | WHITE MARTINS GASES IND. DO NORDEST | 24.380.578/0004-21 | BRL | R\$ 6.800,00 | R\$ 6.673,50 |
| 660 | III | WHITE MARTINS GASES INDS. LTDA | 35.820.448/0061-77 | BRL | R\$ 2.500,00 | R\$ 2.357,25 |
| 661 | III | WM TOOLS INDUST. DE FERRAMENTAS L | 11.234.162/0001-00 | BRL | R\$ 8.800,00 | R\$ 8.699,99 |
| 662 | III | WUHU CNM VALVE IND CO LTD | FORNECEDOR EXTERNO | USD | R\$ 91.146,12 | R\$ 87.033,83 |
| 663 | III | WYLLTEK ELETRO-ELETRONICA E TELEINF | 03.867.226/0001-82 | BRL | R\$ 11.600,00 | R\$ 11.486,24 |
| 664 | III | YANCHENG SUNT VALVE CO.(R\$) | FORNECEDOR EXTERNO | BRL | R\$ 1.328.898,94 | R\$ 789.406,69 |
| 665 | III | ZEMA ZSELICS LTDA | 57.490.906/0001-59 | BRL | R\$ 3.200,00 | R\$ 3.079,80 |
| 666 | III | ZHEJIANG MINMETALS SANHE IMP.EXP.CO LTDA | FORNECEDOR EXTERNO | BRL | R\$ 208.869,85 | R\$ 180.290,15 |
| 667 | III | ZHEJIANG UNIFULL INDUSTRIAL | FORNECEDOR EXTERNO | BRL | R\$ 85.303,26 | R\$ 85.303,26 |
| 668 | III | ZIRCONTEC IND E COM DE ZIRCONIO LTDA | 13.693.268/0001-06 | BRL | R\$ 23.300,00 | R\$ 16.140,51 |
| 669 | III | ZMH SILVICULTURA AS | 10.629.097/0001-50 | BRL | R\$ 103.271,57 | R\$ 102.229,17 |
| 670 | III | ZURICH MINAS BRASIL SEGUROS S.A. | 17.197.385/0001-21 | BRL | R\$ 51.978,48 | R\$ 51.978,48 |
| 670 | | Total - Classe III (art. 41,III, da LFR): Titulares de créditos quirografários, com privilégio especial, com privilégio geral ou subordinados | | | R\$ 204.235.644,58 | R\$ 188.396.089,84 |



Quadro 3 – Credores classes IV até o momento pagos (Continua...)

| Nº | Classe | Nome credor/Razão Social | | Moeda | Total Pago | Saldo Remanescente |
|----|--------|---|--------------------|---------|------------|--------------------|
| 1 | IV | A & B TELEMANTENÇÃO LTDA | 09.274.308/0001-08 | BRL R\$ | 15.800,00 | R\$ 15.630,73 |
| 2 | IV | A COELHO PENNA HOTEL ME | 05.593.305/0001-78 | BRL R\$ | 2.900,00 | R\$ 2.755,50 |
| 3 | IV | A G CASELLA TRANSPORTES E LOGISTICA | 17.598.893/0001-11 | BRL R\$ | 15.100,00 | R\$ 6.974,29 |
| 4 | IV | A Q LASER IMPRESSOES GRAFICA LTDA | 11.690.701/0001-16 | BRL R\$ | 700,00 | R\$ 1.926,30 |
| 5 | IV | A SEDUTORA MALHAS LTDA - ME | 31.216.864/0001-79 | BRL R\$ | 4.200,00 | R\$ 4.020,00 |
| 6 | IV | A. FRANCO METALÚRGICA LTDA EPP | 07.553.687/0001-31 | BRL R\$ | 880,00 | R\$ 2.000,00 |
| 7 | IV | A.F.S. ASSISTENC. TEC. DE INSTRUMENTOS | 05.614.622/0001-23 | BRL R\$ | 900,00 | R\$ 1.968,00 |
| 8 | IV | A.NETO TRANSPORTE LTDA - ME | 09.145.338/0001-06 | BRL R\$ | 8.400,00 | R\$ 8.396,73 |
| 9 | IV | A.S.S.P. ASSESSORIA DE SEGURANCA PAT | 11.673.273/0001-13 | BRL R\$ | 30.400,00 | R\$ 30.252,72 |
| 10 | IV | ABRASIVOS REDESCOR DO BRASIL LTDA | 05.866.605/0001-83 | BRL R\$ | 2.900,00 | R\$ 2.887,00 |
| 11 | IV | ABRILSAN ASSESSORIA EM CARTORIOS DE | 57.750.655/0001-02 | BRL R\$ | 21.300,00 | R\$ 21.195,10 |
| 12 | IV | ACME SERVIÇOS E LOCAÇÕES LTDA ME | 07.852.512/0001-25 | BRL R\$ | 2.061,25 | R\$ 2.061,25 |
| 13 | IV | AÇO NORTE DISTRIBUIDORA DE AÇO LTDA | 07.177.464/0001-17 | BRL R\$ | 29.500,00 | R\$ 29.486,51 |
| 14 | IV | ACOMAQUINA COMERCIO E SERVIÇOS LTDA | 30.996.557/0001-95 | BRL R\$ | 11.000,00 | R\$ 10.846,50 |
| 15 | IV | ACRIJAS ARTES COM.E SERV. LTDA ME | 04.632.967/0001-47 | BRL R\$ | 2.200,00 | R\$ 2.174,50 |
| 16 | IV | ACRP PRESTACAO DE SERVIÇOS EVENTUAU | 01.175.567/0001-61 | BRL R\$ | 97.038,36 | R\$ 74.081,55 |
| 17 | IV | ADEILSON DE ARAUJO TRINDADE - ME | 01.686.044/0001-80 | BRL R\$ | 2.000,00 | R\$ 1.939,00 |
| 18 | IV | ADEMAR AIRES DA SILVA - ME | 02.591.417/0001-00 | BRL R\$ | 1.600,00 | R\$ 2.000,00 |
| 19 | IV | ADVERBUM SERVIÇOS DE TRADUCAO INTER | 05.465.473/0001-88 | BRL R\$ | 5.300,00 | R\$ 5.111,07 |
| 20 | IV | AFFONSO GRANDO E FILHA LTDA | 04.843.001/0001-59 | BRL R\$ | 8.800,00 | R\$ 8.755,00 |
| 21 | IV | AGNALDO ROSA COMPRESSORES EPP | 07.425.147/0001-72 | BRL R\$ | 2.743,82 | R\$ 2.743,82 |
| 22 | IV | AILTON CLAUDIO PILAO ME | 04.609.082/0001-27 | BRL R\$ | 700,00 | R\$ 1.958,26 |
| 23 | IV | ALEMA IND.E COM. PROD.METALURGICOS LTDA | 12.309.838/0001-40 | BRL R\$ | 35.227,69 | R\$ 26.017,23 |
| 24 | IV | ALFA MAX COMERCIAL LTDA - ME | 10.739.909/0001-10 | BRL R\$ | 15.100,00 | R\$ 15.022,52 |
| 25 | IV | ALFATEC INFO TECNOLOGIA LTDA | 08.839.632/0001-55 | BRL R\$ | 3.000,00 | R\$ 2.970,80 |
| 26 | IV | ALIANZZA OFFSHORE SERV TECNICOS LTD | 11.858.513/0001-54 | BRL R\$ | 4.600,00 | R\$ 4.477,76 |
| 27 | IV | ALIGERA EQUIPAMENTOS DIGITAIS LTDA | 88.081.336/0001-77 | BRL R\$ | 1.814,00 | R\$ 2.000,00 |
| 28 | IV | ALIMENTO SAUDAVEL RESTAURANTE LTDA | 10.782.393/0001-96 | BRL R\$ | 63.400,00 | R\$ 63.206,78 |
| 29 | IV | ALTERNATIVE EMPREEND IMOBILIARIOS | 08.543.798/0001-20 | BRL R\$ | 129.050,61 | R\$ 96.854,67 |
| 30 | IV | ALUMAQUINAS ALUGUEL MAQ. E VEIC. LT | 62.476.601/0001-22 | BRL R\$ | 16.000,00 | R\$ 7.900,00 |
| 31 | IV | ALVO METAL MECANICA LTDA | 11.715.623/0001-67 | BRL R\$ | 12.300,00 | R\$ 12.110,00 |
| 32 | IV | AM ABRANTES DE OLIVEIRA (BRL) | 04.121.879/0001-80 | BRL R\$ | 1.200,00 | R\$ 1.987,68 |
| 33 | IV | AM LOGISTICA E TRANSPORTE LTDA - ME | 14.596.463/0002-53 | BRL R\$ | 106.963,08 | R\$ 81.648,69 |
| 34 | IV | AMARILDO FERNANDO SOARES ME | 92.482.231/0001-05 | BRL R\$ | 1.300,00 | R\$ 1.924,00 |
| 35 | IV | ANA ANGELICA MATOS DOS SANTOS | 10.643.293/0001-89 | BRL R\$ | 3.600,00 | R\$ 3.591,42 |
| 36 | IV | ANALISYS LABORATORIO CLINICO LTDA-M | 08.463.383/0001-46 | BRL R\$ | 2.200,00 | R\$ 2.065,00 |
| 37 | IV | ANDRADE AMORIM IND. COM. LTDA - ME | 00.554.019/0001-80 | BRL R\$ | 5.700,00 | R\$ 5.692,28 |
| 38 | IV | ANDRÉIA SOUZA ARNAUD - ME. | 01.866.162/0001-70 | BRL R\$ | 185,00 | R\$ 2.000,00 |
| 39 | IV | ANGELICA RABELO BISPO SILVA DE CATU | 01.656.713/0001-70 | BRL R\$ | 2.000,00 | R\$ 1.966,00 |
| 40 | IV | ANTONIO CARLOS SABACK ALVES JUNIOR | 07.622.961/0001-87 | BRL R\$ | 6.500,00 | R\$ 6.443,98 |
| 41 | IV | ANTONIO MARCO ANDRADE SABACK ALVES | 11.517.038/0001-52 | BRL R\$ | 2.400,00 | R\$ 2.317,39 |
| 42 | IV | ANTONUCCI & AGOSTINHO COMERCIAL LTD | 04.748.019/0001-71 | BRL R\$ | 1.884,25 | R\$ 2.000,00 |
| 43 | IV | ANTUAN TRANSP COM DE METAIS | 05.206.367/0001-90 | BRL R\$ | 4.900,00 | R\$ 4.725,00 |
| 44 | IV | APEVIS - TECNOLOGIA IND. COM. SERV. | 08.953.281/0001-09 | BRL R\$ | 43.400,00 | R\$ 43.284,19 |
| 45 | IV | APLIGRAF APLICATIVOS GRAFICOS LTDA | 32.086.266/0001-95 | BRL R\$ | 3.200,00 | R\$ 3.151,10 |
| 46 | IV | ARAUJO & CUNHA SOLUCOES EMPRESARIAI | 09.584.246/0001-22 | BRL R\$ | 1.000,00 | R\$ 2.000,00 |
| 47 | IV | AR-LUG COMPRESSORES E EQUIP. LTDA | 54.308.838/0001-76 | BRL R\$ | 4.300,00 | R\$ 4.214,80 |
| 48 | IV | ARTTOOLS IND. E COM. DE FERRAMENTAS | 59.217.323/0001-84 | BRL R\$ | 100,00 | R\$ 2.000,00 |
| 49 | IV | ASTRA 19 COMERCIO E SERVIÇOS LTDA | 08.769.401/0001-12 | BRL R\$ | 3.100,00 | R\$ 3.032,67 |
| 50 | IV | ASTRAL NORTE FLUM SANEAMENTO BASICO | 06.012.804/0001-97 | BRL R\$ | 4.285,00 | R\$ 4.285,00 |
| 51 | IV | ASTRAN MUDANÇAS E TRANSPORTES LTDA | 02.974.449/0001-86 | BRL R\$ | 4.700,00 | R\$ 4.700,00 |
| 52 | IV | ATUAL MACAENSE DIST. DE MAT. ESCR. | 04.776.742/0001-64 | BRL R\$ | 3.100,00 | R\$ 3.002,20 |
| 53 | IV | AVANT IND.E COM.DE PROD.SINTE TICO E | 13.441.108/0001-61 | BRL R\$ | 8.700,00 | R\$ 8.619,00 |
| 54 | IV | AV-COM.MANGUEIRAS CONEXOES SERVIÇOS | 02.862.356/0001-60 | BRL R\$ | 3.100,00 | R\$ 3.073,95 |
| 55 | IV | B. A. CALMON COMERCIO DE AUTO PECAS | 10.235.038/0001-05 | BRL R\$ | 5.900,00 | R\$ 5.761,42 |
| 56 | IV | B.T DA SILVA-ME | 09.664.003/0001-02 | BRL R\$ | 2.718,02 | R\$ 2.718,02 |
| 57 | IV | B.T.I. BORRACHAS E TECNICAS IND LTD | 04.867.903/0001-25 | BRL R\$ | 4.500,00 | R\$ 4.350,00 |
| 58 | IV | BARROSO GARCEZ COMÉRCIO E SERVIÇO L | 04.138.267/0001-09 | BRL R\$ | 3.962,80 | R\$ 3.962,80 |
| 59 | IV | BEL QUIMICA COMERCIO DE PRODUTOS LT | 05.255.698/0001-00 | BRL R\$ | 20.500,00 | R\$ 12.333,27 |
| 60 | IV | BENAONTE SERVIÇOS LTDA | 02.313.900/0001-14 | BRL R\$ | 3.100,00 | R\$ 2.960,00 |
| 61 | IV | BENTO JOSE DA SILVA - ME | 32.762.817/0001-93 | BRL R\$ | 6.115,17 | R\$ 6.115,17 |
| 62 | IV | BERGAMINI INDUSTRIA E COMERCIO DE R | 12.996.397/0001-00 | BRL R\$ | 5.700,00 | R\$ 5.648,00 |
| 63 | IV | BOMPARC OFFSHORE COM.SERV.E LOC.LTD | 10.878.863/0001-10 | BRL R\$ | 25.500,00 | R\$ 25.430,41 |
| 64 | IV | BRADISA COMERCIO DE PROD. ELET. LTD | 04.093.968/0001-60 | BRL R\$ | 1.200,00 | R\$ 1.939,90 |
| 65 | IV | BRASCOM SERV. E COM. DE REFRIG. LTD | 02.520.116/0001-87 | BRL R\$ | 2.800,00 | R\$ 2.620,00 |
| 66 | IV | BRAZONI COM.DE FILTROS E PECAS LTDA | 01.918.772/0001-70 | BRL R\$ | 1.500,00 | R\$ 1.961,30 |
| 67 | IV | BRISSETT & BRISSETT EVENTOS LTDA | 09.305.304/0001-31 | BRL R\$ | 5.100,00 | R\$ 4.939,22 |
| 68 | IV | BRUNO LUMACK DO MONTE LOYO | 04.439.189/0002-55 | BRL R\$ | 3.000,00 | R\$ 2.850,00 |
| 69 | IV | BRV SERVIÇOS LTDA | 09.649.513/0001-00 | BRL R\$ | 3.900,00 | R\$ 3.880,18 |
| 70 | IV | BSA CONSTRUTORA E ADMINISTRADORA LT | 59.813.881/0001-02 | BRL R\$ | 9.500,00 | R\$ 9.309,64 |
| 71 | IV | C R ANDRADE COM DE ALIMENTOS E TRAN | 09.033.792/0001-75 | BRL R\$ | 1.800,00 | R\$ 1.941,44 |
| 72 | IV | CARLOS ALBERTO MATIAS FILHO - ME | 09.303.030/0001-41 | BRL R\$ | 7.300,00 | R\$ 7.296,71 |
| 73 | IV | CASA CENTELHA | 08.248.403/0001-66 | BRL R\$ | 6.221,52 | R\$ 6.221,52 |
| 74 | IV | CASA DAS VEDAÇÕES HIDRAULICA LTDA | 74.010.372/0001-35 | BRL R\$ | 3.000,00 | R\$ 2.999,00 |
| 75 | IV | CASA DO PARÁFUO LTDA.EPP | 12.488.498/0001-62 | BRL R\$ | 117,00 | R\$ 2.000,00 |
| 76 | IV | CASANOVA REFORMAS LTDA-ME | 10.352.653/0001-93 | BRL R\$ | 18.800,00 | R\$ 10.700,00 |
| 77 | IV | CAT-CAMARGO ASSISTENCIA TECNICA LTD | 13.098.955/0001-75 | BRL R\$ | 10.700,00 | R\$ 2.691,00 |
| 78 | IV | CAZUMBA - CONSTRUTORA LTDA | 03.874.710/0001-39 | BRL R\$ | 351.534,83 | R\$ 270.554,73 |
| 79 | IV | CENCI COM.DE EXTINTORES LTDA. | 92.484.575/0001-45 | BRL R\$ | 1.500,00 | R\$ 1.974,75 |
| 80 | IV | CENTRAL DE ACO MACAE LTDA | 32.299.125/0001-50 | BRL R\$ | 1.600,00 | R\$ 1.963,99 |
| 81 | IV | CENTRAL DE SUPRIMENTOS COM.MAT.ELET | 03.644.826/0001-81 | BRL R\$ | 12.800,00 | R\$ 12.754,10 |
| 82 | IV | CERT'S CONTROL COM E SERV DE ENG LT | 07.895.625/0001-08 | BRL R\$ | 145.458,50 | R\$ 111.513,84 |
| 83 | IV | CETAN CENTRO TECNOLÓGICO DE ANALISE | 04.927.092/0002-91 | BRL R\$ | 2.700,00 | R\$ 2.521,48 |
| 84 | IV | CIKALA COMERCIO E SERVIÇOS LTDA - M | 03.932.097/0001-69 | BRL R\$ | 500,00 | R\$ 1.935,60 |
| 85 | IV | CIONA COMERCIO DE PNEUS LTDA. | 28.648.194/0003-17 | BRL R\$ | 11.800,00 | R\$ 11.700,00 |
| 86 | IV | CLASSICA TRANSPORTES E LOGISTICA LT | 09.722.534/0001-04 | BRL R\$ | 38.500,00 | R\$ 38.300,06 |
| 87 | IV | COATINGTEC REVESTIM.S TECN.DE METAI | 10.734.048/0001-87 | BRL R\$ | 4.500,00 | R\$ 4.404,50 |
| 88 | IV | COMERCIAL SMP LTDA - EPP | 02.636.302/0001-86 | BRL R\$ | 2.900,00 | R\$ 2.792,10 |



Quadro 3 – Credores classes IV até o momento pagos (Continua...)

| Nº | Classe | Nome credor/Razão Social | | Moeda | Total Pago | Saldo Remanescente |
|-----|--------|---|--------------------|---------|------------|--------------------|
| 89 | IV | COMERCIO DE METAIS BRONZE LTDA | 06.103.529/0001-17 | BRL R\$ | 24.800,00 | R\$ 24.754,60 |
| 90 | IV | COMERCIO DE TINTAS MENDES E PEREIRA | 04.869.857/0001-01 | BRL R\$ | 2.300,00 | -R\$ 53,00 |
| 91 | IV | COMPRESSULL PECAS E SERVICOS LTDA | 11.407.196/0001-50 | BRL R\$ | 3.200,00 | R\$ 3.182,18 |
| 92 | IV | CONNEMAT - CONS TEC EM ADM DE MAT L | 07.738.020/0001-03 | BRL R\$ | 11.900,00 | R\$ 8.871,02 |
| 93 | IV | CONSULTORIA EMPRESARIAL E AMBIENTAL | 09.133.446/0001-69 | BRL R\$ | 19.200,00 | R\$ 19.191,05 |
| 94 | IV | CONTE & SILVA LABORATÓRIO AMBIENTAL | 04.135.013/0001-29 | BRL R\$ | 400,00 | R\$ 1.964,00 |
| 95 | IV | CORRPACK DO BRASIL IND. COM. EMBALA | 74.415.043/0001-74 | BRL R\$ | 2.100,00 | R\$ 1.985,91 |
| 96 | IV | COSTELA GRILL RESTAURANTE A KILO LT | 12.487.747/0001-03 | BRL R\$ | 32.100,00 | R\$ 32.090,79 |
| 97 | IV | CRIART TECH DO BRASIL LTDA | 54.092.770/0001-30 | BRL R\$ | 1.100,00 | R\$ 1.942,10 |
| 98 | IV | CROMATUDO SERVIÇOS DE CROMAGEM LTDA | 03.420.226/0001-30 | BRL R\$ | 5.400,00 | R\$ 5.328,24 |
| 99 | IV | CROMOTECNICA RETIF MANUT DE EQUIP I | 14.757.702/0001-29 | BRL R\$ | 4.800,00 | R\$ 4.645,00 |
| 100 | IV | CRS COMPRESSORES LTDA | 03.891.315/0001-64 | BRL R\$ | 3.200,00 | R\$ 3.160,00 |
| 101 | IV | CRV-TROCADORES CALOR E RADIADORES | 28.046.969/0001-12 | BRL R\$ | 1.700,00 | R\$ 2.000,00 |
| 102 | IV | CYNTHIA MATULIONES DE FARIA - ME | 03.760.191/0001-88 | BRL R\$ | 17.300,00 | R\$ 9.156,30 |
| 103 | IV | D F KLEIN RADIADORES | 11.456.998/0001-50 | BRL R\$ | 5.000,00 | R\$ 4.840,00 |
| 104 | IV | D R BITTENCOURT ME | 74.171.059/0001-89 | BRL R\$ | 6.900,00 | R\$ 6.875,00 |
| 105 | IV | D T M TRANSPORTES E LOGISTICA LTDA | 11.371.869/0001-69 | BRL R\$ | 9.700,00 | R\$ 9.570,62 |
| 106 | IV | D.M.L. - EMPILHADEIRAS LTDA - EPP | 09.536.500/0001-17 | BRL R\$ | 4.000,00 | R\$ 3.908,02 |
| 107 | IV | DAQUETTI & CIA MAT.DE CONSTRUCOES L | 13.110.513/0001-05 | BRL R\$ | 5.000,00 | R\$ 5.000,00 |
| 108 | IV | DANIELE JALLES DA SILVA - ME | 14.509.177/0001-22 | BRL R\$ | 400,00 | R\$ 1.950,00 |
| 109 | IV | DC INDUSTRIA MECANICA LTDA-ME | 18.009.964/0001-66 | BRL R\$ | 16.600,00 | R\$ 8.462,38 |
| 110 | IV | DCM MATERIAIS INDUSTRIAIS LTDA. | 03.181.782/0001-09 | BRL R\$ | 1.500,00 | R\$ 1.951,00 |
| 111 | IV | DEBORA MORAES PRODUTOS DESCARTAVEIS | 11.956.866/0001-97 | BRL R\$ | 700,00 | R\$ 1.940,00 |
| 112 | IV | DELTA LASER CORTES E MATRIZES LTDA | 09.478.960/0001-36 | BRL R\$ | 1.000,00 | R\$ 1.930,13 |
| 113 | IV | DETECTA FIR. COM DE EQUIP. HID.E CO | 10.787.552/0001-45 | BRL R\$ | 302,00 | R\$ 2.000,00 |
| 114 | IV | DIGGO TRANSPORTES LTDA EPP | 03.999.930/0001-99 | BRL R\$ | 2.200,00 | R\$ 2.126,25 |
| 115 | IV | DINAMICA MAQUINAS E EQUIPAMENTOS LT | 01.367.157/0001-12 | BRL R\$ | 5.100,00 | R\$ 4.927,77 |
| 116 | IV | DINAMICA RIO FERRAMENTAS ELETRICAS | 39.084.280/0001-07 | BRL R\$ | 300,00 | R\$ 1.958,00 |
| 117 | IV | DM ASSESSORIA E SISTEMAS LTDA | 38.742.698/0001-93 | BRL R\$ | 7.600,00 | R\$ 7.517,66 |
| 118 | IV | DM DE JESUS SILVA DE COITE - ME | 03.950.234/0001-98 | BRL R\$ | 10.650,00 | R\$ 4.979,23 |
| 119 | IV | DNB DISTANCIONAL DE BOMBAS LTDA | 96.803.697/0001-08 | BRL R\$ | 2.700,00 | R\$ 2.521,20 |
| 120 | IV | DOURADO LOGISTICA, TRANSPORTES E SE | 08.733.556/0001-07 | BRL R\$ | 4.000,00 | R\$ 3.953,17 |
| 121 | IV | DSEED DESENVOLVIMENTO E QUAL. LTDA- ME | 09.543.283/0001-92 | BRL R\$ | 2.500,00 | R\$ 2.500,00 |
| 122 | IV | DUARTE CONSULTING REC. E SELECAO LT | 07.245.689/0001-63 | BRL R\$ | 2.900,00 | R\$ 2.764,23 |
| 123 | IV | DUARTE DE SOUZA RODRIGUES | 90.903.832/0001-00 | BRL R\$ | 31.100,00 | R\$ 30.913,08 |
| 124 | IV | E FLORENCIO DA COSTA - EPP | 01.396.992/0001-80 | BRL R\$ | 473.994,30 | R\$ 365.201,20 |
| 125 | IV | E L DO NASCIMENTO - ME | 19.450.638/0001-52 | BRL R\$ | 500,00 | R\$ 1.934,00 |
| 126 | IV | E S SIQUEIRA INFORMATICA SERVICOS L | 04.682.351/0001-80 | BRL R\$ | 2.200,00 | R\$ 2.044,17 |
| 127 | IV | E. DA S. RODRIGUES | 04.358.852/0001-06 | BRL R\$ | 28.300,00 | R\$ 28.215,00 |
| 128 | IV | EDVALDO ARAUJO DE JESUS | 34.352.831/0001-44 | BRL R\$ | 3.000,00 | R\$ 2.812,50 |
| 129 | IV | EFEITVARH CONSULTORIA EM RH E SERV | 04.963.140/0001-16 | BRL R\$ | 4.500,00 | R\$ 4.474,69 |
| 130 | IV | ELAINE CRISTINA PEREIRA SANTOS | 11.787.338/0001-51 | BRL R\$ | 8.500,00 | R\$ 8.307,45 |
| 131 | IV | ELETEL COMERCIO E REPRESENTACAO LTD | 01.068.343/0001-50 | BRL R\$ | 1.700,00 | R\$ 1.911,80 |
| 132 | IV | ELETRICIDADE INDUSTRIAL LTDA | 32.870.057/0001-38 | BRL R\$ | 3.700,00 | R\$ 3.699,20 |
| 133 | IV | ELETRAUTO- PECAS AUTOMOTIVAS LTDA | 13.033.841/0001-47 | BRL R\$ | 1.800,00 | R\$ 1.998,00 |
| 134 | IV | ELETRONICA STERIO-CAR LTDA - MEE | 35.997.840/0001-55 | BRL R\$ | 2.200,00 | R\$ 2.090,37 |
| 135 | IV | ELETROCK ASSISTENCIA TECNICA LTDA | 13.556.095/0001-76 | BRL R\$ | 11.800,00 | R\$ 3.708,00 |
| 136 | IV | ELFA SERVICOS INDUSTRIAIS LTDA.- ME | 17.624.118/0001-93 | BRL R\$ | 2.700,00 | R\$ 2.700,00 |
| 137 | IV | ELIZABETE ELISABETH COM.E SERV.LTDA | 03.624.216/0001-16 | BRL R\$ | 28.300,00 | R\$ 28.136,90 |
| 138 | IV | ELOVAN TRANSPORTES LTDA | 06.301.413/0001-92 | BRL R\$ | 400,00 | R\$ 1.992,16 |
| 139 | IV | EMBALAGENS CAREGNATO LTDA | 07.500.637/0001-96 | BRL R\$ | 16.000,00 | R\$ 15.987,70 |
| 140 | IV | EMBALAGENS M AUGUSTO BONATTO LTDA | 09.277.748/0001-00 | BRL R\$ | 900,00 | R\$ 1.915,00 |
| 141 | IV | EMBRAV-EMPRESA BRASILEIRA DE VENDAS | 07.557.766/0001-10 | BRL R\$ | 2.600,00 | R\$ 2.437,78 |
| 142 | IV | EMEL PRESTACAO DE SERVICIO LTDA ME | 04.851.975/0001-84 | BRL R\$ | 92.749,20 | R\$ 70.762,72 |
| 143 | IV | EMPRESA BRASILEIRA DE ENSAIOS LTDA | 05.398.653/0001-84 | BRL R\$ | 5.000,00 | R\$ 4.862,49 |
| 144 | IV | EMPRESA COM.SERV.OFF-SHOR.RAF.BOGES | 07.840.261/0001-69 | BRL R\$ | 3.657,78 | R\$ 3.657,78 |
| 145 | IV | EPEBRAS EQUIP PETROLIF BRAS EIRELI | 04.692.961/0001-65 | BRL R\$ | 20.200,00 | R\$ 20.036,00 |
| 146 | IV | ERIDALVA ROCHA SANCHES DO AMARAL ME | 39.303.177/0001-00 | BRL R\$ | 6.600,00 | R\$ 6.528,40 |
| 147 | IV | ESCOLA TEC.S.JORGE GUERREIRO LTDA | 10.523.602/0001-87 | BRL R\$ | 100,00 | R\$ 2.000,00 |
| 148 | IV | ESFEROVAL REPRESENTAÇÕES LTDA - EPP | 04.643.962/0001-10 | BRL R\$ | 124.012,74 | R\$ 94.921,45 |
| 149 | IV | ETAG REPRESENTAÇÕES COMERCIAIS LTDA - EPP | 04.839.333/0001-60 | BRL R\$ | 17.300,00 | R\$ 9.286,30 |
| 150 | IV | EUROFORMY CONF. DE UNIF. LTDA-EPP | 06.351.006/0001-90 | BRL R\$ | 3.300,00 | R\$ 3.120,00 |
| 151 | IV | EXPRESSO MACAÉ | 08.657.939/0001-35 | BRL R\$ | 14.200,00 | R\$ 14.177,31 |
| 152 | IV | EXTINCHAMAS MONTAGENS E INSTALACOES | 08.331.109/0001-13 | BRL R\$ | 1.500,00 | R\$ 1.969,00 |
| 153 | IV | F & J PRESTADORA DE SERVICOS LTDA | 10.391.777/0001-88 | BRL R\$ | 1.300,00 | R\$ 1.917,97 |
| 154 | IV | F. SANTOS INDUSTRIA COMERCIO E SERV | 05.486.250/0001-05 | BRL R\$ | 11.800,00 | R\$ 11.766,02 |
| 155 | IV | FABIO MORAIS DECORACOES - ME | 13.078.817/0001-24 | BRL R\$ | 2.300,00 | R\$ 2.130,00 |
| 156 | IV | FASA EQUIPAMENTOS INDUSTRIAIS LTDA | 06.698.565/0001-70 | BRL R\$ | 2.200,00 | R\$ 2.099,00 |
| 157 | IV | FEIRENSE RETIFICA DE MOTORES LTDA | 03.339.547/0001-04 | BRL R\$ | 5.300,00 | R\$ 5.200,00 |
| 158 | IV | FERCIL FERRAMENTAS CORREIAS E MANG. | 04.091.497/0001-51 | BRL R\$ | 1.143,52 | R\$ 2.000,00 |
| 159 | IV | FERRAMENTAS UBRA LTDA | 02.638.794/0001-49 | BRL R\$ | 9.600,00 | R\$ 1.435,85 |
| 160 | IV | FERRO E ACO PODEROSOS DA PENHA LTDA | 02.265.683/0001-34 | BRL R\$ | 100,00 | R\$ 2.000,00 |
| 161 | IV | FILLNET COMERCIO E SERVICIO DE INFOR | 02.748.873/0001-02 | BRL R\$ | 1.800,00 | R\$ 1.993,90 |
| 162 | IV | FLAT LUX CONSULTORIA E SERVICOS LTD | 08.736.185/0001-09 | BRL R\$ | 1.000,00 | R\$ 1.955,00 |
| 163 | IV | FLUXOVAL REPRESENTAÇÕES E COMERCIAIS - ME | 08.775.995/0001-74 | BRL R\$ | 26.100,00 | R\$ 26.088,99 |
| 164 | IV | FMC COMERCIO DE ELETROELETRONICOS L | 00.983.758/0001-97 | BRL R\$ | 6.800,00 | R\$ 6.728,15 |
| 165 | IV | FORMATHO IMPRESSOS LTDA-EPP | 04.008.304/0001-56 | BRL R\$ | 2.100,00 | R\$ 2.022,00 |
| 166 | IV | FOURNY & FOURNY LTDA | 10.812.361/0001-96 | BRL R\$ | 6.100,00 | R\$ 5.920,00 |
| 167 | IV | FRA INDUSTRIA METALURGICA LTDA | 00.529.977/0001-09 | BRL R\$ | 20.600,00 | R\$ 12.462,40 |
| 168 | IV | FRANCISCO DE ASSIS DA SILVA MACHADO | 12.984.373/0001-23 | BRL R\$ | 400,00 | R\$ 2.000,00 |
| 169 | IV | FREE TEST-REP.E INST.IND.LTDA | 07.453.156/0001-77 | BRL R\$ | 2.200,00 | R\$ 2.132,00 |
| 170 | IV | FRIOTEC REFRIGERAÇÃO LTDA. | 08.481.012/0001-97 | BRL R\$ | 5.500,00 | R\$ 5.386,00 |
| 171 | IV | FW COMERCIO E REPRESENTACOES LTDA - | 03.933.179/0001-28 | BRL R\$ | 1.300,00 | R\$ 1.975,00 |
| 172 | IV | G & G AUTOMAGAO LTDA | 11.767.097/0001-89 | BRL R\$ | 12.200,00 | R\$ 12.078,00 |
| 173 | IV | G LIMP INDUSTRIA E COMERCIO DE DESE | 01.150.435/0001-85 | BRL R\$ | 6.700,00 | R\$ 6.698,00 |
| 174 | IV | G P FERNANDES ME | 12.350.202/0001-42 | BRL R\$ | 3.100,00 | R\$ 3.007,50 |
| 175 | IV | G PEREIRA DA CUNHA - ME | 13.065.045/0001-96 | BRL R\$ | 149.400,00 | R\$ 149.309,52 |
| 176 | IV | GADE CARGO EXPRESS E TURISMO LTDA E | 12.741.718/0001-18 | BRL R\$ | 3.250,00 | R\$ 3.250,00 |



Quadro 3 – Credores classes IV até o momento pagos (Continua...)

| Nº | Classe | Nome credor/Razão Social | | Moeda | Total Pago | Saldo Remanescente |
|-----|--------|---|--------------------|---------|------------|--------------------|
| 177 | IV | GASEO GERENCIAMENTO E ASSESSORIA EM | 05.921.411/0001-33 | BRL R\$ | 1.400,00 | R\$ 1.966,25 |
| 178 | IV | GEETEC EQUIPAMENTOS INDUSTRIAIS LTDA. | 10.937.479/0001-40 | BRL R\$ | 4.800,00 | R\$ 4.760,00 |
| 179 | IV | GEOPLANET CONSULTORIA GEOAMBIENTAL | 09.315.017/0001-02 | BRL R\$ | 3.462,00 | R\$ 3.462,00 |
| 180 | IV | GERALDO NUNES FREIRE | 03.413.618/0001-71 | BRL R\$ | 3.576,83 | R\$ 3.576,83 |
| 181 | IV | GESELDA MEDEIROS CAMARA - ME | 35.660.596/0001-30 | BRL R\$ | 11.950,00 | R\$ 9.323,79 |
| 182 | IV | GETRA GESTAO AMBIENTAL LTDA | 09.625.775/0001-27 | BRL R\$ | 1.400,00 | R\$ 1.922,96 |
| 183 | IV | GFF COMERCIO & SERVICOS LTDA | 06.956.335/0001-64 | BRL R\$ | 8.200,00 | R\$ 8.038,00 |
| 184 | IV | GIRA-ESTOQUE COMERCIAL DE PRODUTOS | 09.527.492/0001-42 | BRL R\$ | 2.600,00 | R\$ 2.581,65 |
| 185 | IV | GIRON COM.LOGISTICA DE RESIDUOS LTD | 02.266.555/0001-05 | BRL R\$ | 19.100,00 | R\$ 18.963,77 |
| 186 | IV | GLASSPACK BRASIL LTDA | 11.708.755/0001-61 | BRL R\$ | 3.600,00 | R\$ 3.445,75 |
| 187 | IV | GOMES MONTEIRO E SERVI. INFORMATICA | 00.317.858/0002-65 | BRL R\$ | 4.900,00 | R\$ 4.825,55 |
| 188 | IV | GR - CONSTRUÇÕES SERVIÇOS GERAIS LT | 07.326.711/0001-08 | BRL R\$ | 12.100,00 | R\$ 11.985,00 |
| 189 | IV | GRACA TERRA HOTEL TURISMO LTDA | 39.691.332/0001-03 | BRL R\$ | 1.600,00 | R\$ 1.988,29 |
| 190 | IV | GRAFFCOR GRAFICA E EDITORA LTDA - M | 02.901.672/0001-01 | BRL R\$ | 4.400,00 | R\$ 4.252,80 |
| 191 | IV | GRAFICA AGETRA LTDA | 72.330.772/0001-00 | BRL R\$ | 1.000,00 | R\$ 1.961,50 |
| 192 | IV | GRAGEANA TRANSPORTES E COM LTDA | 39.235.916/0001-66 | BRL R\$ | 19.200,00 | R\$ 19.141,61 |
| 193 | IV | GUEDES E SILVA PECAS SERVICOS LTDA | 07.216.477/0001-58 | BRL R\$ | 6.000,00 | R\$ 5.908,00 |
| 194 | IV | GUERRERO LOCAÇAO DE MAQUINAS LTDA M | 10.340.747/0001-42 | BRL R\$ | 6.900,00 | R\$ 6.865,00 |
| 195 | IV | GUTO & CACAL INDUSTRIA COMER.E SERV | 04.054.366/0001-02 | BRL R\$ | 8.600,00 | R\$ 8.415,63 |
| 196 | IV | GUZZO PARAFUSOS LTDA ME | 10.471.800/0001-44 | BRL R\$ | 8.600,00 | R\$ 8.515,58 |
| 197 | IV | H&P HIDRAULICA PNEUMATICA DE MACAE | 03.052.264/0001-87 | BRL R\$ | 6.800,00 | R\$ 6.604,69 |
| 198 | IV | HAFID COMERCIO E REPRESENTACOES LTD | 01.031.948/0001-77 | BRL R\$ | 1.300,00 | R\$ 1.983,44 |
| 199 | IV | HIDRITEC COM.E MANUT.DE MAT.HIDRAUL | 07.545.654/0001-40 | BRL R\$ | 300,00 | R\$ 2.000,00 |
| 200 | IV | HIDROINOX CANEXÕES LTDA | 05.422.178/0001-44 | BRL R\$ | 26.400,00 | R\$ 26.265,73 |
| 201 | IV | HIDROSOLO SERVICOS HIDROGEOL E GEOL | 15.609.563/0001-59 | BRL R\$ | 20.900,00 | R\$ 20.743,92 |
| 202 | IV | HITA VEDAÇÕES LTDA | 04.499.465/0001-90 | BRL R\$ | 320,00 | R\$ 2.000,00 |
| 203 | IV | HOTEL TURISTICO DE ALAGOINHAS LTDA | 15.656.291/0001-48 | BRL R\$ | 32.900,00 | R\$ 32.877,61 |
| 204 | IV | HULK'S INTERNACIONAL CARGA LTDA | 30.870.323/0001-05 | BRL R\$ | 2.200,00 | R\$ 2.094,99 |
| 205 | IV | I.V. LOCAÇOES DE EQUIPAMENTOS LTDA | 08.741.313/0001-02 | BRL R\$ | 80.400,00 | R\$ 80.368,26 |
| 206 | IV | IDEAL RADIAD.E BATERIAS PARA VEIC. | 07.143.881/0001-49 | BRL R\$ | 2.400,00 | R\$ 2.250,00 |
| 207 | IV | ILUMINAR COMERCIAL ELETRICA LTDA ME | 10.476.480/0001-15 | BRL R\$ | 2.400,00 | R\$ 2.256,75 |
| 208 | IV | IMDS IND DE MATRIZES DISP E SOL ESP LTDA | 08.826.829/0001-50 | BRL R\$ | 2.300,00 | R\$ 2.154,54 |
| 209 | IV | IMPACTO FERRAMENTAS & EPIS LTDA-ME. | 14.992.792/0001-32 | BRL R\$ | 2.900,00 | R\$ 2.862,00 |
| 210 | IV | INDUWAL COM. DE MAT. INDUSTRIAIS LT | 03.058.862/0001-63 | BRL R\$ | 12.100,00 | R\$ 12.033,60 |
| 211 | IV | INFOCONSULT INFORMATICA LTDA | 00.903.356/0001-35 | BRL R\$ | 300,00 | R\$ 1.975,36 |
| 212 | IV | INPACKAGE IND E COM EMBAL MAD LTDA | 03.725.548/0001-97 | BRL R\$ | 1.400,00 | R\$ 1.970,40 |
| 213 | IV | IQN COMERCIAL DE TINTAS LTDA | 13.005.520/0001-39 | BRL R\$ | 1.700,00 | R\$ 1.984,70 |
| 214 | IV | IR COMERCIAL LTDA | 02.652.875/0001-01 | BRL R\$ | 5.200,00 | R\$ 5.100,00 |
| 215 | IV | IRMAOS BALTAZAR LTDA | 28.252.005/0001-20 | BRL R\$ | 500,00 | R\$ 1.970,00 |
| 216 | IV | ISA OFFSHORE LTDA | 10.363.261/0001-20 | BRL R\$ | 144.400,00 | R\$ 144.400,00 |
| 217 | IV | ISOFUND MOD. IND. E COM. LTDA EPP | 08.416.243/0001-17 | BRL R\$ | 32.976,55 | R\$ 24.263,45 |
| 218 | IV | ITERIS CONSULTORIA E SOFTWARE LTDA | 06.022.456/0001-39 | BRL R\$ | 37.500,00 | R\$ 37.384,01 |
| 219 | IV | J C FRAGOSO REPAROS - ME | 31.897.259/0001-00 | BRL R\$ | 650.800,00 | R\$ 650.754,67 |
| 220 | IV | J F NOGUEIRA DE MACEDO E BRITO - ME | 12.752.010/0001-62 | BRL R\$ | 3.350,00 | R\$ 1.822,00 |
| 221 | IV | J G DE JESUS METALURGICA - ME | 08.920.387/0001-06 | BRL R\$ | 20.600,00 | R\$ 20.474,09 |
| 222 | IV | J MACHADO COMERCIO DE PETROLEO LTDA | 23.496.359/0006-01 | BRL R\$ | 140.600,00 | R\$ 140.508,40 |
| 223 | IV | J MEDEIROS METAS COMERCIO LTDA ME | 07.537.589/0001-00 | BRL R\$ | 3.100,00 | R\$ 3.040,36 |
| 224 | IV | J P DE ANDRADE ELETRICO | 10.612.916/0001-56 | BRL R\$ | 2.100,00 | R\$ 1.949,00 |
| 225 | IV | J ROBERTO DE LIMA ME | 11.773.431/0001-07 | BRL R\$ | 14.291,55 | R\$ 14.291,55 |
| 226 | IV | J. B. DA CUNHA ME | 07.717.444/0001-91 | BRL R\$ | 4.700,00 | R\$ 4.568,00 |
| 227 | IV | J.B COMERCIO E MANUTENCAO EQUIPAMEN | 04.900.516/0001-43 | BRL R\$ | 2.400,00 | R\$ 2.280,00 |
| 228 | IV | J.C.T. MESQUITA COMERCIO LTDA (BRL) | 39.392.055/0001-20 | BRL R\$ | 2.900,00 | R\$ 2.746,01 |
| 229 | IV | J.H.M. MOTORES E EQUIPAMENTOS INDU | 61.827.713/0001-18 | BRL R\$ | 2.700,00 | R\$ 2.512,00 |
| 230 | IV | JCM MACAE INFORMATI.CON.SISTEMAS L | 01.981.293/0001-06 | BRL R\$ | 8.600,00 | R\$ 8.503,68 |
| 231 | IV | JCN COMERCIO E REPRESENTAÇÕES EIRELI | 66.047.630/0002-00 | BRL R\$ | 56.613,72 | R\$ 42.682,62 |
| 232 | IV | JDM USINAGEM E FERRAMENTARIA LTDA - | 10.410.236/0001-50 | BRL R\$ | 900,00 | R\$ 1.982,40 |
| 233 | IV | JOABAS TRANSPORTE LTDA - ME | 08.423.967/0001-98 | BRL R\$ | 174.900,00 | R\$ 174.811,04 |
| 234 | IV | JOAO CARLOS COELHO DE ALMEIDA | 16.215.063/0001-03 | BRL R\$ | 200,00 | R\$ 1.990,00 |
| 235 | IV | JORGE HENRIQUE PERUNA MENDES | 13.031.728/0001-22 | BRL R\$ | 5.930,00 | R\$ 5.930,00 |
| 236 | IV | JOSE MILTON PEREIRA DOS SANTOS - EP | 04.171.910/0001-98 | BRL R\$ | 12.338,33 | R\$ 12.338,33 |
| 237 | IV | JOSELITO MAMONA LIMA | 00.635.852/0001-55 | BRL R\$ | 18.600,00 | R\$ 18.529,78 |
| 238 | IV | JS COMERCIO DE VEICULOS LTDA ME | 06.060.220/0001-97 | BRL R\$ | 700,00 | R\$ 1.966,67 |
| 239 | IV | JUAREZ FERNANDES DE QUEIROZ | 08.248.676/0001-00 | BRL R\$ | 9.264,75 | R\$ 1.264,75 |
| 240 | IV | JULIANA M.S. DE SOUZA - ME | 07.321.077/0001-02 | BRL R\$ | 4.200,00 | R\$ 4.200,00 |
| 241 | IV | KABOO TECNOLOGIA SERVICOS DE INFORM | 05.922.354/0001-07 | BRL R\$ | 163.959,47 | R\$ 125.688,32 |
| 242 | IV | KAP RETIFICA LTDA - ME | 00.349.887/0001-28 | BRL R\$ | 10.000,00 | R\$ 10.000,00 |
| 243 | IV | KATALOGG LOCAÇÃO DE BENS MÓVEIS LTDA- ME (FASA) | 03.193.617/0001-69 | BRL R\$ | 8.700,00 | R\$ 613,59 |
| 244 | IV | KMG TRANSPORTE E LOCAÇAO DE VEIC. L | 13.401.940/0001-34 | BRL R\$ | 3.146,31 | R\$ 3.146,31 |
| 245 | IV | KORLOY VALE COM E IMPORTADORA LTDA | 04.410.639/0001-04 | BRL R\$ | 280,00 | R\$ 2.000,00 |
| 246 | IV | L & M ELETRICIDADE LTDA - ME | 09.676.272/0001-80 | BRL R\$ | 1.600,00 | R\$ 1.909,07 |
| 247 | IV | L G C VASCONCELOS - EPP | 03.078.538/0001-07 | BRL R\$ | 6.400,00 | R\$ 6.349,60 |
| 248 | IV | L N FERNANDES - ME | 08.980.440/0001-64 | BRL R\$ | 10.000,00 | R\$ 9.992,00 |
| 249 | IV | L.A. FERNANDES REPRESENTAÇÕES - EPP | 04.902.791/0001-04 | BRL R\$ | 279.400,00 | R\$ 279.385,99 |
| 250 | IV | LABORATORIO QUALIDADE LTDA | 68.641.844/0001-55 | BRL R\$ | 2.400,00 | R\$ 2.303,87 |
| 251 | IV | LABORATORIO QUIMIOAMBIENTAL LTDA | 01.767.883/0001-22 | BRL R\$ | 15.600,00 | R\$ 7.572,55 |
| 252 | IV | LABORATORIO VERANENSE LTDA | 89.986.947/0001-27 | BRL R\$ | 5.200,00 | R\$ 5.154,83 |
| 253 | IV | LABORTEC METROLOGIA LTDA | 03.787.963/0001-75 | BRL R\$ | 500,00 | R\$ 1.905,00 |
| 254 | IV | LAMBDA INSPECOES,TREINAMENTO E SER. | 12.251.287/0001-01 | BRL R\$ | 11.800,00 | R\$ 11.683,97 |
| 255 | IV | LARRO COMERCIO DE MOVEIS LTDA ME | 04.447.290/0001-77 | BRL R\$ | 2.724,00 | R\$ 2.724,00 |
| 256 | IV | LAUTEC EQUIPE TEC. ENG.S C LTDA | 03.014.670/0001-55 | BRL R\$ | 2.100,00 | R\$ 2.086,25 |
| 257 | IV | LAVANDERIA CHINEZA LTDA - ME | 13.007.992/0001-20 | BRL R\$ | 1.000,00 | R\$ 1.900,80 |
| 258 | IV | LAZARO DONIZETTI SILVA - ME | 09.663.060/0001-69 | BRL R\$ | 2.100,00 | R\$ 2.057,93 |
| 259 | IV | LCA ASSESSORIA DE ENGENHARIA LTDA | 04.142.532/0001-14 | BRL R\$ | 33.945,90 | R\$ 25.158,92 |
| 260 | IV | LCM INSTALADORA COMERCIAL LTDA | 93.941.847/0001-51 | BRL R\$ | 700,00 | R\$ 2.000,00 |
| 261 | IV | LEOCLAUDIO SILVA DOS SANTOS - ME. | 03.801.700/0001-73 | BRL R\$ | 8.400,00 | R\$ 8.290,00 |
| 262 | IV | LEONARDO DO NASCIMENTO BORGES | 12.103.225/0001-52 | BRL R\$ | 83,00 | R\$ 2.000,00 |
| 263 | IV | LGM TRANSPORTES E LOGISTICA LTDA ME | 00.856.444/0001-23 | BRL R\$ | 69.323,96 | R\$ 108.401,67 |
| 264 | IV | LIECO LAVANDERIA INDUSTRIAL LTDA | 08.921.973/0001-75 | BRL R\$ | 65.393,87 | R\$ 49.533,40 |



Quadro 3 – Credores classes IV até o momento pagos (Continua...)

| Nº | Classe | Nome credor/Razão Social | Moeda | Total Pago | Saldo Remanescente |
|-----|--------|---|---------|------------|--------------------|
| 265 | IV | LIGAMET PRODUTOS METALURGICOS LTDA | BRL R\$ | 6.200,00 | R\$ 6.160,00 |
| 266 | IV | LIMA E ROCHA ENGENHARIA LTDA | BRL R\$ | 2.800,00 | R\$ 2.601,07 |
| 267 | IV | LM INDUSTRIA E COM. DE VEDACOES LTD | BRL R\$ | 3.000,00 | R\$ 2.886,83 |
| 268 | IV | LOJAO DOS ROLAMENTOS LTDA ME | BRL R\$ | 200,00 | R\$ 1.966,49 |
| 269 | IV | LOKIMIX - LOCAÇÃO E SERVIÇOS DO NORD | BRL R\$ | 4.500,00 | R\$ 4.500,00 |
| 270 | IV | LPRINT INFORMATICA E ENGENHARIA LTD | BRL R\$ | 2.500,00 | R\$ 2.374,40 |
| 271 | IV | LS PETROLEUN LTDA - ME | BRL R\$ | 10.100,00 | R\$ 9.900,10 |
| 272 | IV | LUAL MOLAS E FREIOS LTDA - ME | BRL R\$ | 14.900,00 | R\$ 6.852,20 |
| 273 | IV | LUCIA MARIA DOS SANTOS SOUZA | BRL R\$ | 4.800,00 | R\$ 4.769,99 |
| 274 | IV | LUCIANO MANOEL DA SILVA | BRL R\$ | 3.800,00 | R\$ 3.618,60 |
| 275 | IV | LUIZ ANTONIO GUERRA CUSTODIO | BRL R\$ | 970,00 | R\$ 2.000,00 |
| 276 | IV | LUIZ CARLOS DE SANTANA ASSIS-ME | BRL R\$ | 39.056,29 | R\$ 29.023,91 |
| 277 | IV | LUIZ MATERIAL ELETRICO LTDA-ME/MEE | BRL R\$ | 18.000,00 | R\$ 17.819,80 |
| 278 | IV | LUIZ MATOS E ENGENHEIROS ASSOCIADO | BRL R\$ | 6.700,00 | R\$ 6.594,44 |
| 279 | IV | LUIZ PAULO DE ALMEIDA FIGUEREDO ME | BRL R\$ | 200,00 | R\$ 1.960,00 |
| 280 | IV | M J S PINHEIRO MOTA HOTEL LTDA - ME | BRL R\$ | 56.721,53 | R\$ 42.699,43 |
| 281 | IV | M M P TREINAMENTOS LTDA - ME | BRL R\$ | 2.300,00 | R\$ 2.180,00 |
| 282 | IV | M MENEZES TEIXEIRA RABELO - ME | BRL R\$ | 701.000,00 | R\$ 700.813,66 |
| 283 | IV | M. COSTA SERVICOS ESPECIALIZADOS | BRL R\$ | 1.200,00 | R\$ 1.922,28 |
| 284 | IV | M.A.S LOPES MANUTENCAO-ME | BRL R\$ | 700,00 | R\$ 1.906,19 |
| 285 | IV | M.E.S.BOZI ME | BRL R\$ | 1.800,00 | R\$ 1.930,00 |
| 286 | IV | M.H. MENDES DE JESUS - ME | BRL R\$ | 20.700,00 | R\$ 20.520,00 |
| 287 | IV | M.J. TRATORES PECAS E ACESSORIOS LT | BRL R\$ | 2.400,00 | R\$ 2.284,89 |
| 288 | IV | M.M.MENEZES MIGUEZ RESTURANTE - ME | BRL R\$ | 13.106,25 | R\$ 13.106,25 |
| 289 | IV | M.MONTEIRO FERRAMENTAS | BRL R\$ | 3.700,00 | R\$ 3.673,37 |
| 290 | IV | MACAE ROLAMENTOS LTDA | BRL R\$ | 13.300,00 | R\$ 5.119,55 |
| 291 | IV | MADATERRA-MADALENA TERRA.LTDA | BRL R\$ | 100.000,00 | R\$ 100.000,00 |
| 292 | IV | MADEIREIRA CASA NOVA DE MACAE LTDA | BRL R\$ | 1.000,00 | R\$ 1.960,00 |
| 293 | IV | MANLOC LOCACOES E SERV. DE MAQUINAS | BRL R\$ | 3.700,00 | R\$ 3.600,00 |
| 294 | IV | MANUTE SERVIÇOS DE LIMPEZA S/S LTDA | BRL R\$ | 48.300,00 | R\$ 48.137,90 |
| 295 | IV | MANUTENÇÃO INDUSTRIAL POSSARI LTDA | BRL R\$ | 1.400,00 | R\$ 1.910,00 |
| 296 | IV | MARCE MOLDE MODEL. E ESQ. DE MAD. LTDA | BRL R\$ | 2.200,00 | R\$ 2.100,00 |
| 297 | IV | MARCELO PAIVA BARCELOS ME | BRL R\$ | 1.200,00 | R\$ 1.917,40 |
| 298 | IV | MARCIAL SAVIOLLI - ME | BRL R\$ | 7.100,00 | R\$ 5.020,00 |
| 299 | IV | MARIA L DE SOUZA ME | BRL R\$ | 6.100,00 | R\$ 6.074,20 |
| 300 | IV | MARIA ROSA DE SOUZA MONTEIRO - ME | BRL R\$ | 2.400,00 | R\$ 2.341,00 |
| 301 | IV | MARIA VALDICE SILVA MENEZES - EPP | BRL R\$ | 83.200,00 | R\$ 83.110,76 |
| 302 | IV | MARIO DE ALMEIDA MARCAS E PATENTES - SS | BRL R\$ | 6.456,99 | R\$ 6.456,99 |
| 303 | IV | MARIO DE ALMEIDA MARCAS E PATENTES LTDA | BRL R\$ | 1.400,56 | R\$ 2.000,00 |
| 304 | IV | Marques Negócios e Representações Ltda. | BRL R\$ | 74.600,00 | R\$ 75.859,37 |
| 305 | IV | MASTER-ROL COMERCIO LTDA | BRL R\$ | 5.600,00 | R\$ 5.408,92 |
| 306 | IV | MASTERTOOL IND E COM DE PECAS LTDA-EPP | BRL R\$ | 10.900,00 | R\$ 10.768,06 |
| 307 | IV | MATA PRAGAS | BRL R\$ | 3.300,00 | R\$ 3.212,50 |
| 308 | IV | MATRIX - LOCAÇÃO E SERVIÇOS LTDA - | BRL R\$ | 20.800,00 | R\$ 20.722,23 |
| 309 | IV | MAURICIO G MARTINI ME (MARTINI MANUTENCA | BRL R\$ | 6.900,00 | R\$ 6.871,11 |
| 310 | IV | MCTECH MAQUINAS INDUSTRIAIS E COM. LTDA | BRL R\$ | 3.400,00 | R\$ 3.390,18 |
| 311 | IV | MDR Comércio e Representação Hansen Ltda. | BRL R\$ | 18.498,58 | R\$ 9.998,58 |
| 312 | IV | MEC SHORE MECANICA NAVAL LTDA | BRL R\$ | 700,00 | R\$ 1.970,00 |
| 313 | IV | MECANICA E CALDERARIA ROCHA LTDA | BRL R\$ | 15.600,00 | R\$ 15.427,25 |
| 314 | IV | MECANICA MACAIBA LTDA | BRL R\$ | 500,00 | R\$ 1.944,27 |
| 315 | IV | MECANICA SAO MATEUS LTDA | BRL R\$ | 40.900,00 | R\$ 40.896,50 |
| 316 | IV | MECFLAN-COM.DE ACESSORIOS INDUSTRIA | BRL R\$ | 2.800,00 | R\$ 2.655,25 |
| 317 | IV | MEGA BRUSH IND.E COMERCIO DE ESCOVA | BRL R\$ | 2.967,90 | R\$ 2.967,90 |
| 318 | IV | MEP TRANSPORTES LTDA | BRL R\$ | 2.500,00 | R\$ 2.307,74 |
| 319 | IV | MERCOBRONZE METAIS LTDA | BRL R\$ | 2.300,00 | R\$ 2.179,06 |
| 320 | IV | METALDRILLING RECUPERACAO DE METAIS | BRL R\$ | 16.000,00 | R\$ 16.000,00 |
| 321 | IV | METALGRAV GRAVACOES IND. LTDA EPP | BRL R\$ | 400,00 | R\$ 1.950,00 |
| 322 | IV | METALMAR SERVIÇOS DE USINAGEM LTDA | BRL R\$ | 8.700,00 | R\$ 8.505,20 |
| 323 | IV | METALURGICA ACO-LAR LTDA - EPP | BRL R\$ | 5.800,00 | R\$ 5.644,98 |
| 324 | IV | METALURGICA LIMA EQUIP DE PETROLEO | BRL R\$ | 6.200,00 | R\$ 6.160,00 |
| 325 | IV | METALURGICA SEMPRE VIVA LTDA | BRL R\$ | 4.400,00 | R\$ 4.300,00 |
| 326 | IV | METALURGICA SILVEIRA LTDA | BRL R\$ | 6.800,00 | R\$ 6.797,50 |
| 327 | IV | METALURGICA SOMEQMA LTDA-ME | BRL R\$ | 30.300,00 | R\$ 22.285,60 |
| 328 | IV | METROPOLE EXPRESS SERV.RAPIDOS S/C LT.ME | BRL R\$ | 2.100,00 | R\$ 2.048,58 |
| 329 | IV | MEZZALIRA COM. E IMPORTAÇÃO LTDA ME | BRL R\$ | 200,00 | R\$ 1.964,09 |
| 330 | IV | MEZZOMO COMERCIO DE METAIS LTDA | BRL R\$ | 900,00 | R\$ 1.996,00 |
| 331 | IV | MG BEZERRA ANTUNES TRANSPORTES - EP | BRL R\$ | 6.900,00 | R\$ 6.750,00 |
| 332 | IV | MG SOLUTIONS LTDA | BRL R\$ | 106.953,56 | R\$ 106.953,56 |
| 333 | IV | MICROKITS INDUSTRIA E COMERCIO LTDA | BRL R\$ | 39.843,11 | R\$ 29.621,46 |
| 334 | IV | MILVET MANUTEN. INSTRUMENTAÇÃO E CO | BRL R\$ | 900,00 | R\$ 1.930,81 |
| 335 | IV | MINUTI REPRESENTAÇÕES LTDA - EPP | BRL R\$ | 2.028,68 | R\$ 2.028,68 |
| 336 | IV | MITEC INSTRUMENTOS INDUSTRIAIS LTDA | BRL R\$ | 8.600,00 | R\$ 8.441,80 |
| 337 | IV | MJ - FERRAMENTAS E EPI LTDA - EPP | BRL R\$ | 10.100,00 | R\$ 9.912,35 |
| 338 | IV | MONTALVAO E TREVISAN GRAF.EXPRESSA LTDA | BRL R\$ | 3.700,00 | R\$ 3.680,77 |
| 339 | IV | MONTREAL MUDANÇAS E TRANSPORTES LTD | BRL R\$ | 20.000,00 | R\$ 11.817,96 |
| 340 | IV | MOSSORO GASES IND. E MEDICINAIS LTD | BRL R\$ | 1.088,00 | R\$ 2.000,00 |
| 341 | IV | MP PECAS DIESEL LTDA | BRL R\$ | 300,00 | R\$ 1.960,00 |
| 342 | IV | MR BRAZILEIRO LOCAÇÃO DE BENS ME | BRL R\$ | 8.600,00 | R\$ 8.594,84 |
| 343 | IV | MSP SERV. COM. MANJ. REP. EQUI. LTD | BRL R\$ | 5.400,00 | R\$ 5.247,32 |
| 344 | IV | MULTI LOG TRANSPORTE LOG.E SERV. LTDA- EPP (FASA) | BRL R\$ | 48.618,87 | R\$ 36.406,77 |
| 345 | IV | MULTIMAC COM.DE FILT. VEDACOES LTDA | BRL R\$ | 9.600,00 | R\$ 1.557,14 |
| 346 | IV | MULTI-TRANS TRANSP.LOGISTICA E SERV | BRL R\$ | 36.802,40 | R\$ 27.228,71 |
| 347 | IV | MUNDIVISAS SERVIÇOS LTDA | BRL R\$ | 11.839,72 | R\$ 11.839,72 |
| 348 | IV | NAKA INSTRUMENTAÇÃO INDUSTRIAL LTDA | BRL R\$ | 100,00 | R\$ 1.917,10 |
| 349 | IV | NARA SYBELLE MELO DO NASCIMENTO | BRL R\$ | 9.400,00 | R\$ 9.314,75 |
| 350 | IV | NAZARI - REVESTIMENTOS E FORRACOES | BRL R\$ | 3.500,00 | R\$ 3.359,50 |
| 351 | IV | ND DIREÇÃO HIDRÁULICA | BRL R\$ | 1.400,00 | R\$ 1.917,90 |
| 352 | IV | NEOMATIC MECANICA DE PRECISÃO LTDA | BRL R\$ | 3.000,00 | R\$ 2.963,00 |

Quadro 3 – Credores classes IV até o momento pagos (Continua...)

| Nº | Classe | Nome credor/Razão Social | | Moeda | Total Pago | Saldo Remanescente |
|-----|--------|--|--------------------|---------|------------|--------------------|
| 353 | IV | NICOSA TATUI COMÉRCIO DE PEÇAS LTDA | 02.092.299/0001-87 | BRL R\$ | 2.800,00 | R\$ 2.673,72 |
| 354 | IV | Nilton Alves de Almeida | 14.286.165/0001-86 | BRL R\$ | 400,00 | R\$ 1.987,28 |
| 355 | IV | NIVALDO CAVALCANTE SILVA DE CATU | 01.109.832/0001-03 | BRL R\$ | 12.200,00 | R\$ 12.033,40 |
| 356 | IV | NORMA AMBIENTALSERVIÇOS E | 01.541.624/0001-89 | BRL R\$ | 2.600,00 | R\$ 2.493,22 |
| 357 | IV | NOSTEN OFFSHORE COM.DE EQUIP.IND.LT | 09.281.375/0001-41 | BRL R\$ | 4.600,00 | R\$ 4.466,78 |
| 358 | IV | NPLS COMPRESSORES E MANGUEIRAS LTDA | 09.468.767/0001-14 | BRL R\$ | 5.000,00 | R\$ 4.833,72 |
| 359 | IV | NSG CONSULTORIA LTDA | 03.956.949/0001-58 | BRL R\$ | 3.000,00 | R\$ 2.943,30 |
| 360 | IV | NUTRISHORE FORNECEDORA DE ALIM. MAT | 08.962.924/0001-80 | BRL R\$ | 31.100,00 | R\$ 30.939,95 |
| 361 | IV | OEAC - OLIVEIRA & ESTEVES ASSESSORI | 04.424.239/0001-40 | BRL R\$ | 2.500,00 | R\$ 2.380,20 |
| 362 | IV | OFICINA DE VEÍCULOS SVS.DE MOTORES | 05.995.967/0001-74 | BRL R\$ | 6.400,00 | R\$ 6.396,45 |
| 363 | IV | OK LOCADORA DE VEICULOS LTDA-EPP | 07.173.027/0001-25 | BRL R\$ | 9.300,00 | R\$ 9.294,00 |
| 364 | IV | OLIVEIRA IND.E COM DE RETENTORES LT | 31.482.789/0001-98 | BRL R\$ | 4.700,00 | R\$ 4.635,00 |
| 365 | IV | OLIVEIRA MATERIAIS DE VEDAÇÃO LTDA | 07.505.785/0001-01 | BRL R\$ | 2.900,00 | R\$ 2.800,00 |
| 366 | IV | OPCAO PARAFUSOS E FERRAMENTAS LTDA | 00.373.798/0001-17 | BRL R\$ | 39.400,00 | R\$ 39.389,81 |
| 367 | IV | OPTYL LABORATORIO E EPI LTDA - EPP | 10.793.937/0001-15 | BRL R\$ | 500,00 | R\$ 1.995,00 |
| 368 | IV | ORION IMPRESSOS ELETRONICOS DIARIO | 05.905.152/0001-57 | BRL R\$ | 2.500,00 | R\$ 2.356,00 |
| 369 | IV | OXIDAVILA COMERCIAL LTDA ME | 12.343.942/0001-51 | BRL R\$ | 1.700,00 | R\$ 1.944,88 |
| 370 | IV | OXIMONT GASES INDUSTRIAIS LTDA | 02.280.574/0001-96 | BRL R\$ | 300,00 | R\$ 1.994,28 |
| 371 | IV | PADOVANI & RAIMUNDO LTDA - ME | 11.229.692/0001-60 | BRL R\$ | 3.600,00 | R\$ 3.511,55 |
| 372 | IV | PANOSSO TRANSP.E SERVIÇOS DE LOGIST | 08.342.852/0001-79 | BRL R\$ | 4.200,00 | R\$ 4.164,17 |
| 373 | IV | PAPA FOGO COMÉRCIO DE EXTINTORES LT | 39.693.049/0001-02 | BRL R\$ | 3.800,00 | R\$ 3.775,00 |
| 374 | IV | PARMAO PARAFUSOS E FERRAMENTAS LTDA | 09.227.924/0001-08 | BRL R\$ | 12.400,00 | R\$ 12.389,43 |
| 375 | IV | PARNOX IND. & COM. DE ARTIGOS IND. | 66.623.570/0001-46 | BRL R\$ | 3.700,00 | R\$ 3.673,41 |
| 376 | IV | PAULO DE TASSO | 05.236.182/0001-18 | BRL R\$ | 6.611,38 | R\$ 6.611,38 |
| 377 | IV | PAULO OLIVEIRA SILVA FILHO | 02.467.155/0001-68 | BRL R\$ | 1.500,00 | R\$ 1.982,84 |
| 378 | IV | PCM AR COMPRIMIDO LTDA - ME | 06.308.736/0001-08 | BRL R\$ | 700,00 | R\$ 2.000,00 |
| 379 | IV | PCR METALURGICA LDTA | 10.711.330/0001-49 | BRL R\$ | 4.900,00 | R\$ 4.859,20 |
| 380 | IV | PEDROSA EXT.E EQUIP.CONTRA INCENDIO | 13.585.645/0001-85 | BRL R\$ | 1.700,00 | R\$ 1.930,00 |
| 381 | IV | PENNA TRANSPORTES E LOGISTICA LTDA-ME | 07.075.588/0001-91 | BRL R\$ | 10.500,00 | R\$ 2.500,00 |
| 382 | IV | PERCIVAL DA ROCHA PAULINO-ME | 02.962.489/0001-08 | BRL R\$ | 2.000,00 | R\$ 1.910,00 |
| 383 | IV | PERVAL TRANSPORTES LTDA - ME | 11.276.481/0001-89 | BRL R\$ | 227.279,84 | R\$ 174.663,16 |
| 384 | IV | PETEC LTDA | 01.472.248/0001-18 | BRL R\$ | 900,00 | R\$ 1.920,00 |
| 385 | IV | PETROFORTE FACTORING FOMENTO MERCAN | 24.201.006/0001-95 | BRL R\$ | 50.800,00 | R\$ 50.719,12 |
| 386 | IV | PETROFUSAO COMERCIO E SERVIÇOS DE M | 10.393.748/0001-55 | BRL R\$ | 10.600,00 | R\$ 2.505,00 |
| 387 | IV | PETROLAGUS COMERCIO E REPRESENTACAO | 72.560.816/0001-80 | BRL R\$ | 33.700,00 | R\$ 33.695,80 |
| 388 | IV | PETRONNEWS COM.SERV. REPR. P/EQ.PETR | 08.838.004/0001-55 | BRL R\$ | 16.100,00 | R\$ 15.924,99 |
| 389 | IV | PLACEBOR CHARQUEADA IND COM ART BOR LTDA | 04.988.486/0001-79 | BRL R\$ | 2.424,91 | R\$ 2.424,91 |
| 390 | IV | PLANETA COM. FERRAM. E EQUIP. LTDA - EPP | 06.024.309/0001-06 | BRL R\$ | 1.520,00 | R\$ 2.000,00 |
| 391 | IV | PNEUNORTE LTDA | 02.069.625/0001-35 | BRL R\$ | 7.600,00 | R\$ 7.410,00 |
| 392 | IV | POLEN QUIMICA INDUSTRIAL LTDA | 10.322.549/0001-56 | BRL R\$ | 2.000,00 | R\$ 1.960,00 |
| 393 | IV | POLIDIESEL IMPORTAÇÃO IND. COM. - EPP (FASA) | 15.104.540/0001-92 | BRL R\$ | 16.064,41 | R\$ 8.064,41 |
| 394 | IV | POLIFER COMERCIAL DE FERRO E AÇO LT | 00.908.156/0001-75 | BRL R\$ | 4.100,00 | R\$ 4.008,63 |
| 395 | IV | POLYDOOR IND.E COM.DE LUBRIFICANTES | 82.688.995/0001-90 | BRL R\$ | 7.400,00 | R\$ 7.247,32 |
| 396 | IV | PONTO DAS TINTAS LTDA - ME | 13.055.958/0001-21 | BRL R\$ | 4.386,95 | R\$ 4.386,95 |
| 397 | IV | PORTUGAL LOCAÇÃO DE MAQUINAS LTDA - | 73.734.048/0001-05 | BRL R\$ | 15.700,00 | R\$ 15.596,00 |
| 398 | IV | POSTO DE MOLAS FLORESTA LTDA - ME. | 02.615.344/0001-30 | BRL R\$ | 2.000,00 | R\$ 1.991,25 |
| 399 | IV | POTIGUAR DIESEL LTDA ME | 12.165.870/0001-08 | BRL R\$ | 7.900,00 | R\$ 7.815,90 |
| 400 | IV | POUSADA E RESTAURANTE GAUCHO LTDA | 08.751.473/0001-32 | BRL R\$ | 2.300,00 | R\$ 2.300,00 |
| 401 | IV | POUSADA E RESTAURANTE VIDA NOVA LTD | 13.494.361/0001-83 | BRL R\$ | 7.200,00 | R\$ 7.105,00 |
| 402 | IV | PRECISAO CONSERVAÇÃO E LIMPEZA LTDA. | 72.302.631/0001-76 | BRL R\$ | 34.447,20 | R\$ 25.515,01 |
| 403 | IV | Previsistem Sistema Detecção Ltda | 07.641.159/0001-34 | BRL R\$ | 5.100,00 | R\$ 5.086,80 |
| 404 | IV | PRO AÇÃO CENT DE TREIN, MEDICINA E | 05.669.816/0001-26 | BRL R\$ | 3.300,00 | R\$ 3.250,73 |
| 405 | IV | PROFILE ASSESSORIA EM RECURSOH HUMA | 13.864.724/0001-25 | BRL R\$ | 400,00 | R\$ 1.933,53 |
| 406 | IV | PROPAGUE COMUNICACAO VISUAL LTDA | 03.733.446/0001-13 | BRL R\$ | 1.300,00 | R\$ 1.970,00 |
| 407 | IV | PROSEGUR BRASIL TREI EM SEG MARITIM | 15.301.902/0001-35 | BRL R\$ | 20.000,00 | R\$ 11.880,00 |
| 408 | IV | PROSPERITA METALLI IN.E CO.DE META | 13.264.960/0001-00 | BRL R\$ | 18.400,00 | R\$ 18.350,00 |
| 409 | IV | PROTEC TECNOL.EM SEG.ELETR.LTDA | 03.109.225/0001-79 | BRL R\$ | 8.600,00 | R\$ 450,69 |
| 410 | IV | PROVALIN INDUSTRIA E COMERCIO LTDA | 00.165.778/0001-50 | BRL R\$ | 3.400,00 | R\$ 3.366,41 |
| 411 | IV | PW 20000 TALHAS COMÉRCIO E SERV.LTD | 03.451.840/0001-69 | BRL R\$ | 1.500,00 | R\$ 2.000,00 |
| 412 | IV | QUALITAS HUMANUS SERVIÇOS LTDA-ME | 08.866.284/0001-05 | BRL R\$ | 300,00 | R\$ 1.963,03 |
| 413 | IV | QUEEN BEE REPRESENTAÇÃO COMERCIAL LTDA - ME | 02.456.502/0001-57 | BRL R\$ | 4.000,00 | R\$ 3.988,96 |
| 414 | IV | R D M DE MENEZES - ME | 07.358.084/0001-89 | BRL R\$ | 1.300,00 | R\$ 1.992,80 |
| 415 | IV | R GOMES DA SILVA COMERCIAL | 06.061.136/0001-98 | BRL R\$ | 3.000,00 | R\$ 3.000,00 |
| 416 | IV | R L SISTEC SERVIÇOS E SISTEMAS ELET | 68.665.355/0001-33 | BRL R\$ | 7.800,00 | R\$ 7.701,00 |
| 417 | IV | R. R. PINHEIRO 2010 USINAGEM LTDA | 10.925.027/0001-49 | BRL R\$ | 100,00 | R\$ 2.000,00 |
| 418 | IV | R.C.A. TRANSPORTES E LOGISTICA LTDA | 04.324.424/0002-43 | BRL R\$ | 10.500,00 | R\$ 10.491,60 |
| 419 | IV | R.M DOS SANTOS MAIA ME | 08.548.483/0001-75 | BRL R\$ | 7.700,00 | R\$ 7.616,78 |
| 420 | IV | RAFAELA CHALINSKI KUSOWSKI | 05.741.843/0001-62 | BRL R\$ | 2.200,00 | R\$ 2.079,00 |
| 421 | IV | RAFER ENGENHARIA AMBIENTAL LTDA | 14.309.163/0001-65 | BRL R\$ | 2.000,00 | R\$ 1.960,00 |
| 422 | IV | RAIHSA RECURSOS AUTOMACAO IND. LTDA | 93.001.428/0001-30 | BRL R\$ | 510,72 | R\$ 2.000,00 |
| 423 | IV | RAZAN CONSTRU. E INCORP.LTDA | 07.497.411/0001-83 | BRL R\$ | 2.200,00 | R\$ 2.051,60 |
| 424 | IV | RC HIDROPNEUMÁTICA LTDA ME | 11.360.389/0001-00 | BRL R\$ | 3.600,00 | R\$ 3.408,00 |
| 425 | IV | REALIZA TRANSPORTE E LOCAÇÃO DE VEI | 09.463.469/0001-31 | BRL R\$ | 2.100,00 | R\$ 1.962,33 |
| 426 | IV | REBECA C. N. DA SILVA-POUSADA E RES | 07.347.403/0001-50 | BRL R\$ | 18.200,00 | R\$ 18.155,88 |
| 427 | IV | RECUPERADORA DE CARÇAÇAS DIAMANTINO | 07.407.589/0001-96 | BRL R\$ | 300,00 | R\$ 2.000,00 |
| 428 | IV | REDUZA MAIS FERRAMENTAS INDUSTRIAIS | 09.265.341/0001-63 | BRL R\$ | 1.900,00 | R\$ 1.910,85 |
| 429 | IV | RENATO RENOSTO ME - REFRIGERACAO RENOSTO | 03.250.696/0001-00 | BRL R\$ | 2.100,00 | R\$ 2.085,50 |
| 430 | IV | RENIX COM.E REP.DE FERRAMENTAS LTDA | 03.204.451/0001-39 | BRL R\$ | 3.600,00 | R\$ 3.445,38 |
| 431 | IV | RENOBAN INDUSTRIA COMÉRCIO SERVICOS | 07.040.753/0001-70 | BRL R\$ | 92.633,88 | R\$ 70.639,79 |
| 432 | IV | RENOVADORA DE PNEUS RODA BR LTDA - | 34.430.959/0001-89 | BRL R\$ | 16.072,29 | R\$ 39.505,06 |
| 433 | IV | REQUIAO & ARAUJO LTDA - ME | 02.714.667/0001-81 | BRL R\$ | 16.100,00 | R\$ 8.041,50 |
| 434 | IV | RESISTEC RESISTENCIAS MAT.ELETRICOS LTDA | 94.352.838/0001-98 | BRL R\$ | 200,00 | R\$ 2.000,00 |
| 435 | IV | RETAINERS IND E COM LTDA | 03.032.128/0001-25 | BRL R\$ | 8.370,00 | R\$ 8.370,00 |
| 436 | IV | RETEC REPRESENTAÇÃO TECNOLÓGICA LTDA - EPP | 04.902.587/0001-85 | BRL R\$ | 17.400,00 | R\$ 9.243,78 |
| 437 | IV | RETIFICA RIONORTE LTDA | 07.291.687/0001-00 | BRL R\$ | 2.600,00 | R\$ 2.553,00 |
| 438 | IV | RETIFICADORA DE MOTORES R D LTDA | 05.697.340/0001-37 | BRL R\$ | 13.100,00 | R\$ 12.915,45 |
| 439 | IV | RETIPOLI METAL MECÂNICA LTDA. - ME | 05.471.348/0001-80 | BRL R\$ | 1.700,00 | R\$ 1.913,83 |
| 440 | IV | REZLER CHAVETAS LTDA | 05.700.714/0001-80 | BRL R\$ | 5.500,00 | R\$ 5.385,98 |



Quadro 3 – Credores classes IV até o momento pagos (Continua...)

| Nº | Classe | Nome credor/Razão Social | | Moeda | Total Pago | Saldo Remanescente |
|-----|--------|---|--------------------|---------|--------------|--------------------|
| 441 | IV | RHD INDUSTRIA, COMERCIO E SERVICOS | 02.017.485/0001-51 | BRL R\$ | 3.000,00 | R\$ 2.824,85 |
| 442 | IV | RI GLOBAL PUBLICIDADE E ASSESS.EMPR | 08.281.281/0001-00 | BRL R\$ | 18.700,00 | R\$ 10.646,20 |
| 443 | IV | RIAVERE ASSESS QUIMICAS E AMBIENTAL | 02.997.322/0001-82 | BRL R\$ | 2.500,00 | R\$ 2.464,40 |
| 444 | IV | RIO GRANDE ESC.DE CARGAS EXCED.LTDA | 07.904.168/0001-70 | BRL R\$ | 4.700,00 | R\$ 4.600,00 |
| 445 | IV | RIOTEC DE MACAE FILT. E COMP. HIDR. | 05.918.124/0001-74 | BRL R\$ | 18.600,00 | R\$ 18.594,54 |
| 446 | IV | RIO-VEDA RETENTORES E DISTRIBUICAO | 05.220.593/0001-15 | BRL R\$ | 2.894,50 | R\$ 2.894,50 |
| 447 | IV | RIVIERA MACAENSE MAT. DE CONSTRUCAO | 05.133.215/0001-02 | BRL R\$ | 400,00 | R\$ 1.939,80 |
| 448 | IV | RLJ TRANSPORTES SERVIÇOS LTDA- ME (FASA) | 04.655.278/0001-58 | BRL R\$ | 14.600,00 | R\$ 6.519,83 |
| 449 | IV | RM COMERCIO E TRANSPORTES LTDA | 10.381.122/0001-29 | BRL R\$ | 18.000,00 | R\$ 17.987,23 |
| 450 | IV | ROBSON TEIXEIRA GOMES - ME | 13.831.457/0001-90 | BRL R\$ | 2.100,00 | R\$ 2.100,00 |
| 451 | IV | RODOLFO ANSELMO NETO JACAREI ME | 123.160.001-01 | BRL R\$ | 1.200,00 | R\$ 1.903,53 |
| 452 | IV | RODRIGO MEIRELES DUARTE ME | 12.996.389/0001-56 | BRL R\$ | 3.800,00 | R\$ 3.700,00 |
| 453 | IV | RODRIGUES & CALDAS INDUSTRIAL LTDA | 04.951.193/0001-17 | BRL R\$ | 21.500,00 | R\$ 21.488,00 |
| 454 | IV | ROSELI MARTINS ALMERON DE ARRUDA ME | 05.879.042/0001-68 | BRL R\$ | 2.310,87 | R\$ 2.310,87 |
| 455 | IV | RP COMERCIO DE MOVEIS PARA ESCRITOR | 04.037.483/0001-50 | BRL R\$ | 2.400,00 | R\$ 2.400,00 |
| 456 | IV | RT-LEA LOCACAO DE EQUIP E ANDAIMES | 04.433.625/0001-06 | BRL R\$ | 45.700,00 | R\$ 45.541,60 |
| 457 | IV | RUBBERTEC COMERCIO LTDA | 10.683.010/0001-22 | BRL R\$ | 3.600,00 | R\$ 3.452,40 |
| 458 | IV | RUBENILTON NASCIMENTO DA SILVA | 09.021.280/0001-99 | BRL R\$ | 1.500,00 | R\$ 1.903,00 |
| 459 | IV | S.L.A. BORGES COM. E SER.DE REFRIGE | 14.154.309/0001-40 | BRL R\$ | 480,00 | R\$ 2.000,00 |
| 460 | IV | S.SANTANNA TRANSPORTES EIRELI | 11.709.746/0001-95 | BRL R\$ | 183.490,25 | R\$ 140.851,82 |
| 461 | IV | SACO LIMPO ARTIGOS DE LIMPEZA LTDA | 02.290.016/0001-01 | BRL R\$ | 1.600,00 | R\$ 1.925,00 |
| 462 | IV | SAENE COMERCIO DE EMBALAGENS DESCAR | 06.636.903/0001-40 | BRL R\$ | 2.300,00 | R\$ 2.165,00 |
| 463 | IV | SALINI PINTURA INDUSTRIAL LTDA | 05.818.665/0001-20 | BRL R\$ | 30.000,00 | R\$ 22.000,00 |
| 464 | IV | SALTUR SAO LUIZ TURISMO LTDA - ME | 89.572.960/0001-30 | BRL R\$ | 172.656,24 | R\$ 132.493,64 |
| 465 | IV | SALVADOR FERRAMENTAS E PROTECAO LTD | 12.444.307/0001-60 | BRL R\$ | 3.400,00 | R\$ 3.252,00 |
| 466 | IV | SAM ENGENHARIA E ASS. TECNICA LTDA | 02.373.163/0001-45 | BRL R\$ | 3.300,00 | R\$ 3.286,57 |
| 467 | IV | SAMAPEL- SERVICOS ACESSORIOS E PECA | 12.233.378/0001-14 | BRL R\$ | 23.300,00 | R\$ 23.196,70 |
| 468 | IV | SANAR FOGO COMERCIO DE EXTINTORES L | 15.198.450/0001-08 | BRL R\$ | 10.000,00 | R\$ 1.907,69 |
| 469 | IV | SANDRA MARIA CANDIDA FRUTUOSO | 02.731.813/0001-87 | BRL R\$ | 63.700,00 | R\$ 63.616,37 |
| 470 | IV | SANTOS & SILVA SUPERMERCADOS LTDA | 11.055.680/0001-67 | BRL R\$ | 11.143,50 | R\$ 11.143,50 |
| 471 | IV | SAO GABRIEL SERVICOS METALURGICOS L | 03.275.454/0001-63 | BRL R\$ | 2.900,00 | R\$ 2.714,19 |
| 472 | IV | SARMENTO PROMOCIONAIS LTDA - EPP | 03.888.739/0001-70 | BRL R\$ | 1.000,00 | R\$ 1.952,81 |
| 473 | IV | SCHLUMBERGER SERVICOS DE PETROLEO LTDA | 32.319.931/0010-34 | BRL R\$ | 33.429,07 | R\$ 24.648,53 |
| 474 | IV | SCP SISTEMAS E CONSULTORIA PATRIM L | 00.607.790/0001-78 | BRL R\$ | 2.600,00 | R\$ 2.467,90 |
| 475 | IV | SCREW NUT COM DE FIXADORES LTDA | 10.177.182/0001-24 | BRL R\$ | 1.200,00 | R\$ 1.977,20 |
| 476 | IV | SEDNIR MILLI | 68.807.569/0001-05 | BRL R\$ | 3.800,00 | R\$ 3.706,20 |
| 477 | IV | SEMETRE - PRESTACOES DE SERVICOS LT | 02.982.252/0001-99 | BRL R\$ | 2.500,00 | R\$ 2.370,00 |
| 478 | IV | SERGIO JOSE MOLIN BUKOVSKI COMERCIO | 05.436.540/0004-89 | BRL R\$ | 2.200,00 | R\$ 2.044,00 |
| 479 | IV | SERGIPE GUINCHOS E SERVICOS LTDA - | 05.744.703/0001-48 | BRL R\$ | 600,00 | R\$ 2.000,00 |
| 480 | IV | SERGIPE SEGURANCA PATRIMONIAL LTDA | 12.469.343/0001-89 | BRL R\$ | 10.000,00 | R\$ 9.807,90 |
| 481 | IV | SERMEC SERVICOS MEDICOS LTDA - ME | 16.140.295/0001-31 | BRL R\$ | 8.800,00 | R\$ 5.732,83 |
| 482 | IV | SERRARIA RECH LTDA | 88.893.474/0001-50 | BRL R\$ | 12.300,00 | R\$ 12.126,35 |
| 483 | IV | SERTEX IND COM DE MAT OFFS.E SERV. | 12.072.040/0001-28 | BRL R\$ | 785.592,00 | R\$ 605.684,45 |
| 484 | IV | SERV QUALITY EXPRESS TRANSP.E ENTRE | 07.358.568/0001-28 | BRL R\$ | 1.800,00 | R\$ 2.000,00 |
| 485 | IV | SERVAL - SERVICIO DE ADM. GERAL LTDA | 02.297.025/0001-24 | BRL R\$ | 11.000,00 | R\$ 2.879,02 |
| 486 | IV | SERVIT - SERVICOS DE VIGILANCIA E S | 10.330.894/0001-31 | BRL R\$ | 35.100,00 | R\$ 34.985,73 |
| 487 | IV | SG COM.DE PECAS DE VEICULOS E MANUT | 05.474.719/0001-88 | BRL R\$ | 2.600,00 | R\$ 2.530,00 |
| 488 | IV | SIGMARHOH DO BRASIL LTDA | 74.140.070/0001-81 | BRL R\$ | 8.100,00 | R\$ 7.987,44 |
| 489 | IV | SILTRON SERVICOS E TRANSPORTES LTDA | 03.628.707/0001-35 | BRL R\$ | 4.000,00 | R\$ 4.000,00 |
| 490 | IV | SILVA SOLUCOES EM SOLDAS LTDA | 11.391.982/0001-06 | BRL R\$ | 2.100,00 | R\$ 2.090,00 |
| 491 | IV | SIMERX COMERCIO E ASSESSORIA EMPRESARIAL LTDA | 07.959.573/0001-96 | BRL R\$ | 101.873,67 | R\$ 77.130,48 |
| 492 | IV | SIMÕES FILHO SER. E COM.DE AUTO PCS | 42.064.311/0001-64 | BRL R\$ | 45.300,00 | R\$ 45.275,17 |
| 493 | IV | SINAFERMAO COM. IND. E SERV. LTDA- | 16.340.317/0001-07 | BRL R\$ | 1.900,00 | R\$ 1.936,00 |
| 494 | IV | SJC QUIMICA E SERVICOS LTDA | 00.324.548/0001-97 | BRL R\$ | 3.200,00 | R\$ 3.052,95 |
| 495 | IV | SO PERFIL COM. E ASSISTENCIA TECNICA | 15.772.829/0001-80 | BRL R\$ | 100,00 | R\$ 1.920,00 |
| 496 | IV | SO RETRO BRASIL COM E SERVIÇOS HIDR | 18.499.403/0001-92 | BRL R\$ | 1.000,00 | R\$ 1.983,37 |
| 497 | IV | SOARES E FILHOS LTDA | 32.826.562/0001-85 | BRL R\$ | 9.000,00 | R\$ 9.000,00 |
| 498 | IV | SOARES REPRESENTAÇÕES LTDA - ME | 09.382.258/0001-74 | BRL R\$ | 1.100,00 | R\$ 1.956,47 |
| 499 | IV | Soldagases Comércio de Soldas e Gases EPP | 00.095.040/0001-06 | BRL R\$ | 16.500,00 | R\$ 8.407,90 |
| 500 | IV | SOLUCOES DE MACAE COMERCIO REPRES. | 39.708.607/0001-66 | BRL R\$ | 3.300,00 | R\$ 3.168,00 |
| 501 | IV | SOMA HOTEL LTDA - EPP | 04.930.600/0001-00 | BRL R\$ | 9.400,00 | R\$ 9.291,00 |
| 502 | IV | SOMA Publicidade Ltda | 88.660.006/0001-36 | BRL R\$ | 155.273,36 | R\$ 119.037,64 |
| 503 | IV | SONIBEN DISTRIBUIDORA DE GAS LTDA | 01.623.938/0001-20 | BRL R\$ | 600,00 | R\$ 1.920,00 |
| 504 | IV | SOUZA & MACEDO | 08.418.121/0001-60 | BRL R\$ | 2.100,00 | R\$ 2.089,00 |
| 505 | IV | SPAN EQUIPAMENTOS ELETRONICOS LTDA | 28.953.578/0001-81 | BRL R\$ | 800,00 | R\$ 1.946,00 |
| 506 | IV | STC INSPECOES E TESTE DE EQUIP. LTD | 13.697.815/0001-13 | BRL R\$ | 3.200,00 | R\$ 3.200,00 |
| 507 | IV | STEAMTEC EQUIPAMENTOS INDUSTRIAIS LTDA | 09.144.483/0001-72 | BRL R\$ | 156,28 | R\$ 2.000,00 |
| 508 | IV | STEL SERVICOS DE TRANSPORTES ESPEC | 04.217.926/0001-94 | BRL R\$ | 1.700,00 | R\$ 1.959,70 |
| 509 | IV | STM SERVICOS TECNICOS E MANUTENCAO | 04.835.478/0001-92 | BRL R\$ | 14.700,00 | R\$ 6.638,56 |
| 510 | IV | STMS MANUTENCAO CO. E SER.E MAQ. LT | 08.975.504/0001-39 | BRL R\$ | 162.200,00 | R\$ 162.110,69 |
| 511 | IV | STRATEGGIA SOFTWARE de PLANEJAMENTO LTDa | 09.815.281/0001-05 | BRL R\$ | 26.900,00 | R\$ 18.726,75 |
| 512 | IV | SUAMEC COMERCIO E SERV. MECANICOS L | 07.976.618/0001-30 | BRL R\$ | 1.200,00 | R\$ 1.971,55 |
| 513 | IV | SUDESTE TRANSPORTES LTDA - EPP | 28.422.475/0001-95 | BRL R\$ | 400.100,00 | R\$ 399.920,53 |
| 514 | IV | SULFRAN COM. DE MEEM. IM.EX. SER.DE | 11.460.106/0001-94 | BRL R\$ | 200,00 | R\$ 1.934,70 |
| 515 | IV | SUMARE PINTURA JATEAMENTO E COMERCI | 03.357.303/0001-54 | BRL R\$ | 6.100,00 | R\$ 5.979,70 |
| 516 | IV | SUPERMERCADO PIRACICABA LTDA-EPP | 05.912.865/0001-48 | BRL R\$ | 1.000,00 | R\$ 1.906,86 |
| 517 | IV | SUPLYCON COM MAT OFFSHORE SERV LOC | 08.147.336/0001-93 | BRL R\$ | 1.000,00 | R\$ 1.990,00 |
| 518 | IV | SUPPORT SERV. ELETRICOS E PROJETOS T | 16.870.028/0001-10 | BRL R\$ | 13.500,00 | R\$ 13.499,95 |
| 519 | IV | T F DANTAS - ME | 05.584.535/0001-70 | BRL R\$ | 5.300,00 | R\$ 5.217,00 |
| 520 | IV | T H DE OLIVEIRA CUNHA - ME | 10.417.854/0001-21 | BRL R\$ | 5.000,00 | R\$ 4.958,60 |
| 521 | IV | T.C. DE OLIVEIRA LOCAÇÕES | 08.113.593/0001-04 | BRL R\$ | 21.500,00 | R\$ 13.346,33 |
| 522 | IV | TAG Automação Válvulas e Representações Ltda | 02.950.003/0001-11 | BRL R\$ | 8.100,00 | R\$ 91,24 |
| 523 | IV | TANIA REGINA DOS SANTOS MATHIAS - E | 96.724.158/0001-83 | BRL R\$ | 1.608.672,46 | R\$ 1.241.132,50 |
| 524 | IV | TECHLOK DE MACAE CONS. E SERV. TECNIC | 31.271.489/0001-60 | BRL R\$ | 2.100,00 | R\$ 2.070,00 |
| 525 | IV | TECHNOMODA ROUPAS PROFISSIONAIS LTD | 06.289.958/0001-20 | BRL R\$ | 3.700,00 | R\$ 3.559,79 |
| 526 | IV | TECHNOTEX IND. E COMÉRCIO DE UNIF. LTDA | 04.734.230/0001-35 | BRL R\$ | 1.600,00 | R\$ 1.919,40 |
| 527 | IV | TECNO DIESEL AMERICANA LTDA | 74.610.791/0001-08 | BRL R\$ | 2.400,00 | R\$ 2.356,00 |
| 528 | IV | TEQNOL PRODUT QUIMICOS LTDA EPP | 24.452.831/0001-62 | BRL R\$ | 59.400,00 | R\$ 59.251,53 |

Este documento é cópia do original, assinado digitalmente por SUELLI ALEXANDRINA DA SILVA e Tribunal de Justiça do Estado de São Paulo, protocolado em 22/07/2022 às 18:44, sob o número WJMJ22412545260. Para conferir o original, acesse o site https://esaj.tjsp.jus.br/pastadigital/pg/abrirConferenciaDocumento.do, informe o processo 0037014-87.2015.8.26.0100 e código D73F671.



Quadro 3 – Credores classes IV até o momento pagos

| Nº | Classe | Nome credor/Razão Social | | Moeda | Total Pago | Saldo Remanescente |
|-----|--|--|---------------------|-------|-------------------|--------------------|
| 529 | IV | TERCABO COMERCIO DE CINTAS E CABOS | 03.113.386/0001-36 | BRL | R\$ 4.100,00 | R\$ 4.058,15 |
| 530 | IV | TERMONTEC PROJ. E SERVIÇOS TECNICOS | 73.507.428/0001-07 | BRL | R\$ 3.800,00 | R\$ 3.786,70 |
| 531 | IV | TERRA COMERCIO SERVIÇOS LTDA - ME | 18.706.581/0001-47 | BRL | R\$ 2.200,00 | R\$ 2.057,50 |
| 532 | IV | TESALAB TECNOL.EM SERV. AMBIENTAIS | 03.198.929/0001-65 | BRL | R\$ 1.300,00 | R\$ 1.961,93 |
| 533 | IV | TG SUL COMERCIO DE FERRAMENTAS LTDA | 14.729.954/0001-44 | BRL | R\$ 16.000,00 | R\$ 7.917,92 |
| 534 | IV | TIS - TECNOLOGIA INDUSTRIAL E SOLUÇÕES LTDA - ME | 07.878.483/0001-70 | BRL | R\$ 16.700,00 | R\$ 16.679,00 |
| 535 | IV | TL OFFSHORE COMERCIAL LTDA | 00.485.261/0001-49 | BRL | R\$ 1.800,00 | R\$ 1.920,00 |
| 536 | IV | TODATINTA COMERCIAL LTDA - EPP | 35.297.639/0001-65 | BRL | R\$ 3.100,00 | R\$ 3.090,00 |
| 537 | IV | TOLEDO TRAJANO RES .SERV. ALI. LTDA | 12.430.092/0001-29 | BRL | R\$ 1.000,00 | R\$ 1.951,00 |
| 538 | IV | TOMAZINI EQUIPAMENTOS HIDRAULICOS L | 00.962.657/0001-30 | BRL | R\$ 2.200,00 | R\$ 2.077,46 |
| 539 | IV | TOWERS WATSON CONSULTORIA LTDA | 50.245.935/0001-06 | BRL | R\$ 51.700,00 | R\$ 51.640,70 |
| 540 | IV | TRAIBER TRANSPORTES LTDA | 68.769.918/0001-33 | BRL | R\$ 2.100,00 | R\$ 2.064,00 |
| 541 | IV | TRANSFAS LOG. E LOC. DE VEIC. LTDA | 08.284.323/0001-66 | BRL | R\$ 10.900,00 | R\$ 10.737,24 |
| 542 | IV | TRANSFORMA GERENC.DE RESIDUOS LTDA | 06.007.800/0001-10 | BRL | R\$ 57.600,00 | R\$ 57.586,39 |
| 543 | IV | TRANSGUSMARAL TRANSPORTES RODOV. LT | 04.241.127/0001-53 | BRL | R\$ 7.300,00 | R\$ 7.290,00 |
| 544 | IV | TRANSMUNCK CAMINHOES E LOCAÇÃO DE C | 03.591.501/0001-88 | BRL | R\$ 38.491,69 | R\$ 28.558,31 |
| 545 | IV | TRANSPORTADORA 55 MACAE LTDA | 08.530.905/0001-85 | BRL | R\$ 800,00 | R\$ 2.000,00 |
| 546 | IV | Transportadora Bons Amigos E.M.Log.Ltda | 07.118.913/0001-56 | BRL | R\$ 44.458,41 | R\$ 33.223,94 |
| 547 | IV | TRANSPORTADORA GALMACCI LTDA - ME | 33.376.310/0001-64 | BRL | R\$ 64.700,00 | R\$ 64.639,25 |
| 548 | IV | TRANSPORTADORA RUBI EIRELI ME | 167.582.320/0001-43 | BRL | R\$ 15.900,00 | R\$ 7.844,00 |
| 549 | IV | TRANSPORTES TRA LTDA | 10.760.028/0001-80 | BRL | R\$ 53.900,00 | R\$ 53.755,85 |
| 550 | IV | UNICON SERVIÇOS CONTÁBEIS LTDA | 11.098.078/0001-07 | BRL | R\$ 1.300,00 | R\$ 1.959,49 |
| 551 | IV | UNISERV SERVIÇOS DE USINAGEM LTDA | 06.925.248/0001-40 | BRL | R\$ 3.100,00 | R\$ 3.045,90 |
| 552 | IV | UNIVERSAL TRANSPORTES EXECUTIVOS LT | 00.339.239/0001-90 | BRL | R\$ 400,00 | R\$ 1.928,35 |
| 553 | IV | UNIX LOGÍSTICA E TRANSPORTES LTDA | 17.326.255/0001-41 | BRL | R\$ 2.400,00 | R\$ 2.306,14 |
| 554 | IV | USIFLUORS IND.COM.IMP EXP.DE POLIME LTDA | 96.318.381/0001-20 | BRL | R\$ 8.600,00 | R\$ 8.569,19 |
| 555 | IV | VALDAIR BAVARESCO ME | 19.935.267/0001-07 | BRL | R\$ 1.200,00 | R\$ 1.980,00 |
| 556 | IV | VARZEA NOVA COM E SERV.PCS.COMB.LTD | 40.506.891/0001-77 | BRL | R\$ 3.100,00 | R\$ 3.053,23 |
| 557 | IV | VEC PAINES INDUSTRIA E SERVI. LTDA | 13.467.633/0001-56 | BRL | R\$ 10.800,00 | R\$ 2.714,00 |
| 558 | IV | VEDABOR IND. E COM. DE EQUIPAMENTOS LTDA | 05.366.726/0001-66 | BRL | R\$ 1.600,00 | R\$ 1.926,00 |
| 559 | IV | VGM RIO LOCAÇÕES, VIAGENS E TURISMO | 18.206.781/0001-30 | BRL | R\$ 1.500,00 | R\$ 1.933,03 |
| 560 | IV | VIA LIMPA RN SERV. AMB. E LOC. DE E | 15.138.716/0001-27 | BRL | R\$ 400,00 | R\$ 1.975,00 |
| 561 | IV | VICTOR LUCAS DA SILVA FREIRE - ME | 10.538.705/0001-10 | BRL | R\$ 2.500,00 | R\$ 2.457,00 |
| 562 | IV | VITORIA COM. E SERV. OFFSHORE LTDA | 12.974.111/0001-88 | BRL | R\$ 84.071,91 | R\$ 63.995,00 |
| 563 | IV | VOLTEC PEÇAS SERVIÇOS E TRANSPORTES | 08.160.156/0001-41 | BRL | R\$ 4.100,00 | R\$ 4.001,91 |
| 564 | IV | W L C COELHO | 02.442.890/0001-17 | BRL | R\$ 17.500,00 | R\$ 17.378,30 |
| 565 | IV | W P COMERCIAL LTDA ME | 13.405.199/0001-80 | BRL | R\$ 200,00 | R\$ 1.956,40 |
| 566 | IV | W.G.E. ASSESSORIA EM MEDICINA, HIGI | 03.680.890/0001-18 | BRL | R\$ 2.800,00 | R\$ 2.734,45 |
| 567 | IV | W.R. FERNANDES | 24.188.856/0001-09 | BRL | R\$ 2.200,00 | R\$ 2.118,20 |
| 568 | IV | WALFREDO MARCELINO CRISOSTOMO ME | 07.195.514/0001-99 | BRL | R\$ 6.829,00 | R\$ 6.829,00 |
| 569 | IV | WAN DA SILBA TRANSPORTADORA | 19.351.815/0001-43 | BRL | R\$ 5.212,50 | R\$ 5.212,50 |
| 570 | IV | WANDER CASE EMBALAGENS ESPECIAIS LT | 39.130.729/0001-18 | BRL | R\$ 2.200,00 | R\$ 2.150,00 |
| 571 | IV | WANDO AUTO PEÇAS LTDA - ME/MEE | 05.517.000/0001-87 | BRL | R\$ 35.189,00 | R\$ 35.189,00 |
| 572 | IV | WATTICRON RESISTENCIAS ELETRICAS LTDA EPP | 02.008.572/0001-42 | BRL | R\$ 600,00 | R\$ 1.930,00 |
| 573 | IV | WELD FLEX SERVIÇOS DE SOLDA LTDA - | 10.730.713/0001-64 | BRL | R\$ 1.900,00 | R\$ 1.925,00 |
| 574 | IV | WILLEMEM ART E TURISMO LTDA - ME | 07.358.788/0001-51 | BRL | R\$ 20.400,00 | R\$ 12.376,01 |
| 575 | IV | WILLTEC COM.REPRES.SVS.LTDA | 04.925.067/0001-98 | BRL | R\$ 400,00 | R\$ 1.983,87 |
| 576 | IV | WITTEL SERVIÇOS TECNICOS LTDA | 06.892.851/0002-53 | BRL | R\$ 18.500,00 | R\$ 18.344,35 |
| 577 | IV | YKP CONSULTORIA E SISTEMA LTDA | 02.143.973/0001-05 | BRL | R\$ 2.600,00 | R\$ 2.581,06 |
| 578 | IV | Z. R. SANCHES USINAGEM LTDA - EPP | 00.933.926/0001-30 | BRL | R\$ 200,00 | R\$ 1.944,00 |
| 579 | IV | ZANT & KESEBERG CONSULTORIA LTDA. - | 08.760.608/0001-26 | BRL | R\$ 4.900,00 | R\$ 4.707,10 |
| 580 | IV | ZAPDRUCK DO BRASIL EQUIPAMENTOS LTDA | 11.915.958/0001-29 | BRL | R\$ 2.700,00 | R\$ 2.640,00 |
| 581 | IV | ZL CLINICA MEDICA LTDA-ME | 01.622.685/0001-70 | BRL | R\$ 200,00 | R\$ 1.972,00 |
| 582 | IV | ZS INDUSTRIA DE FERRAMENTAS LTDA | 04.615.601/0001-60 | BRL | R\$ 7.000,00 | R\$ 6.887,05 |
| 582 | Total - Classe IV (art. 41,IV , da LFR): Titulares de créditos enquadrados como microempresa ou empresa de pequeno porte | | | | R\$ 13.045.849,39 | R\$ 11.540.671,70 |

Em 30 de novembro de 2.018 foi instalada Assembleia Geral de Credores, em primeira convocação, no Centro Empresarial de São Paulo – CENESP (Centro de convenções), restrita apenas aos credores classe III- quirografários. O edital está às fls. 25.256-25.257. No conclave foi aprovada a proposta de ajustes do Fluxo de pagamentos aos credores quirografários do Grupo Lupatech, referentes às cláusulas 6.2.1, 6.3.1 e 6.4.1 do plano de recuperação judicial, cujo teor consta nos autos da Recuperação Judicial às fls. 25652-25720, já homologado pelo MM. Juízo em 07.12.2018 (fls. 25870-25874).



Em razão da crise econômica e financeira causada pela COVID-19, a qual causou sensível impacto no fluxo de caixa e na operação das recuperandas, foi apresentado aditamento ao plano de recuperação judicial, o qual foi submetido ao crivo dos credores em AGC (decisão de fls. 29.450/29.454). Às fls. 29.900/29.913, as recuperandas apresentaram nos autos a proposta de ajuste ao plano de recuperação judicial apenas para as classes I e III.

O ajuste proposto pelas recuperandas contemplou, para a classe I - trabalhistas, uma limitação ao valor de 150 salários-mínimos, da parte a ser paga em dinheiro ou na forma do artigo 50, inc. XVI, da Lei 11.101/05, sendo o excedente pago por meio de bônus de subscrição. Sendo que referida limitação incidirá de forma igualitária sobre todos os créditos trabalhistas, independentemente de sua origem ou natureza. Será considerado o valor do salário-mínimo vigente na data do pedido de recuperação judicial.

Em relação à Classe III, a proposta tinha como objetivos principais diferir desembolsos no curto prazo, visando a preservação do capital de giro da companhia durante o período afetado pela pandemia, além de reequacionar o passivo em moeda estrangeira, restaurando o equilíbrio entre credores em moeda nacional e credores em moeda estrangeira.

Assim, no dia 28 de agosto de 2.020, em Assembleia Geral de Credores Virtual, instalada em segunda convocação, foi aprovado o aditivo ao plano de recuperação judicial por ambas as classes (Classe I Trabalhista e Classe III Quirografário). Os documentos relativos à AGC constam às fls. 30.717/30.740.

8. Atividades de fiscalização

Pela relevância das atividades de fiscalização no processo de recuperação judicial, esta Administração Judicial emprega estratégias complementares para fiscalizar as atividades das Recuperandas. Nosso trabalho

abrange a conferência documental, contatos e reuniões com a Gestão do Grupo e fiscalização *in loco*.

Abaixo seguem fotos das plantas da Lupatech:

Figura 1 – Planta da Lupatech em Nova Odessa



Figura 2 – Planta da Lupatech em São Leopoldo



Figura 3 – Planta da Lupatech em Feliz



Figura 4 – Unidade produtiva Microfusão



Figura 5 – Unidade produtiva Valmicro e Mipel




Figura 6 – Unidade Pojuca



Figura 7 – Unidade Escritório Caxias do Sul



Figura 8 – Unidade Escritório São Paulo



9. Conclusões e Considerações finais

9.1. Conclusões

Este RMA baseou-se em informações contábeis finalizadas em 31/03/2.022, já revisados por auditores independentes; informações contábeis até abril de 2.022 (não auditadas); informações financeiras de abril de 2.022; e atividades desenvolvidas de 01 a 31/05/2.022. Os tópicos seguintes sintetizam os temas centrais abordados no corpo do relatório:

- a. Em maio de 2.022 o Grupo arquivou na Comissão de Valores Mobiliários (CVM) as demonstrações contábeis findas em 31/03/2.022. Na data 31/03/2.022, a mais recente informação contábil auditada que tivemos acesso, o Grupo tinha ativos no valor de R\$501.571 milhões, passivos no valor de R\$368.862 milhões e, conseqüentemente, patrimônio líquido de R\$ 132.708.633;
- b. O resultado do exercício do período de 1TRI2022, foi de lucro de R\$14.915.690 e o saldo em caixa no mês de abril de 2.022 foi de R\$12.311.663;
- c. Todas as informações contábeis e financeiras das recuperandas estão reportadas nos respectivos tópicos específicos deste RMA;
- d. o relatório dos auditores independentes não apresentou ressalva, apenas ênfase decorrente da incerteza quanto à continuidade das atividades do Grupo para ambos os períodos analisados, algo recorrente em relatórios passados;
- e. Houve pagamento da parcela do mês de abril de 2.022 demonstrada em tópico próprio deste relatório. Eventuais deficiências quanto ao pagamento aos credores quirografários e micro e pequenas empresas decorrem do não fornecimento de dados bancários, como nos informa a gestão;



- f. Reuniões do Conselho de Administração:** no período abrangido por este relatório houve reunião de conselho **no dia 17/05/2.022**, para deliberação da seguinte matéria: aprovação da reeleição da Diretoria da Companhia, com prazo de mandato de 1 (um) ano, para o Sr. Rafael Gorenstein, como Diretor Presidente e de Relações com Investidores e para o Sr. Paulo Prado da Silva, como Diretor sem designação específica; e **no dia 19/05/2.022**, para deliberar sobre o seguinte: conforme trecho extraído da Ata de reunião, " *Em Assembleia Geral Ordinária - a) Examinar, discutir e votar as contas dos administradores e as demonstrações financeiras relativas ao exercício social encerrado em 31 de dezembro de 2021; b) Destinação do resultado do exercício. Em Assembleia Geral Extraordinária - a) Aprovar a remuneração fixa e variável global anual dos administradores da Companhia para o exercício de 2022; b) Aprovar a alteração do Estatuto Social da Companhia para: (1) refletir a homologação dos aumentos ao capital social da Companhia; (2) retificar o número de ações referente ao capital autorizado da Companhia, conforme indicado no parágrafo primeiro do artigo 5º do Estatuto Social; e, (3) refletir: (i) a abertura da filial do Rio de Janeiro/RJ (CNPJ/ME 89.463.822/0013-56), conforme Reunião da Diretoria de 17 de novembro de 2020, devidamente registrada na JUCESP sob o nº 532.216/20-9 (em sessão de 15/12/2020); (ii) a atualização do endereço da filial da Companhia situada em São Paulo/SP, registrada sob o CNPJ/ME nº 89.463.822/0003-84, conforme Reunião da Diretoria de 15 de dezembro de 2020, devidamente registrada na JUCESP sob o nº 001.439/21-2 (em sessão de 05/01/2021); e, (iii) a retificação do CEP da matriz e filial situadas à Rodovia Anhanguera, Km 119, sentido interior/capital, prédio C, esquina com a Rua Arnaldo J. Mauerberg, Distrito Industrial, no Município de Nova Odessa, Estado de São Paulo, em razão da alteração promovida pelos correios na região, passando o CEP de 13388-220 para 13388-001; c) Aprovar e consolidar o Estatuto Social da Companhia, em razão das alterações anteriormente mencionadas; d) Rerratificar os assuntos e deliberações da Assembleia Geral Ordinária Extraordinária de 2020 ("AGOE 2020"), datada de 18 de agosto de 2020, devidamente registrada na JUCESP sob o nº 494.547/21-2 (em sessão de 08/10/2021), com a finalidade de apresentar para registro os anexos mencionados e aprovados na AGOE 2020 que, por um lapso, não foram registrados com o documento no momento do arquivamento.*"
- g. Fatos relevantes:** no período abrangido por este relatório houve comunicado ao mercado através da CVM, em 17/05/2.022, para sobre penhora de recebíveis no processo contra a Cordoaria São Leopoldo Ltda.

9.2. Considerações finais

Os dados apresentados no corpo deste relatório foram coletados com a gestão das Recuperandas, seus colaboradores e em observações realizadas nos



diversos documentos disponibilizados, bem como por procedimentos de análises aplicados aos demonstrativos contábeis e outras informações que nos foram disponibilizadas.

Esta Administração Judicial submete o presente relatório, portanto, ao MM. Juízo e aos demais interessados.

São Paulo, 31 de maio de 2.022.

**ALTA ADMINISTRAÇÃO JUDICIAL LTDA.
AFONSO RODEGUER NETO
OAB/SP nº60.583**

**ALEXANDRA PORTO DA SILVA AUGUSTO
CRC 1SP199.055/O-9**

**SUELI ALEXANDRINA DA SILVA
OAB/SP nº279.865**