

**EXCELENTÍSSIMO SENHOR DOUTOR JUIZ DE DIREITO DA 1ªVARA DE
FALÊNCIAS E RECUPERAÇÕES JUDICIAIS DE SÃO PAULO/SP**

**Autos do Processo Nº 0037014-87.2015.8.26.0100
INCIDENTE DE RELATÓRIO MENSAL DE ATIVIDADES INSTAURADO NA
RECUPERAÇÃO JUDICIAL DO “GRUPO LUPATECH”**

RELATÓRIO DE ATIVIDADES DAS RECUPERANDAS

ALTA ADMINISTRAÇÃO JUDICIAL LTDA., inscrita no CNPJ/MF sob o nº 20.282.418/0001-46, com sede na Alameda Santos, nº 1.293, 4º andar, CEP 01419-904, São Paulo - SP, Administradora Judicial nomeada nos autos da recuperação judicial de LUPATECH S/A e Outras¹ (“Grupo Lupatech”), vem, em cumprimento ao art. 22, II, alínea “c”, da Lei nº 11.101/05, respeitosamente, apresentar o Relatório de Atividades das Recuperandas, **cujo conteúdo abrange as atividades até 30 de abril de 2022, os números contábeis findos até março de 2022** (não auditados), bem como a movimentação financeira de março/2022 disponibilizados para esta Administração Judicial.

¹ Recuperandas – Devedoras: Lupatech S/A; Lupatech - Equipamentos e Serviços para Petróleo Ltda.; Mipel Indústria e Comércio de Válvulas Ltda.; Amper Amazonas Perfurações Ltda.; Itacau Agenciamentos Marítimos Ltda.; Lochness Participações S/A; Matep S/A Máquinas e Equipamentos; Prest Perfurações Ltda.; Lupatech Perfuração e Completação Ltda.; Sotep Sociedade Técnica de Perfuração S/A e Lupatech Finance Limited.



Adicionalmente, informa que a gestão das Recuperandas teve acesso prévio aos dados e informações aqui reportados.

São Paulo, 30 de abril de 2022.

**ALTA ADMINISTRAÇÃO JUDICIAL LTDA.
AFONSO RODEGUER NETO
OAB/SP nº60.583**

**ALEXANDRA PORTO DA SILVA AUGUSTO
CRC 1SP199.055/O-9**

**SUELI ALEXANDRINA DA SILVA
OAB/SP nº279.865**



Relatório de Atividades das Recuperandas – abril de 2022 (até 30/04/2022) – contendo movimentação financeira e números contábeis fechados até 31/03/2022 (período ainda não auditado).

Sumário

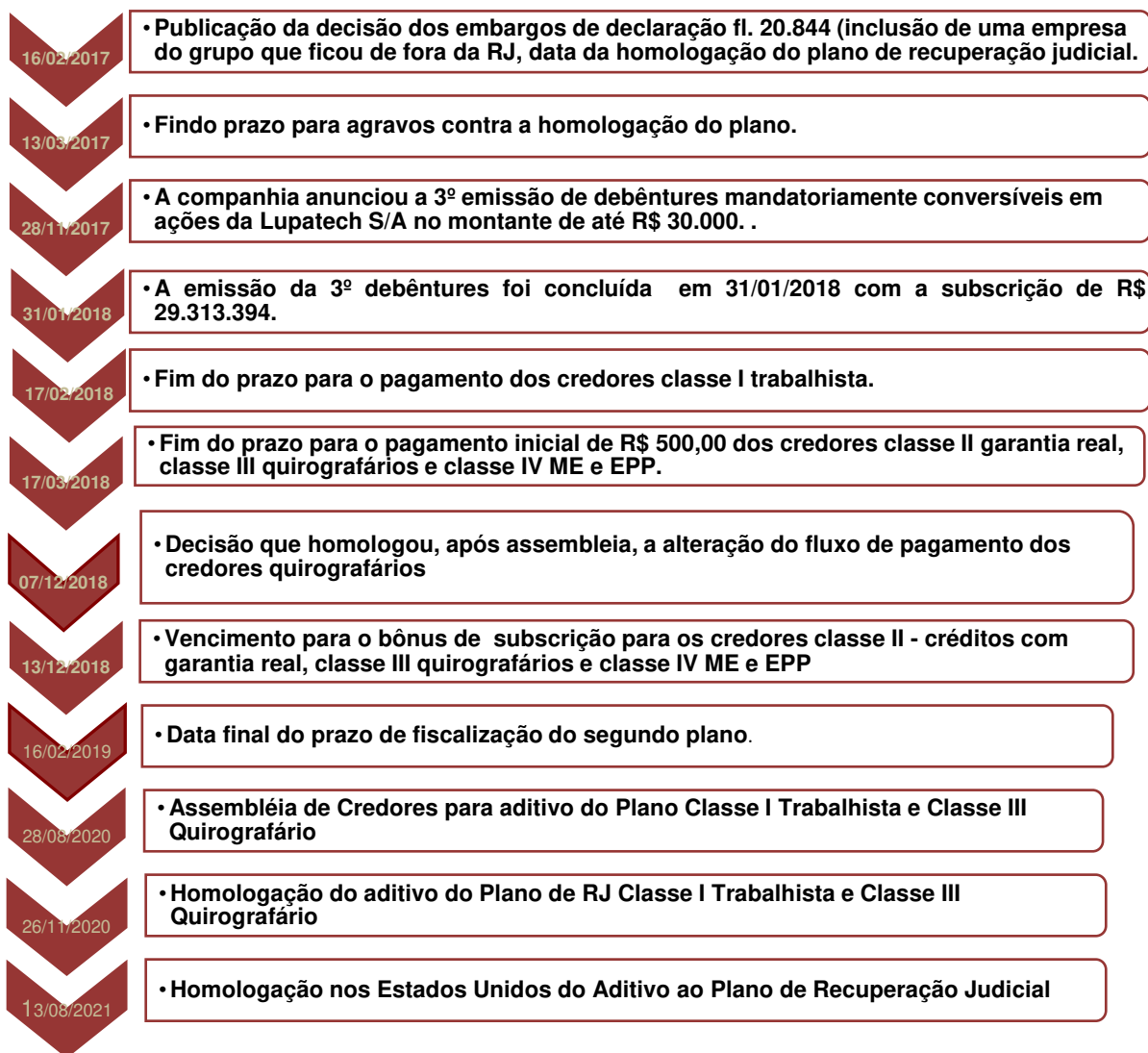
1. Eventos Relevantes.....	5
1.1. Etapas do processo de Recuperação Judicial superadas até o encerramento deste RMA	5
2. Visão Geral da Recuperanda:	6
2.1. Estrutura de governança corporativa	6
2.2. Sedes e Filiais.....	7
2.3. Síntese das principais ocorrências na relação da Companhia com o mercado e seus acionistas – 01/04/2022 a 30/04/2022.....	7
3. Informações Financeiras e Operacionais	8
3.1 . Dados contábeis-financeiros.....	8
3.1.1. Evolução de ativos e passivos	9
3.1.2. Segregação dos ativos e passivos entre Recuperandas e Não Recuperandas	10
3.2 . Situação da escrituração contábil e fiscal e obrigações acessórias.....	11
3.3 . Evolução do quadro de pessoal.....	11
4. Demonstração do Resultado do Exercício.....	15
4.1. Análise do faturamento – Faturamento líquido mensal.....	16
4.1.1. Índices de liquidez	17
5. Endividamento Total	20
6. Fluxo de caixa: demonstração contábil e instrumento de controle	23
6.1. Perspectivas de resultados futuros	28
7. Plano de Recuperação Judicial	29
8. Atividades de fiscalização.....	46
9. Conclusões e Considerações finais.....	51
9.1. Conclusões	51
9.2. Considerações finais.....	52

1. Eventos Relevantes

Este Relatório de Atividades abrange movimentação financeira e dados contábeis finalizados em 31/03/2022 e que ainda carecem de revisão por parte dos auditores independentes. Em relação às informações qualitativas e demais informações acerca das atividades do Grupo, o presente relatório refere-se ao período de 01/04/2022 a 30/04/2022.

1.1. Etapas do processo de Recuperação Judicial superadas até o encerramento deste RMA

25/05/2015	• Pedido de Recuperação Judicial
22/06/2015	• Deferimento do pedido de recuperação judicial
24/08/2015	• Apresentação do Plano de recuperação judicial.
16/10/2015	• Edital da relação de credores.
18/11/2015	• Aprovação do plano de recuperação judicial.
11/12/2015	• Homologação do plano de recuperação judicial.
10/03/2016	• Encerramento do prazo para exercício da opção para recebimento ou para modificação, dos créditos sujeitos ao plano de recuperação judicial pelos credores quirografários e com garantia real.
27/06/2016	• Provimento a agravos de instrumento interpostos por dois credores, no sentido de anular a decisão homologatória do Plano de Recuperação Judicial do Grupo Lupatech, proferida pelo D. Juízo.
14/07/2016	• Apresentação da manifestação da recuperanda, pleiteando a prorrogação do "stay period".
18/07/2016	• Deferida a prorrogação do "stay period" pelo prazo de 90 dias.
05/09/2016	• Em atenção à decisão proferida, anulando a decisão homologatória de 1º instância do plano originalmente apresentado e aprovado, foi apresentado um novo plano de recuperação judicial do Grupo Lupatech.
08/11/2016	• Aprovação do novo plano de recuperação judicial pela Assembleia Geral de Credores.
01/12/2016	• Homologação do novo plano de recuperação judicial.
15/02/2017	• Correção do juízo, incluindo a empresa não mencionada.



2. Visão Geral da Recuperanda:

2.1. Estrutura de governança corporativa

As mais recentes alterações na estrutura de governança corporativa do Grupo ocorreram em maio/2017 e se referiram à nova composição do Conselho de Administração. Recentemente houve apenas aumento do capital social da companhia, reportados em detalhes no relatório do período.

2.2. Sedes e Filiais

Nº	Bases	Matriz/ Filial	Estabelecimento	Município	UF	CNPJ	Atualmente operacional
1	LUPATECH S/A	Matriz	Lupatech Holding	Nova Odessa	SP	89.463.822/0001-12	ESCRITÓRIO
2	LUPATECH S/A	Filial	Lupatech MNA	Nova Odessa	SP	89.463.822/0007-08	SIM
3	LUPATECH S/A	Filial	Lupatech CSL	São Leopoldo	RS	89.463.822/0004-65	NÃO
4	LUPATECH S/A	Filial	Lupatech Fiber Liners	Feliz	RS	89.463.822/0008-99	NÃO
5	LUPATECH S/A	Filial	Lupatech CSC	Caxias do Sul	RS	89.463.822/0012-75	ESCRITÓRIO
6	LUPATECH S/A	Filial	Lupatech RI	São Paulo	SP	89.463.822/0003-84	ESCRITÓRIO
7	LUPATECH S/A	Filial	Lupatech Valmicro RS	Veranópolis	RS	89.463.822/0010-03	SIM
8	LUPATECH S/A	Filial	Lupatech S/A - Escritório Rio de Janeiro	Rio de Janeiro	RJ	89.463.822/0013-56	ESCRITÓRIO
9	LUPATECH - EQUIPAMENTOS E SERVIÇOS PARA PETRÓLEO LTDA.	Matriz	Lupatech Oil & Gas	Macaé	RJ	03.141.023/0001-04	NÃO
10	LUPATECH - EQUIPAMENTOS E SERVIÇOS PARA PETRÓLEO LTDA.	Filial	Lupatech Oil Tools	Nova Odessa	SP	03.141.023/0010-03	NÃO
11	LUPATECH - EQUIPAMENTOS E SERVIÇOS PARA PETRÓLEO LTDA.	Filial	Lupatech Tubular Seives BA	Pojuca	BA	03.141.023/0011-86	NÃO
12	LUPATECH - PERFURAÇÃO E COMPLETAÇÃO LTDA.	Matriz	Lupatech Perfur. e Completação	Macaé	RJ	15.676.893/0003-29	NÃO
13	SOTEP SOCIEDADE TÉCNICA DE PERFURAÇÃO S/A	Matriz	Sotep S.A.	Pojuca	BA	15.129.646/0001-40	NÃO
14	SOTEP SOCIEDADE TÉCNICA DE PERFURAÇÃO S/A	Filial	Sotep S.A. - antiga Três Rios	Macaé	RJ	15.129.646/0018-99	NÃO
15	PREST PERFURAÇÕES LTDA.	Matriz	Prest Ltda	Mossoró	RN	05.836.901/0001-31	NÃO
16	PREST PERFURAÇÕES LTDA.	Filial	Prest Ltda	Aracajú	SE	05.836.901/0002-12	NÃO
17	PREST PERFURAÇÕES LTDA.	Filial	Prest Ltda	São Mateus	ES	05.836.901/0003-01	NÃO
18	PREST PERFURAÇÕES LTDA.	Filial	Prest Ltda	Catu	BA	05.836.901/0004-84	NÃO
19	PREST PERFURAÇÕES LTDA.	Filial	Prest Ltda	Coarí	AM	05.836.901/0005-65	NÃO
20	PREST PERFURAÇÕES LTDA.	Filial	Prest Ltda	Caxias do Sul	RS	05.836.901/0007-27	NÃO
21	MATEP S/A MÁQUINAS E EQUIPAMENTOS	Matriz	Matep S.A.	Catu	BA	33.311.788/0001-06	NÃO
22	ITACAU AGENCIAMENTOS MARÍTIMOS LTDA.	Matriz	Itacau Ltda	Maruim	SE	29.416.666/0001-07	NÃO
23	ITACAU AGENCIAMENTOS MARÍTIMOS LTDA.	Filial	Itacau Ltda	Macaé	RJ	29.416.666/0004-50	NÃO
24	AMPER AMAZONAS PERFURAÇÕES LTDA.	Matriz	Amper Ltda	Catu	BA	05.488.549/0001-90	NÃO
25	LOCHNESS PARTICIPAÇÕES S/A	Matriz	Lochness S.A.	São Paulo	SP	09.443.937/0001-06	NÃO
26	MIPEL COMÉRCIO E INDÚSTRIA DE PEÇAS TÉCNICAS LTDA	Matriz	Mipel	Veranópolis	RS	07.743.815/0001-00	SIM
27	MIPEL COMÉRCIO E INDÚSTRIA DE PEÇAS TÉCNICAS LTDA	Filial	Mipel	Veranópolis	RS	07.743.815/0002-90	SIM
28	MIPEL COMÉRCIO E INDÚSTRIA DE PEÇAS TÉCNICAS LTDA	Filial	Mipel	São Leopoldo	RS	07.743.815/0003-71	NÃO
29	LUPATECH FINANCE LIMITED		Finance	George Town - Cayman		não aplicável	ESCRITÓRIO
30	CIAVAL II Administração de bens e direitos SPE S.A.	Matriz	Ciaval II	São Paulo	SP	35.947.028/0001-15	NÃO
31	ILNO ADMINISTRADORA DE BENS E DIREITOS LTDA	Matriz	Ilno	Nova Odessa	SP	39.848.856/0001-57	NÃO

2.3. Síntese das principais ocorrências na relação da Companhia com o mercado e seus acionistas – 01/04/2022 a 30/04/2022.

Nesta seção apresentamos a síntese das principais informações a respeito da relação da empresa com o mercado no período sob análise. As páginas eletrônicas da Comissão de Valores Mobiliários (CVM) e do Grupo foram as principais bases de dados de referência.

- a. **Demonstrações contábeis:** os mais recentes arquivamentos ocorreram em março de 2022 e se referiram às demonstrações contábeis findas em 31/12/2021 - 4º TRI 2021;
- b. **Reuniões do Conselho de Administração:** no período abrangido por este relatório não houve reunião de conselho de administração.

c. Fato Relevante: no período abrangido por este relatório houve comunicação ao mercado em 14/04/2022, para comunicar sobre o desenvolvimento de novo produto, trata-se da comercialização e produção de cabos de fibra de HMPE na unidade fabril Ropes e em 28/04/2022, sobre o desenvolvimento de novo produto, trata-se da fabricação de postes construídos em resina de poliéster reforçada com fibra de vidro, o qual já possuiu licitação e está em produção na unidade fabril de Feliz-RS.

3. Informações Financeiras e Operacionais

3.1. Dados contábeis-financeiros

Na seção introdutória deste relatório, relatamos que as demonstrações contábeis referentes ao quarto trimestre de 2021 foram arquivadas na CVM em março de 2022.

No corrente RMA, o foco reside nas demonstrações contábeis findas em 31/03/2022 (ainda não auditadas). O Grupo Lupatech nos disponibiliza informações contábeis para análise de sua posição patrimonial e financeira, independentemente de ser um período de arquivamento obrigatório na CVM. Os dados têm caráter provisório, pois ainda carecem do parecer dos auditores independentes.

É relevante destacar que os índices econômico-financeiros de dezembro/2017 a fevereiro/2022, estão sendo reapresentados neste RMA, para efeito comparativo.

Tendo em vista a necessidade de revisão pela auditoria independente, os dados são apresentados resumidamente, a fim de mitigar o risco de ocorrerem eventuais transgressões às normas de divulgação do órgão regulador (CVM). Essa prática tem sido adotada recorrentemente por esta Administração Judicial, sem prejuízo do cumprimento de normas específicas de divulgação.

Acessamos o balanço patrimonial e a demonstração do resultado (tanto individuais como consolidados). Além das citadas peças, as Recuperandas apresentaram o relatório que sintetiza, por natureza, as principais entradas e saídas de caixa e equivalentes, de acordo com modelo de fluxo de caixa solicitado.

Tratamos da evolução dos ativos e passivos do Grupo por meio de indicadores financeiros, calculados com base nas demonstrações consolidadas. Em seguida, os mesmos indicadores são segregados entre Recuperandas e Não Recuperandas. Os dados da DRE são comentados, brevemente, na subseção posterior. O único saldo da DRE divulgado é o referente à receita operacional líquida. Na sequência, são comentados os fluxos de entradas e saídas de recursos. Tudo em campo próprio deste relatório.

3.1.1. Evolução de ativos e passivos

Verifica-se que houve melhora significativa do perfil e montante das dívidas do Grupo, em razão da adesão ao PERT (Programa Especial de Regularização Tributária) e, também, pelo cumprimento parcial do Plano de Recuperação Judicial. Esses efeitos podem ser notados nos indicadores econômico-financeiros apresentados no decorrer deste relatório na seção 4.2.

Conquanto os dados contábeis analíticos não tenham sido evidenciados, a próxima tabela traz conteúdo detalhado dos tributos a serem recolhidos pelo Grupo. Essa informação está disponibilizada em RMAs pretéritos.

A próxima tabela mostra que houve substancial queda no passivo tributário, quase que totalmente em função da adesão ao Plano Especial de Recuperação Tributária (PERT), a partir de dezembro/2017:

Tabela 1 - Passivos tributários (em R\$):

	dez-16	nov-17	dez-17	dez-18	dez-19	dez-20	jan-21	fev-21	mar-21	abr-21	mai-21	jun-21	jul-21	ago-21	set-21	out-21	nov-21	dez-21	jan-22	fev-22	mar-22
Tributos de curto prazo	59.988	115.684	17.460	20.127	13.846	12.888	14.190	16.195	18.754	18.501	16.631	15.647	15.426	15.820	17.242	18.113	16.955	18.989	17.618	18.951	19.468
Contribuições	10.523	61.237	8.890	7.511	10.896	9.785	10.595	12.148	13.718	13.993	12.753	12.024	12.685	13.306	14.718	15.489	14.322	15.968	15.023	15.799	16.450
COFINS	2.823	246	240	291	695	929	932	1.557	1.644	1.500	1.275	1.013	852	745	1.786	1.955	744	989	616	681	714
PIS	580	51	51	63	312	363	363	470	493	462	413	330	339	314	503	538	315	387	308	321	326
INSS	3.107	4.099	3.288	2.454	1.813	2.264	2.715	3.222	4.362	4.895	3.028	879	1.307	1.685	1.248	1.492	1.423	2.448	1.301	1.959	2.452
Contribuição sindical	30	28	32	21	14	18	23	23	18	19	17	19	19	19	18	19	19	20	20	20	20
PIS/COFINS/CSLL retidos	40	65	26	26	73	77	95	84	75	96	97	45	44	29	41	36	29	40	36	61	41
FGTS	1.977	4.700	4.723	3.003	3.521	4.151	4.214	4.262	4.303	4.371	4.453	4.541	4.620	4.721	4.817	4.885	4.999	5.206	5.199	5.219	5.339
COFINS s/ vendas a faturar	1.742	1.036	171	171	171	171	171	171	171	171	171	171	171	171	171	171	171	171	171	171	171
PIS S/ vendas a faturar	378	225	37	37	37	37	37	37	37	37	37	37	37	37	37	37	37	37	37	37	37
Outros (especificar)	154	50.787	323	1.447	4.261	1.774	2.045	2.323	2.615	2.442	3.261	4.989	5.296	5.585	6.098	6.366	6.586	6.660	7.336	7.331	7.349
Impostos	49.465	54.447	8.570	12.615	2.950	3.103	3.595	4.046	5.036	4.508	3.879	3.623	2.740	2.514	2.524	2.624	2.633	3.031	2.595	3.153	3.018
ICMS	6.606	9.599	5.849	10.427	1.108	1.143	1.093	1.175	1.173	985	877	973	935	1.011	1.038	1.031	892	1.022	991	1.093	1.079
ICMS substituição tributária	5	5	6	32	19	49	80	75	60	74	88	75	79	78	70	80	88	68	63	56	55
IPI	-	-	-	-	-	241	393	511	688	895	394	931	185	152	143	241	406	541	393	546	771
IRRF	40.120	42.226	1.817	784	1.020	1.042	1.250	1.472	2.299	1.693	1.706	931	828	573	587	575	569	764	503	806	576
IRPJ S/ lucros a realizar	112	120	108	76	91	172	172	172	162	162	162	158	158	158	173	173	173	182	182	182	280
ISSQN	802	751	739	724	709	668	667	668	667	669	668	667	668	670	685	668	671	668	670	669	669
ITBI	154	154	154	154	-	-	-	-	-	-	-	-	-	-	-	-	-	-	-	-	-
ICMS S/ remessas	12	5	5	5	5	5	5	5	5	5	14	5	5	5	5	5	5	31	31	31	31
IRPJ e CSLL a recolher	790	1.720	-	454	30	4	4	4	9	9	25	25	58	61	62	63	63	0	-	6	6
Outros (especificar)	1.087	108	108	111	150	121	274	309	296	342	269	175	140	122	121	116	116	116	127	127	112
Tributos de longo prazo	10.222	4.951	5.291	13.032	17.294	25.405	25.382	24.968	26.361	26.211	37.136	39.939	42.132	41.435	40.356	39.967	41.975	36.067	39.478	36.067	36.558
Contribuições	10.135	4.951	5.291	13.032	16.389	24.229	24.089	23.713	25.106	24.873	35.636	38.484	40.593	39.945	38.866	38.409	40.284	34.481	37.828	34.481	34.944
INSS	2.206	15	618	3.848	-	-	-	-	-	-	-	-	-	-	-	-	-	-	-	-	-
Outros	7.929	4.936	4.673	9.185	16.389	24.229	24.089	23.713	25.106	24.873	35.636	38.484	40.593	39.945	38.866	38.409	40.284	34.481	37.828	34.481	34.944
Impostos	87	0	0	0	905	1.176	1.293	1.255	1.255	1.338	1.500	1.454	1.539	1.490	1.490	1.558	1.691	1.586	1.650	1.586	1.615
Outros	87	-	-	0	905	1.176	1.293	1.255	1.255	1.338	1.500	1.454	1.539	1.490	1.490	1.558	1.691	1.586	1.650	1.586	1.615
Passivos tributários (a+b)	70.210	120.635	22.751	33.159	31.140	38.293	39.572	41.163	45.115	44.712	53.767	55.586	57.558	57.256	57.598	58.080	58.931	55.056	57.096	55.018	56.026
Relevância em relação ao passivo [(a+b)/c]	11,75%	20,69%	4,91%	7,39%	7,69%	10,87%	11,19%	11,61%	12,50%	12,72%	15,03%	15,15%	15,97%	15,77%	15,22%	15,35%	16,48%	15,38%	16,24%	15,69%	15,19%
Relevância em relação ao ativo [(a+b)/d]	10,93%	18,57%	3,95%	5,70%	6,17%	7,77%	8,09%	8,45%	9,07%	9,18%	10,77%	11,46%	12,09%	12,03%	11,75%	11,85%	11,39%	10,94%	11,05%	11,14%	11,14%

É notória a redução dos passivos tributários a partir de dezembro de 2017. Até novembro/2017, o grupo representava cerca de 20% do passivo total. A partir de dezembro/2017, esse grupo passou a representar, em média, aproximadamente, 9,54% do passivo total. Esse comportamento dos passivos tributários é resultado do esforço da Gestão em valer-se das normas aprovadas pelo governo no segundo semestre de 2017, com o intuito de incentivar o pagamento de tributos em atraso pelas empresas. Além disso, houve empenho na defesa das recuperandas em ações que questionavam débitos existentes.

3.1.2. Segregação dos ativos e passivos entre Recuperandas e Não Recuperandas

Os índices evidenciados nas tabelas 4 e 5 e nos gráficos 2 e 4 foram calculados com base no balanço patrimonial consolidado. Então, os dados

de ativos e passivos das sociedades ao amparo do processo de recuperação judicial estão entrelaçados com os dados das sociedades fora do referido processo.

O balanço patrimonial consolidado atende ao disposto nas normas contábeis aplicáveis. Porém, pela característica do processo de recuperação judicial, é relevante decompor os dados contábeis em dois grupos: das recuperandas e não recuperandas.

Para esse fim a Gestão, mensalmente, nos envia os ativos e passivos consolidados, porém segregados em sociedades em recuperação judicial e em sociedades que não estão em recuperação judicial.

Com fulcro nessas informações da Gestão foram calculados os mesmos indicadores, cujos gráficos apresentam-se no **item 4** deste relatório.

3.2. Situação da escrituração contábil e fiscal e obrigações acessórias

A Administração Judicial solicita mensalmente ao departamento fiscal do Grupo posição a respeito do cumprimento das obrigações acessórias cabíveis. Formalmente recebemos a informação de que todas as obrigações acessórias (principalmente as estaduais e federais), referentes à competência do até o mês 03/2022, entregues em 04/2022, foram cumpridas conforme calendário designado pelas autoridades tributárias competentes, conforme documentos recebidos.

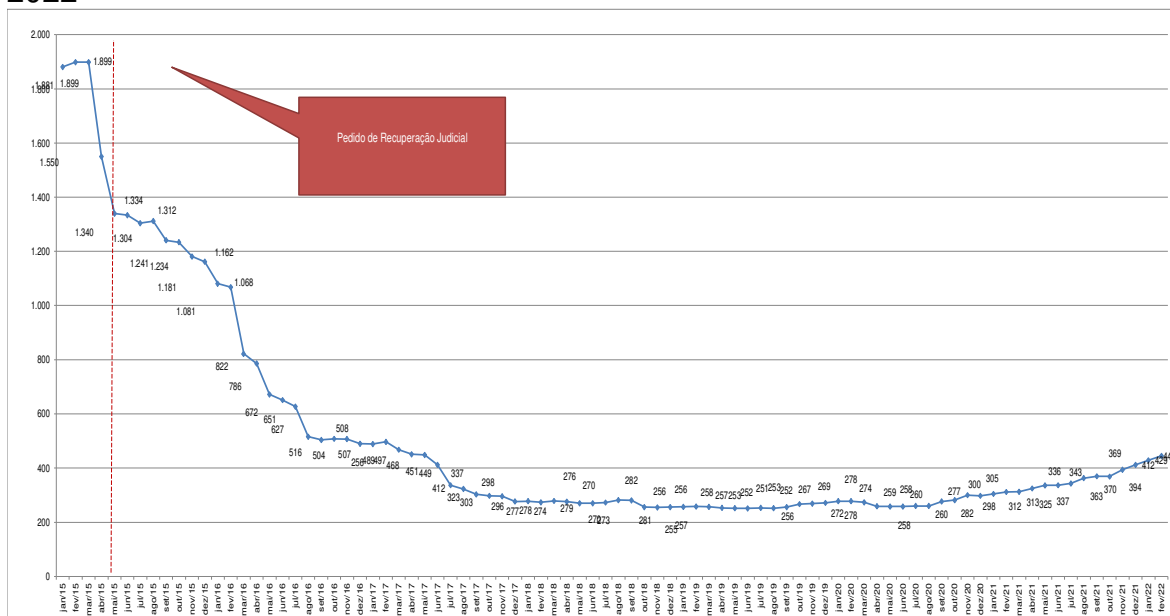
3.3. Evolução do quadro de pessoal

O Grupo Lupatech finalizou o mês de março de 2022 com 464 funcionários. Desde o início da recuperação judicial o número foi reduzido em 65,37% (de 1.340 em maio de 2015 para 464 em março de 2022), aproximadamente.

Cabe lembrar que a redução do quadro decorreu da desmobilização das atividades de serviços petroleros, sendo que a saída deste negócio era fato previsto e um dos principais eventos do plano de reestruturação.

O gráfico a seguir sintetiza a série de dados:

Gráfico 1 – Evolução do número de funcionários de janeiro de 2015 a março de 2022



Todas as reduções foram comentadas e analisadas tempestivamente nos RMAs pertinentes. No atual período relatado nenhuma variação relevante ocorreu quanto ao assunto sob análise.

Em relação à conferência de documentos, revisamos os comprovantes de pagamento de rescisões trabalhistas até 28/02/2022 e verificamos que os pagamentos foram efetuados. A Gestão do Grupo mensalmente disponibiliza, digitalmente, os comprovantes de pagamentos das rescisões efetuadas durante o período de cada relatório.

Tabela 2 – Comportamento do número de funcionários de janeiro de 2015 a março de 2022 (continua...)

Empresas	Unidades	CNPJ	Mês																																				Variação % acumulada de maio/2015 a março/2022: por mês									
			jan/15	fev/15	mar/15	abr/15	mai/15	jun/15	jul/15	ago/15	set/15	out/15	nov/15	dez/15	jan/16	fev/16	mar/16	abr/16	mai/16	jun/16	jul/16	ago/16	set/16	out/16	nov/16	dez/16	jan/17	fev/17	mar/17	abr/17	mai/17	jun/17	jul/17	ago/17	set/17	out/17	nov/17	dez/17		jan/18	fev/18	mar/18	abr/18	mai/18	jun/18	jul/18	ago/18	
Lupatech S.A.	CSC	89.463.822/0012-75	88	85	85	86	67	66	65	64	63	63	61	60	57	56	58	46	44	42	42	41	39	39	39	38	39	39	40	38	36	36	35	35	29	29	29	28	26	26	26	26	25	24	24	27		
	Filial (Corporativo)	89.463.822/0003-84	31	29	29	29	19	19	20	20	18	18	17	18	16	16	8	9	9	9	6	7	7	6	6	3	5	6	5	5	5	5	5	5	5	5	5	5	5	5	4	4	15	15	15	15	15	
	MNA Nova Odessa	89.463.822/0007-98	236	233	230	120	85	82	81	80	82	81	79	74	71	73	70	71	70	69	68	61	56	60	62	57	64	70	70	69	70	70	71	71	69	71	69	71	69	71	71	71	72	69	66	70	72	
	Ropes	89.463.822/0004-65	95	95	96	96	95	96	96	96	96	32	30	29	29	29	32	24	24	24	23	20	20	20	20	21	21	21	21	21	18	17	17	17	16	13	13	12	12	12	12	12	12	12	12	12	12	12
	Fiber Lines	89.463.822/0008-99	10	10	10	11	11	10	10	10	10	10	10	10	10	5	5	5	5	5	5	5	5	5	5	5	5	5	5	5	5	5	5	5	5	5	5	5	5	5	5	5	5	5	5	5	5	
	Valmico	89.463.822/0010-03	94	93	93	91	81	84	74	73	71	72	61	58	58	59	62	63	64	63	64	62	61	62	63	62	62	62	61	61	62	62	62	63	64	62	61	57	57	56	58	46	46	47	59	64		
Total da Lupatech S.A.			554	545	543	433	358	357	346	343	276	274	258	249	236	238	235	218	216	212	208	196	188	192	195	186	196	203	202	200	198	199	195	196	191	187	187	177	177	174	175	176	172	169	185	195		
SOTEP Sociedade Técnica de Perfuração S.A.	Matriz e filiais	15.129.646/0001-40	463	476	478	339	316	314	305	307	307	305	292	289	263	253	113	107	45	36	35	69	70	73	71	69	69	70	65	64	62	51	21	15	6	5	5	5	5	6	6	5	0	0	0	0	0	
PREST Perfurações Ltda.	Matriz e filiais	05.836.901/0001-31	175	175	176	129	124	124	122	124	122	122	122	120	106	105	57	50	9	6	6	0	0	0	0	0	0	0	0	0	0	0	0	0	0	0	0	0	0	0	0	0	0	0	0	0	0	0
Lupatech - Perfuração e Completção Ltda.	Matriz e filiais	15.676.893/0003-29	130	133	149	134	119	121	122	123	123	121	107	107	100	100	42	40	39	43	43	31	28	27	27	26	25	18	34	31	32	27	13	11	8	7	6	6	6	6	6	0	2	1	2	3		
Mipel Indústria e Comércio de Válvulas Ltda.	Matriz	07.743.815/0001-00	28	27	27	26	25	24	23	24	24	23	24	23	23	24	23	23	23	23	23	22	22	22	22	22	22	22	22	22	22	21	21	20	20	20	20	19	19	19	19	19	19	18	18	7	2	
	Unidade Carbonox	07.743.815/0002-90	103	102	104	102	97	95	95	93	94	93	85	81	79	81	86	88	87	87	82	82	82	79	79	79	80	77	74	76	77	73	73	73	74	73	64	65	64	62	59	56	59	57	60			
Total da Mipel Indústria e Comércio			131	129	131	128	122	119	118	117	118	116	109	104	102	105	109	111	110	110	110	105	105	104	101	101	101	102	99	96	97	98	93	93	94	93	83	84	83	81	78	74	77	64	62			
Lupatech - Equipamentos e Serviços para Petróleo Ltda.	Matriz	03.141.023/0001-04	298	310	294	283	257	250	254	260	256	259	256	256	245	250	255	252	247	239	223	114	112	110	112	107	97	103	67	59	59	36	14	8	5	5	5	6	5	5	5	15	15	16	15	15		
	Oil Tools Cavias do Sul	03.141.023/0010-03	33	34	34	34	3	0	0	0	0	0	0	0	0	0	0	0	0	0	0	0	0	0	0	0	0	0	0	0	0	0	0	0	0	0	0	0	0	0	0	0	0	0	0	0		
	Fiberware Rio das Ostras	03.141.023/0013-48	25	26	26	24	22	23	21	22	22	21	21	21	10	4	4	2	1	1	1	1	1	1	1	1	1	1	1	1	1	1	1	1	1	1	1	1	1	1	1	1	1	1	1	1		
	Fiberware Camópolis	03.141.023/0014-29	15	14	11	0	0	0	0	0	0	0	0	0	0	0	0	0	0	0	0	0	0	0	0	0	0	0	0	0	0	0	0	0	0	0	0	0	0	0	0	0	0	0	0	0		
	Tubular Services Pojuca	03.141.023/0011-86	42	42	42	30	12	10	9	9	10	9	9	9	5	5	3	3	3	1	0	0	0	1	0	0	0	0	0	0	0	0	0	0	0	0	0	0	0	0	0	0	0	0	0	0	0	
Oil Tools Mossoró	03.141.023/0015-00	15	15	15	16	7	7	7	7	7	7	7	7	3	2	1	1	1	0	0	0	0	0	0	0	0	0	0	0	0	0	0	0	0	0	0	0	0	0	0	0	0	0	0	0	0		
Total da Lupatech - Equip. e Serviços			428	441	422	387	301	299	291	298	295	296	293	293	274	267	266	260	253	244	225	115	113	112	110	108	98	104	68	60	60	37	15	8	5	5	5	6	5	12	22	22	23	22				
Total			1.881	1.899	1.899	1.550	1.340	1.334	1.304	1.312	1.241	1.234	1.181	1.162	1.061	1.068	822	796	672	651	627	516	504	508	507	490	489	497	468	451	449	412	337	323	303	298	296	277	278	274	279	276	270	270	273	282		
Variação % acumulada de maio/2015 a março/2022: por mês			N.A.	0,96%	0,96%	-17,80%	-28,76%	-29,08%	-30,68%	-30,25%	-34,02%	-34,40%	-37,21%	-38,22%	-43%	-43%	-56%	-64%	-64%	17%	-67%	-73%	-73%	-73%	-73%	-74%	-74%	-74%	-75%	-76%	-76%	-78%	-82%	-83%	-84%	-84%	-85%	-85%	-85%	-85%	-85%	-86%	-86%	-86%	-85%	-85%		

Tabela 2 (...continuação) – Comportamento do número de funcionários de janeiro de 2015 a março de 2022.

Empresas	Unidades	CNPJ	Mês																																				Variação % acumulada de maio/2015 a março/2022: por empresa									
			set/18	out/18	nov/18	dez/18	jan/19	fev/19	mar/19	abr/19	mai/19	jun/19	jul/19	ago/19	set/19	out/19	nov/19	dez/19	jan/20	fev/20	mar/20	abr/20	mai/20	jun/20	jul/20	ago/20	set/20	out/20	nov/20	dez/20	jan/21	fev/21	mar/21	abr/21	mai/21	jun/21	jul/21	ago/21		set/21	out/21	nov/21	dez/21	jan/22	fev/22	mar/22		
Lupatech S.A.	CSC	89.463.822/0012-75	26	26	26	26	26	26	26	26	27	26	27	26	26	26	26	26	26	26	26	26	26	26	26	26	26	26	26	26	26	26	26	26	26	26	26	26	26	26	26	26	26	26	26	26	26	
	Filial (Corporativo)	89.463.822/0003-84	15	13	13	13	13	13	13	13	13	13	13	13	13	14	15	14	12	18	18	17	17	17	17	17	17	17	17	17	17	17	17	17	17	17	17	17	17	17	17	17	17	17	17	17	17	17
	MNA Nova Odessa	89.463.822/0007-98	73	69	70	70	70	71	70	68	68	66	68	67	68	72	72	71	70	70	71	71	70	71	71	71	71	71	71	71	71	71	71	71	71	71	71	71	71	71	71	71	71	71	71	71	71	71
	Ropes	89.463.822/0004-65	12	11	11	11	11	11	11	11	11	11	11	11	11	11	11	14	15	13	13	13	14	14	14	14	14	14	15	16	16	18	19	21	23	22	23	23	22	22	22	22	22	22	22	22	22	22
	Fiber Lines	89.463.822/0008-99	5	5	5	5	5	5	5	5	5	5	5	5	5	5	5	5	5	5	5	5	5	5	5	5	5	5	5	5	5	5	5	5	5	5	5	5	5	5	5	5	5	5	5	5	5	
	Valmico	89.463.822/0010-03	66	72	73	74	75	74	73	72	75	76	75	77	77	77	75	79	79	78	75	75	75	77	81	85	84	84	85	86	85	84	86	87	84	84	84	85	86	86	91	94	94	94	94	94	94	94
Total da Lupatech S.A.			197	196	198	199	200	200	197	199	197	197	197	197	205	205	208	212	212	210	203	204	210	213	216	222	223	229	228	231	236	235	239	244	244	250	257	262	261	274	281	291	299	309	309 </			

A tabela precedente mostra, detalhadamente, a evolução da série histórica do número de funcionários, por unidade.

A próxima tabela relativiza o comportamento dos gastos com salários e encargos sociais, em comparação à receita operacional líquida de janeiro de 2015 a março 2022:

Tabela 3 – Comportamento dos gastos com salários e encargos sociais (em R\$) de janeiro de 2015 a março de 2022.

Ano	Mês	Salários e encargos sociais (em R\$) (a)	Número de funcionários (b)	Salários e encargos sociais por funcionário (em R\$) (a/b)	Faturamento líquido mensal (em R\$)	Relevância em relação ao faturamento líquido (a/c)
2015	Janeiro	13.826.452	1.891	7.351	30.139.000	43%
2015	Fevereiro	13.901.895	1.899	7.321	27.651.000	50%
2015	Março	13.217.325	1.899	6.960	25.423.000	52%
2015	Abril	16.903.325	1.550	10.905	19.257.000	89%
2015	Maio	14.846.003	1.340	11.079	25.853.000	57%
2015	Junho	11.928.199	1.334	8.942	20.824.000	57%
2015	Julho	10.667.405	1.304	8.181	26.903.000	40%
2015	Agosto	10.236.493	1.312	7.802	23.494.000	44%
2015	Setembro	10.557.690	1.241	8.507	18.984.089	56%
2015	Outubro	9.806.279	1.234	7.947	20.000.821	49%
2015	Novembro	11.001.004	1.181	9.315	20.084.926	55%
2015	Dezembro	8.326.157	1.162	7.165	18.657.164	45%
2016	Janeiro	9.755.067	1.081	9.024	20.084.515	49%
2016	Fevereiro	9.257.723	1.068	8.668	15.013.374	62%
2016	Março	11.133.722	822	13.545	11.590.112	98%
2016	Abril	7.862.659	786	10.003	10.887.434	72%
2016	Maio	9.070.068	672	13.497	8.678.669	105%
2016	Junho	6.888.718	651	10.582	9.765.857	71%
2016	Julho	5.997.800	627	9.566	11.127.202	54%
2016	Agosto	6.359.957	516	12.326	10.004.793	64%
2016	Setembro	5.771.043	504	11.450	10.262.015	56%
2016	Outubro	4.713.787	508	9.279	9.173.703	54%
2016	Novembro	4.882.878	507	9.631	9.095.974	54%
2016	Dezembro	4.367.656	490	8.914	12.970.966	34%
2017	Janeiro	4.464.687	489	9.130	10.603.662	42%
2017	Fevereiro	4.723.854	497	9.505	8.450.609	56%
2017	Março	5.159.204	468	11.024	12.277.730	42%
2017	Abril	4.352.303	451	9.650	8.430.040	52%
2017	Maio	4.336.344	449	9.656	9.699.172	44%
2017	Junho	5.009.553	412	12.159	10.543.205	48%
2017	Julho	5.645.957	337	16.754	9.156.808	62%
2017	Agosto	3.508.541	323	10.862	7.868.577	45%
2017	Setembro	3.078.553	303	10.160	9.487.165	32%
2017	Outubro	2.759.415	298	9.260	8.217.690	34%
2017	Novembro	2.604.116	296	8.798	8.921.209	29%
2017	Dezembro	2.677.734	277	9.667	8.709.645	31%
2018	Janeiro	2.447.062	278	8.802	8.245.029	30%
2018	Fevereiro	2.452.537	274	8.951	6.243.493	39%
2018	Março	2.929.334	279	10.499	7.796.208	38%
2018	Abril	2.415.277	276	8.751	10.533.618	23%
2018	Maio	2.611.053	270	9.671	9.753.805	27%
2018	Junho	2.499.180	270	9.256	10.103.277	25%
2018	Julho	2.683.225	273	9.829	12.306.429	22%
2018	Agosto	2.852.842	282	10.116	12.961.231	22%
2018	Setembro	2.468.896	281	8.786	12.441.281	20%
2018	Outubro	2.813.396	256	10.990	11.106.368	25%
2018	Novembro	2.976.250	255	11.672	12.053.598	25%
2018	Dezembro	2.267.666	256	8.858	13.008.817	17%
2019	Janeiro	2.524.483	257	9.823	11.020.973	23%
2019	Fevereiro	2.657.417	258	10.300	10.608.336	25%
2019	Março	3.439.855	257	13.385	12.130.649	28%
2019	Abril	2.536.895	253	10.027	12.219.917	21%
2019	Maio	2.577.668	252	10.229	12.024.096	21%
2019	Junho	2.480.948	251	9.884	12.339.566	20%
2019	Julho	2.344.572	253	9.267	12.526.281	19%
2019	Agosto	2.357.321	252	9.354	11.831.128	20%
2019	Setembro	2.476.718	256	9.675	12.272.467	10%
2019	Outubro	2.627.803	267	9.842	4.400.026	60%
2019	Novembro	2.612.369	269	9.711	2.903.801	90%
2019	Dezembro	2.072.264	272	7.619	2.060.614	101%
2020	Janeiro	3.813.812	278	13.719	6.675.490	57%
2020	Fevereiro	2.447.929	278	8.806	3.448.398	71%
2020	Março	2.164.464	274	7.900	4.170.566	52%
2020	Abril	1.439.225	259	5.557	2.653.519	54%
2020	Maio	2.738.600	258	10.615	2.354.556	116%
2020	Junho	2.164.104	258	8.388	1.676.618	129%
2020	Julho	2.226.631	260	8.564	4.475.799	50%
2020	Agosto	2.683.449	260	10.321	4.818.576	56%
2020	Setembro	2.416.656	277	8.724	5.393.399	45%
2020	Outubro	2.668.096	282	9.461	6.055.191	44%
2020	Novembro	2.642.895	300	8.810	5.516.004	48%
2020	Dezembro	5.232.760	298	17.560	7.347.535	71%
2021	Janeiro	2.769.893	305	9.082	4.199.837	66%
2021	Fevereiro	2.954.215	312	9.469	7.892.590	37%
2021	Março	3.815.474	313	12.190	6.989.033	55%
2021	Abril	3.135.668	325	9.648	6.953.030	45%
2021	Maio	3.292.025	336	9.798	5.588.382	59%
2021	Junho	3.508.656	337	10.411	6.979.452	50%
2021	Julho	3.219.973	343	9.388	7.689.619	42%
2021	Agosto	3.425.210	353	9.436	7.870.177	44%
2021	Setembro	3.377.373	370	9.128	8.587.323	39%
2021	Outubro	3.857.717	369	10.455	9.476.213	41%
2021	Novembro	3.826.893	394	9.713	7.934.968	48%
2021	Dezembro	3.823.514	412	9.280	13.392.629	29%
2022	Janeiro	3.888.812	425	9.065	11.897.370	33%
2022	Fevereiro	3.982.975	445	8.951	6.230.983	64%
2022	Março	4.107.393	464	8.852	12.697.029	32%
Média global		4.912.046	524	9.337	10.825.250	45%
Média 2015		12.101.519	1.445	8.386	23.105.917	52%
Média 2016		7.171.756	686	10.540	11.554.550	62%
Média 2017		4.026.608	383	10.552	9.363.793	43%
Média 2018		2.618.060	271	9.682	10.546.096	25%
Média 2019		2.559.025	258	9.926	8.861.488	29%
Média 2020		2.719.885	274	9.869	4.548.804	60%
Média 2021		3.417.218	348	9.833	7.796.104	44%
Média 2022		3.993.060	446	8.956	10.275.127	39%
Mediana global		3.425.210	323	9.505	9.753.805	35%

Nota: N.A.: não aplicável. N.D.: não disponível.

O total médio de salários e encargos sociais de **janeiro de 2015 a março de 2022** foi de R\$ 4.912.046. Apesar de a tabela precedente contemplar dados desde janeiro de 2015, a estrutura da entidade foi profundamente alterada. Portanto, os dados de 2015 a 2016 são apenas para fins de acompanhamento histórico. Os dados de funcionários de 2018 a 2022 são os que melhor indicam a nova configuração do Grupo, bem como as despesas com pessoal. Os gastos com pessoal no mês de março de 2022 foram de R\$ 4.107.393 e estão equiparados quando comparado a média anual de 2021 que foi de R\$ 3.417.218.

Em maio de 2015 os gastos com Salários e encargos representavam 57% do faturamento líquido, já em 2019 passaram a representar em média 29%. No entanto, a partir do mês de setembro 2019, com a redução do faturamento consolidado da companhia pela venda das operações da Colômbia, a representatividade teve um aumento, que no mês de março de 2022 representou 32% do faturamento líquido.

4. Demonstração do Resultado do Exercício

As demonstrações contábeis de meses intermediários entre aqueles que encerram o trimestre não necessitam ser arquivadas na CVM, assunto já comentado. Dessa maneira, a divulgação do conjunto de demonstrações contábeis dos citados meses redundaria em desrespeito às disposições do órgão regulador, pois essa divulgação pode influenciar as expectativas dos agentes de mercado e, por conseguinte, o comportamento do preço das ações do Grupo na bolsa de valores.

Durante o período deste RMA, não ocorreu a divulgação das demonstrações financeiras na CVM. Desse modo não apresentamos dados completos sobre o desempenho do Grupo. Mas, para que os credores e demais interessados vislumbrem, ainda que aproximadamente, o nível de atividade do Grupo, a próxima tabela mostra a série histórica do faturamento líquido de janeiro de 2.015 a março de 2.022:

4.1. Análise do faturamento – Faturamento líquido mensal

Ano	Mês	Faturamento líquido mensal (em R\$)	Relevância em relação ao faturamento líquido (a/c)
2015	Janeiro	30.139.000	46%
2015	Fevereiro	27.651.000	50%
2015	Março	25.423.000	52%
2015	Abril	19.257.000	88%
2015	Maio	25.853.000	57%
2015	Junho	20.824.000	50%
2015	Julho	26.903.000	40%
2015	Agosto	23.494.000	44%
2015	Setembro	18.984.089	56%
2015	Outubro	20.000.821	49%
2015	Novembro	20.084.926	55%
2015	Dezembro	18.657.164	45%
2016	Janeiro	20.084.515	49%
2016	Fevereiro	15.013.374	62%
2016	Março	11.590.112	96%
2016	Abril	10.887.434	72%
2016	Maio	8.678.669	105%
2016	Junho	9.765.857	71%
2016	Julho	11.127.202	54%
2016	Agosto	10.004.783	64%
2016	Setembro	10.262.015	56%
2016	Outubro	9.173.703	51%
2016	Novembro	9.095.974	54%
2016	Dezembro	12.970.966	34%
2017	Janeiro	10.603.662	42%
2017	Fevereiro	8.450.609	56%
2017	Março	12.277.730	42%
2017	Abril	8.430.040	52%
2017	Maio	9.699.172	45%
2017	Junho	10.543.205	48%
2017	Julho	9.156.808	62%
2017	Agosto	7.868.577	45%
2017	Setembro	9.487.165	32%
2017	Outubro	8.217.690	34%
2017	Novembro	8.921.209	29%
2017	Dezembro	8.709.645	31%
2018	Janeiro	8.245.029	30%
2018	Fevereiro	6.243.493	39%
2018	Março	7.796.208	38%
2018	Abril	10.533.618	23%
2018	Maio	9.753.805	27%
2018	Junho	10.103.277	25%
2018	Julho	12.306.429	22%
2018	Agosto	12.961.231	22%
2018	Setembro	12.441.281	20%
2018	Outubro	11.106.368	25%
2018	Novembro	12.053.598	25%
2018	Dezembro	13.008.817	17%
2019	Janeiro	11.020.973	23%
2019	Fevereiro	10.608.336	25%
2019	Março	12.130.649	28%
2019	Abril	12.219.917	21%
2019	Maio	12.024.096	21%
2019	Junho	12.339.566	20%
2019	Julho	12.526.281	19%
2019	Agosto	11.831.128	20%
2019	Setembro	2.272.464	109%
2019	Outubro	4.400.026	60%
2019	Novembro	2.903.801	90%
2019	Dezembro	2.060.614	101%
2020	Janeiro	6.675.490	57%
2020	Fevereiro	3.448.398	71%
2020	Março	4.170.566	52%
2020	Abril	2.653.519	54%
2020	Maio	2.354.556	116%
2020	Junho	1.676.618	129%
2020	Julho	4.475.799	50%
2020	Agosto	4.818.576	56%
2020	Setembro	5.393.399	45%
2020	Outubro	6.055.191	44%
2020	Novembro	5.516.004	48%
2020	Dezembro	7.347.535	71%
2021	Janeiro	4.199.837	66%
2021	Fevereiro	7.892.590	37%
2021	Março	6.989.033	55%
2021	Abril	6.953.030	45%
2021	Maio	5.588.382	59%
2021	Junho	6.979.452	50%
2021	Julho	7.689.619	42%
2021	Agosto	7.870.177	44%
2021	Setembro	8.587.323	39%
2021	Outubro	9.476.213	41%
2021	Novembro	7.934.968	48%
2021	Dezembro	13.392.629	29%
2022	Janeiro	11.897.370	33%
2022	Fevereiro	6.230.983	64%
2022	Março	12.697.029	32%
Média global		10.825.250	45%
Média 2015		23.105.917	52%
Média 2016		11.554.550	62%
Média 2017		9.363.793	43%
Média 2018		10.546.096	25%
Média 2019		8.861.488	29%
Média 2020		4.548.804	60%
Média 2021		7.796.104	44%
Média 2022		10.275.127	39%
Mediana global		9.753.805	35%

Nota: A tabela contém os valores faturados líquidos para os respectivos períodos, não incluindo provisões de receita derivadas de estimativas ou métodos contábeis.

4.1.1. Índices de liquidez

As tabelas subsequentes trazem a evolução dos indicadores de liquidez de dezembro de 2014 a março de 2022. A visualização das séries históricas por meio dos gráficos demonstra a estabilidade da relação entre ativos e passivos.

Tabela 4 – Evolução dos indicadores financeiros (continua...)

	dez-14	jan-15	fev-15	mar-15	abr-15	mai-15	jun-15	jul-15	ago-15	set-15	out-15	nov-15	dez-15	jan-16	fev-16	mar-16	abr-16	mai-16	jun-16	jul-16	ago-16	set-16	out-16	nov-16	dez-16	jan-17	fev-17	mar-17	abr-17
Liquidez corrente	0,94	0,90	0,89	0,69	0,66	0,63	0,38	0,37	0,37	0,35	0,34	0,33	1,11	1,30	1,01	0,98	0,96	0,90	0,19	0,18	0,18	0,17	0,17	0,17	0,92	0,87	0,86	0,84	0,83
Liquidez seca	0,67	0,63	0,63	0,49	0,46	0,46	0,27	0,27	0,27	0,26	0,25	0,24	0,84	0,93	0,72	0,75	0,71	0,64	0,13	0,13	0,13	0,11	0,11	0,11	0,60	0,56	0,55	0,55	0,55

Tabela 4 (...continuação) – Evolução dos indicadores financeiros (continua...)

	mai-17	jun-17	jul-17	ago-17	set-17	out-17	nov-17	dez-17	jan-18	fev-18	mar-18	abr-18	mai-18	jun-18	jul-18	ago-18	set-18	out-18	nov-18	dez-18	jan-19	fev-19	mar-19	abr-19	mai-19	jun-19	jul-19	ago-19	set-19
Liquidez corrente	0,82	0,80	0,73	0,67	0,70	0,69	0,68	1,06	0,87	1,03	1,17	1,14	1,16	1,13	1,13	1,12	1,09	1,07	1,12	1,11	1,10	1,14	1,12	1,11	1,10	1,07	1,11	1,11	1,74
Liquidez seca	0,54	0,53	0,46	0,42	0,49	0,49	0,48	0,59	0,60	0,55	0,64	0,61	0,64	0,79	0,80	0,80	0,78	0,76	0,80	0,80	0,80	0,84	0,82	0,81	0,80	0,78	0,82	0,81	1,37

Tabela 4 (...continuação) – Evolução dos indicadores financeiros

	out-19	nov-19	dez-19	jan-20	fev-20	mar-20	abr-20	mai-20	jun-20	jul-20	ago-20	set-20	out-20	nov-20	dez-20	jan-21	fev-21	mar-21	abr-21	mai-21	jun-21	jul-21	ago-21	set-21	out-21	nov-21	dez-21	jan-22	fev-22	mar-22
Liquidez corrente	1,71	1,69	1,79	1,90	1,94	1,85	1,84	1,77	1,69	1,65	1,64	1,56	1,53	1,35	1,59	1,60	1,57	1,51	1,54	1,58	1,53	1,62	1,97	2,01	2,12	2,17	2,10	2,15	2,08	1,93
Liquidez seca	1,33	1,29	1,33	1,40	1,46	1,39	1,38	1,32	1,24	1,20	1,20	1,15	1,13	0,98	1,18	1,13	1,11	1,09	1,09	1,10	1,07	1,06	1,40	1,56	1,63	1,64	1,63	1,63	1,53	1,46

Nota: Liquidez corrente: ativo circulante / passivo circulante; Liquidez seca: (ativo circulante - estoques - despesas antecipadas) / passivo circulante.

Gráfico 2 – Indicadores de liquidez

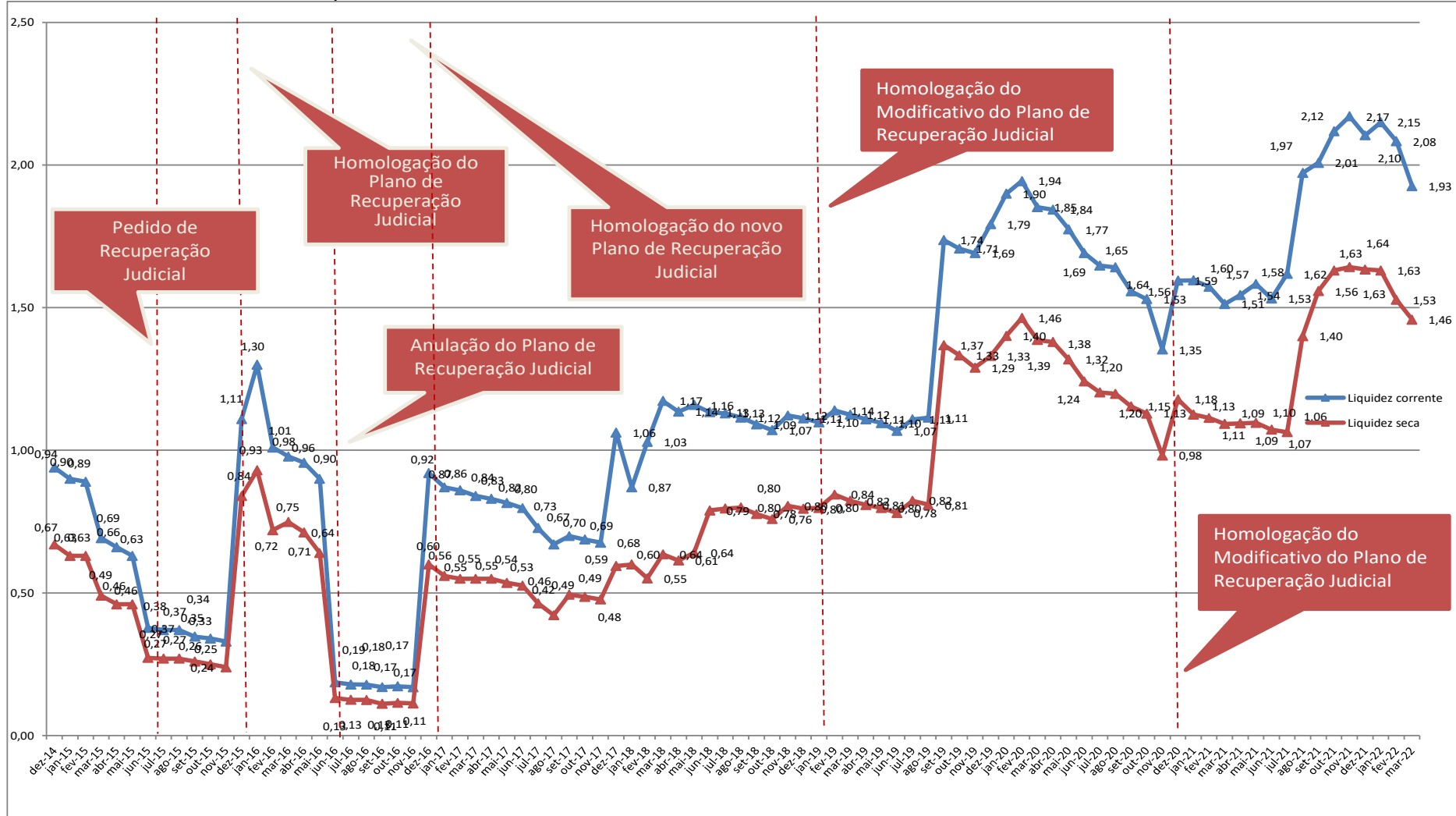
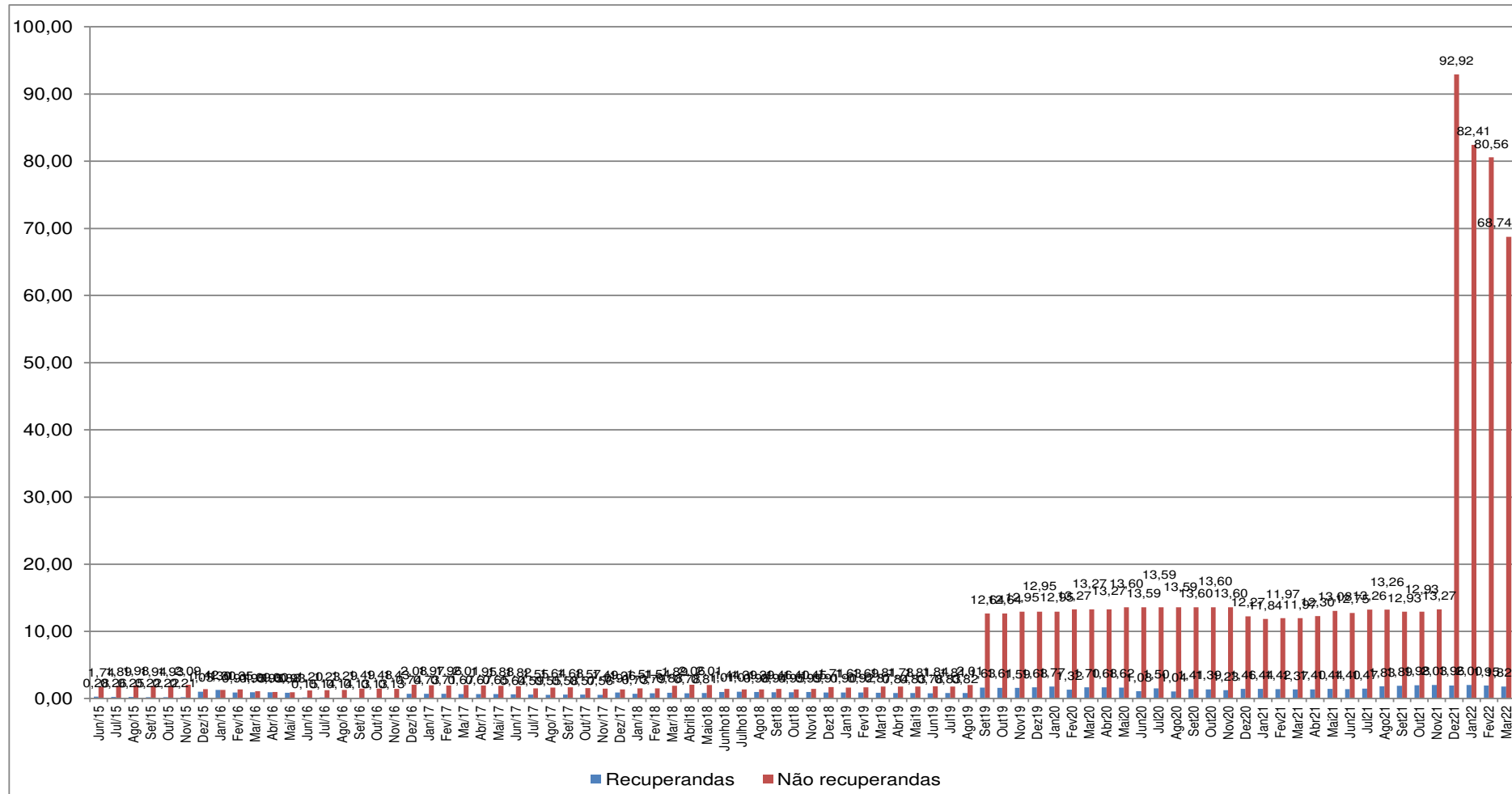


Gráfico 3 – Liquidez corrente das Recuperandas e Não Recuperandas



5. Endividamento Total

As tabelas subsequentes trazem a evolução dos indicadores de endividamento de dezembro de 2014 a março de 2022. A visualização das séries históricas por meio dos gráficos demonstra a estabilidade com relação ao endividamento, a partir da homologação do Plano de Recuperação Judicial.

Tabela 5 – Evolução dos indicadores financeiros (continua...)

	dez-14	jan-15	fev-15	mar-15	abr-15	mai-15	jun-15	jul-15	ago-15	set-15	out-15	nov-15	dez-15	jan-16	fev-16	mar-16	abr-16	mai-16	jun-16	jul-16	ago-16	set-16	out-16	nov-16	dez-16	jan-17	fev-17	mar-17	abr-17
Endividamento geral	0,91	0,92	0,92	0,93	0,94	0,96	1,06	1,07	1,08	1,25	1,27	1,33	0,89	0,81	0,90	0,95	0,98	1,00	1,59	1,62	1,64	1,69	1,72	1,73	0,92	0,94	0,95	0,94	0,95
Composição do endividamento	31,92%	33,73%	32,25%	38,85%	39,73%	41,30%	65,10%	65,90%	66,80%	66,96%	67,45%	68,52%	29,36%	25,41%	28,07%	29,67%	28,97%	28,01%	82,88%	82,97%	82,32%	82,33%	82,38%	82,78%	29,65%	30,00%	31,29%	30,47%	30,62%

Tabela 5 (...continuação) – Evolução dos indicadores financeiros (continua...)

	mai-17	jun-17	jul-17	ago-17	set-17	out-17	nov-17	dez-17	jan-18	fev-18	mar-18	abr-18	mai-18	jun-18	jul-18	ago-18	set-18	out-18	nov-18	dez-18	jan-19	fev-19	mar-19	abr-19	mai-19	jun-19	jul-19	ago-19	set-19
Endividamento geral	0,96	0,98	0,98	0,99	0,88	0,90	0,90	0,81	0,83	0,81	0,79	0,82	0,82	0,77	0,77	0,78	0,76	0,78	0,77	0,77	0,77	0,78	0,80	0,81	0,82	0,82	0,82	0,83	0,83
Composição do endividamento	31,02%	31,15%	32,12%	32,10%	41,74%	41,19%	41,38%	27,34%	31,78%	28,16%	25,98%	25,82%	25,97%	28,14%	28,99%	29,30%	29,96%	29,87%	29,33%	28,54%	29,87%	30,33%	29,56%	30,09%	29,77%	30,63%	30,98%	29,47%	19,22%

Tabela 5 (...continuação) – Evolução dos indicadores financeiros

	out-19	nov-19	dez-19	jan-20	fev-20	mar-20	abr-20	mai-20	jun-20	jul-20	ago-20	set-20	out-20	nov-20	dez-20	jan-21	fev-21	mar-21	abr-21	mai-21	jun-21	jul-21	ago-21	set-21	out-21	nov-21	dez-21	jan-22	fev-22	mar-22
Endividamento geral	0,83	0,84	1,79	0,79	0,83	0,85	0,87	0,88	0,89	0,89	0,90	0,92	0,93	0,88	0,72	0,72	0,73	0,73	0,72	0,74	0,76	0,76	0,76	0,74	0,71	0,69	0,71	0,68	0,71	0,73
Composição do endividamento	19,38%	19,12%	16,88%	16,03%	15,73%	15,65%	15,27%	15,55%	16,05%	16,54%	16,43%	17,37%	17,47%	19,55%	21,87%	20,65%	20,56%	22,67%	21,60%	20,64%	21,75%	19,16%	19,74%	23,46%	22,40%	21,59%	24,58%	23,37%	24,55%	27,06%

Nota: Endividamento geral: (passivo circulante + passivo não circulante) / ativo total; Composição do endividamento: passivo circulante / (passivo circulante + passivo não circulante).

Gráfico 4 – Indicador de endividamento geral

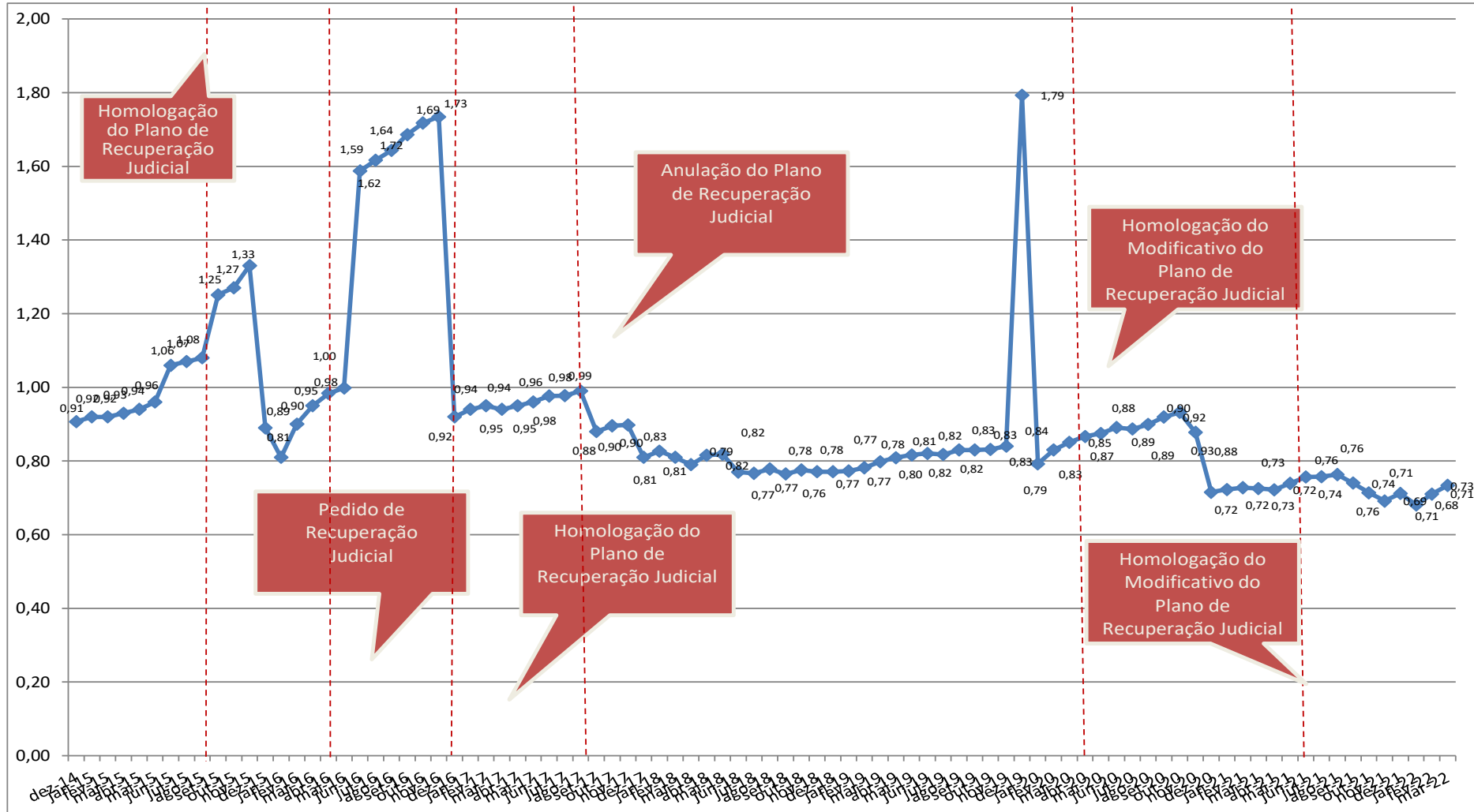
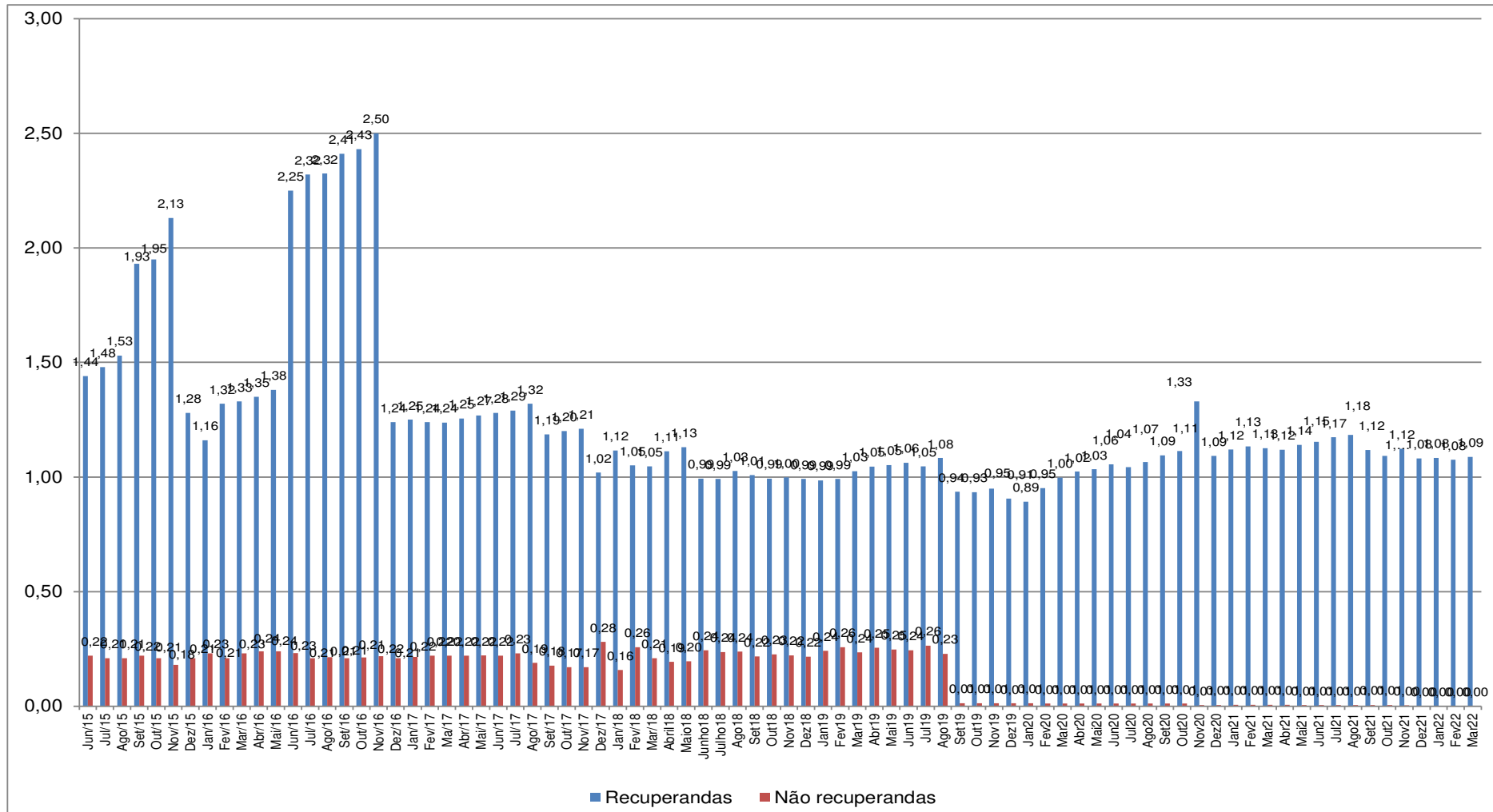


Gráfico 5 – Endividamento geral das Recuperandas e Não Recuperandas



No gráfico 3, que trata da liquidez corrente, vê-se que de junho de 2015 a novembro de 2015 a liquidez corrente das sociedades em recuperação judicial era significativamente inferior ao das sociedades não incluídas na recuperação. Esse cenário foi alterado após a homologação do Plano, que vigeu de dezembro de 2.015 a 27 de junho de 2.016. Neste período, houve equilíbrio entre os indicadores das recuperandas e não recuperandas. No final de junho de 2.016, porém, a anulação do plano resultou, novamente, na discrepância entre os indicadores, que foi mantida até novembro de 2.016. Com a homologação do novo Plano, em dezembro de 2.016, houve sensível melhora nos indicadores de liquidez corrente. No período de dezembro de 2.016 a março de 2022 o comportamento do índice foi estável com relação às recuperandas. O mesmo comportamento foi observado no indicador de endividamento geral, nas recuperandas, gráfico 5. Em suma, a situação financeira do Grupo melhorou em dezembro de 2.016 e até março de 2.022 os indicadores foram, em grandes números, estáveis.

A partir do mês de setembro de 2019, o índice de liquidez corrente teve significativo aumento nas empresas não recuperandas por causa da venda da OFS – Lupatech Colômbia.

6. Fluxo de caixa: demonstração contábil e instrumento de controle

A Gestão do Grupo nos enviou o fluxo agregado de entradas e saídas de caixa referente ao mês de março de 2.022, segregado em “Recuperandas” e “Não Recuperandas”, conforme nossa solicitação.

Esta Administração Judicial entende que a divulgação do fluxo de caixa não traz prejuízos quanto às obrigações perante o órgão regulador das companhias abertas, CVM, pois o resultado do período é ajustado pelo regime de competência. Portanto, o comportamento dos fluxos de caixa isoladamente não determina o desempenho econômico de uma entidade. O relatório do fluxo de caixa consta na sequência:

Tabela 6 – Fluxo de caixa de março de 2022 (em R\$)

Item	mar-22		
	Recuperandas	Não recuperandas	Consolidado
1. Saldo mensal inicial (em R\$)^(a)	3.312.165	-	3.312.165
Saldo em espécie na empresa	-	-	-
Saldos em contas correntes	1.527.300	-	1.527.300
Saldos em aplicações financeiras de liquidez imediata	1.784.865	-	1.784.865
2. Entrada (em R\$)^(b)	25.395.259	1.000	25.396.259
Rendimentos de aplicações financeiras	3.563	-	3.563
Recebimentos de clientes:	8.361.512	-	8.361.512
Empréstimos:	17.030.184	-	17.030.184
instituições financeiras	17.030.184	-	17.030.184
partes relacionadas ^(c)	-	-	-
Financiamentos	-	-	-
Aumento de capital	-	-	-
Vendas de ativos:	-	-	-
participações societárias	-	1.000	1.000
imobilizado	-	-	-
intangível	-	-	-
Outras Entradas ^(d)	-	-	-
3. Saídas (em R\$)^(e) (3.1 + 3.2 + 3.3+3.4)	16.300.633	-	16.300.633
3.1 Operacionais	16.300.633	-	16.300.633
Pagamentos de salários e benefícios	2.756.890	-	2.756.890
Pagamentos de bônus para funcionários e diretores	-	-	-
Pagamentos de encargos sociais	134.997	-	134.997
Pagamentos de tributos (impostos, contribuições e taxas)	1.294.379	-	1.294.379
Pagamentos de fornecedores (serviços e estoques + consumo)	6.874.144	-	6.874.144
Pagamentos de juros:	-	-	-
empréstimos	5.210.849	-	5.210.849
financiamentos	-	-	-
debêntures/bonds	-	-	-
Pagamentos de taxas bancárias e demais encargos vinculados à captação de recursos	29.374	-	29.374
Outros pagamentos concernentes à atividade operacional ^(f)	-	-	-
3.2 Investimento	-	-	-
Pagamentos para aquisição de participações societárias	-	-	-
Pagamentos de fornecedores relacionados à aquisição de ativos imobilizados	-	-	-
Pagamentos de fornecedores relacionados à aquisição de ativos intangíveis	-	-	-
Outros pagamentos concernentes à atividade de investimento ^(f)	-	-	-
3.3 Financiamento	-	-	-
Amortizações de empréstimos	-	-	-
Amortizações de financiamentos	-	-	-
Amortizações de debêntures/bonds	-	-	-
Pagamentos de dividendos	-	-	-
Outros pagamentos concernentes à atividade de financiamento ^(f)	-	-	-
3.4 Plano de Recuperação Judicial^(g)	-	-	-
4. Saldo mensal final (1+2-3)	12.406.790	1.000	12.407.790
Saldo em espécie na empresa	-	-	-
Saldos em contas correntes	12.266.052	1.000	12.267.052
Saldos em aplicações financeiras de liquidez imediata	140.739	-	140.739

Em 28 de fevereiro de 2.022, o saldo final de caixa era de R\$3.312.165. O saldo 99,99 % sob gestão das sociedades em recuperação judicial. O saldo final de caixa e equivalentes no final de março de 2.022 foi de R\$ 12.407.790 (Saldo 99,99% das recuperandas).

Das entradas, R\$ 17.030.184 decorreram de financiamentos bancárias de curto prazo (67% do total de entradas) e R\$ 8.361.512 decorreram do recebimento de valores de clientes (33% do total de entradas).

As saídas totalizaram R\$ 16.300.633. Desse valor, 100% foram gastos operacionais, representado principalmente pelos pagamentos aos fornecedores, representando 42% do valor, 32% foram pagamento de empréstimos e financiamentos, 17% pelos pagamentos de salários e benefícios e 8% pagamentos de tributos (impostos, contribuições e taxas).

Em suma, a distribuição relativa das entradas e saídas foi similar ao observado em meses anteriores. Os recursos financeiros têm sido aplicados, basicamente, na retomada/manutenção das operações do Grupo (compra de insumos e salários). Pelos dados observados, não houve qualquer movimentação relevante de caixa gerado ou consumido que não tenha relação com os negócios do Grupo.

Os dois próximos gráficos ilustram o comportamento tanto do caixa consolidado (recuperandas e não recuperandas) como o saldo apenas das sociedades sob recuperação judicial.

Gráfico 6 – Saldos finais de caixa e equivalentes das recuperandas e não recuperandas (em R\$): janeiro/2016 a março/2022

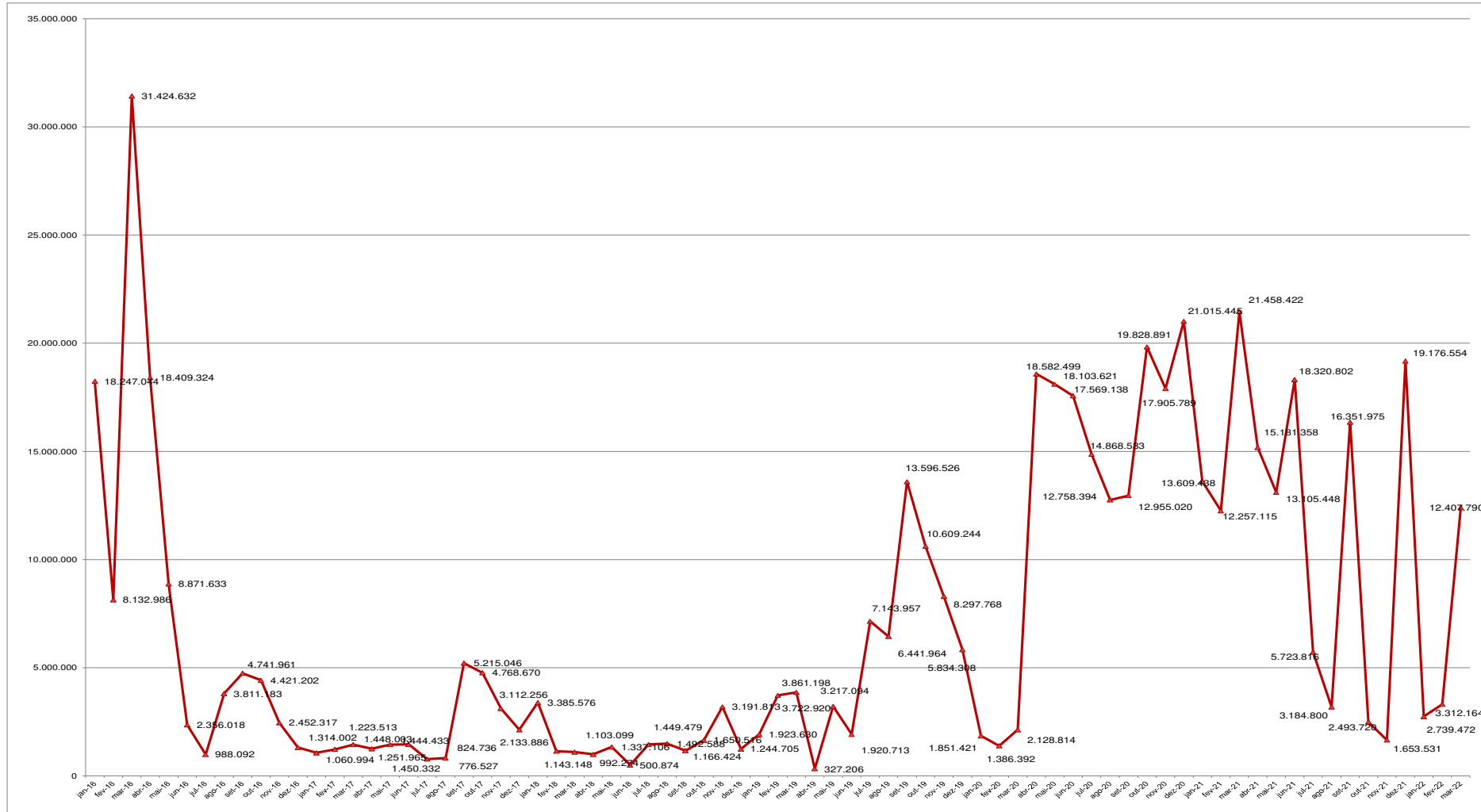
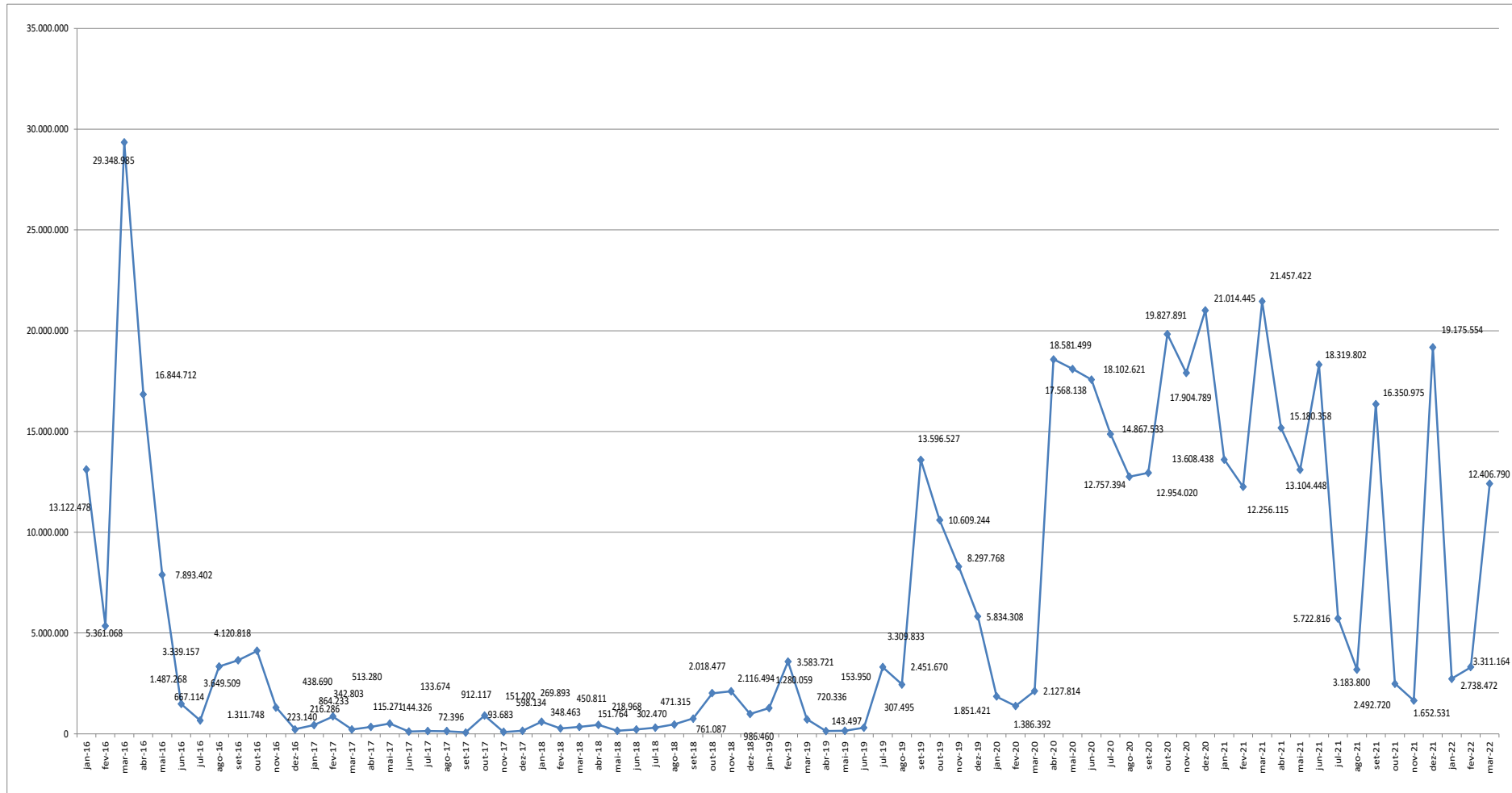


Gráfico 7 – Saldos finais de caixa e equivalentes apenas das recuperandas (em R\$): janeiro/2016 a março/2022



6.1. Perspectivas de resultados futuros

A Gestão nos envia apresentações internas que resumem os esforços empreendidos pela área comercial para retomar o nível de atividades das unidades de produtos. Em respeito ao sigilo negocial e estratégias do Grupo, como de costume, não apresentaremos detalhes desses esforços, tampouco detalhes sobre para quais potenciais clientes houve envio de propostas.

Em relação às perspectivas futuras de geração de resultado e caixa, a mais recente informação comercial que recebemos das Recuperandas tem como referência 31 de março de 2022.

A Recuperanda informou nas Demonstrações Financeiras do 4º Trimestre 2021 sobre os contratos de fornecimento sem obrigação de compra. Conforme trecho abaixo:

" Carteira de Pedidos

Em 31 de dezembro de 2021, a carteira de pedidos e contratos com obrigação de compra ("Order Backlog") da Companhia no Brasil somou R\$ 54,7 milhões. Na mesma data a Companhia possuía um saldo em contratos de fornecimento de Válvulas e Cabos de Ancoragem, sem obrigação de compra de R\$ 168 milhões (valor atualizado com os respectivos reajustes contratuais). (obs: as cifras não incluem licitações vencidas para as quais ainda não tenham sido emitidos os respectivos pedidos ou contratos)."

Tabela 7 – Carteira e faturamento: área de produtos (em R\$)

Descrição	dez/21	jan/22	fev/22	mar/22
Carteira	54.710.061	57.882.073	59.786.365	65.661.367
Faturamento	13.354.514	11.300.521	9.061.340	10.927.166

Nota: os valores de faturamento incluem provisões decorrentes de provisões de receita derivadas de estimativas ou métodos contábeis (método de POC)

7. Plano de Recuperação Judicial

No decorrer dos trabalhos, considerando que a relação de credores é dinâmica, na medida em que algumas situações controversas se resolvem, até a consolidação do quadro geral de credores alguns ajustes foram e serão realizados.

Assim, às fls. 30.396/30.430 dos autos da Recuperação Judicial foi apresentado o Quadro Geral de Credores Provisório II, com ajustes.

Quanto ao cumprimento do plano de recuperação judicial e pagamento dos credores trabalhistas, consta o seguinte:

” Os Créditos Trabalhistas serão pagos a cada Credor Trabalhista dentro do prazo de 1 (um) ano a contar da Homologação Judicial do Plano, na forma das Cláusulas 4.2.1 a 4.2.3...”.

(...)

” Os Créditos Trabalhistas Controvertidos que venham a ser objeto de acordo na Justiça do Trabalho devem ser pagos na forma estabelecida nos respectivos acordos devidamente homologados pela Justiça do Trabalho em decisão definitiva. Em nenhuma hipótese os Créditos Trabalhistas Controvertidos poderão receber tratamento mais benéfico do que aquele dado aos Créditos Trabalhistas Incontrovertidos...”.

Conforme consta dos autos os créditos trabalhistas foram pagos nos termos do plano de recuperação aprovado, itens 4.2.1 a 4.2.3 do plano de recuperação.

A Administradora Judicial consolidou as informações com relação ao pagamento aos credores trabalhistas, conforme consta do quadro geral de credores provisório, considerando a aprovação do aditivo ao plano de recuperação em 28 de agosto de 2020 - fls. 30.717/30.740, mencionado neste relatório e a interpretação adotada pelas recuperandas, no que se refere aos créditos controversos e incontrovertidos, analisando cada caso.

Com relação ao cumprimento do plano de recuperação judicial, para os credores classe II garantia real, classe III quirografário e classe IV ME e EPP, o prazo para pagamento de R\$ 500,00 iniciais findou-se em 17/03/2018. Contudo,

conforme reuniões com os gestores, para efetuar o pagamento é necessário que o Grupo detenha os dados bancários de tais credores, os quais, em sua maioria, não informaram, como previsto no plano.

Até o período deste RMA, abril de 2022, a recuperanda efetuou o pagamento da décima terceira parcela aos credores classe III - quirografários e a décima quinta parcela aos credores classe II Garantia Real e classe IV - ME e EPP, como previsto no plano, no fluxo de pagamentos. Já foi paga anteriormente, parcela inicial de R\$500,00 por credor classe III - quirografários e credores classe IV - ME e EPP. Há vários credores que não receberam por falta de informação da conta bancária, como também previsto no plano.

Em 26 de dezembro de 2018, houve reunião do conselho de administração, para deliberar e aprovar a 1ª emissão dos bônus de subscrição, em cumprimento da cláusula 10.2 do plano de recuperação judicial, os quais foram subscritos e estão em custódia no banco Bradesco S/A em nome dos credores.

Abaixo, segue a relação dos credores que receberam a parcela inicial de R\$500,00, conforme plano de recuperação judicial, o valor correspondente à nona parcela (classe III), valor correspondente a décima segunda parcela (classe II e classe IV) e o valor referente aos bônus de subscrição:

Quadro 1 – Credores classes II

Nº	Classe	Nome credor/Razão Social	CPF/CNPJ	Moeda	Total Pago	Saldo Remanescente
1	II	BANCO NACIONAL DE DESENVOLVIMENTO ECONÔMICO E SOCIAL	33.657.248/0001-89	BRL	R\$ 25.843.291,08	R\$ 33.758.887,10
1	Total - Classe II (art. 41,II, da LFR): Titulares de créditos com garantia real				R\$ 25.843.291,08	R\$ 33.758.887,10

Quadro 2 – Credores classes III até o momento pagos (Continua...)

Nº	Classe	Nome credor/Razão Social	CPF/CNPJ	Moeda	Total Pago	Saldo Remanescente
1	III	20 TABELIÃO DE NOTAS DA CAPITAL	45.566.502/0001-12	BRL R\$	4.200,00	R\$ 4.023,29
2	III	2GET RECRUTAMENTO ESPECIALIZADO S.A	10.646.584/0001-20	BRL R\$	6.000,00	R\$ 5.973,30
3	III	5 ESTRELAS SPECIAL SERV NORTE NORDESTE SERVIÇOS DE LIMPEZA LTD	11.312.620/0005-06	BRL R\$	53.000,00	R\$ 45.939,71
4	III	5 ESTRELAS SPECIAL SERVICE SUL SUDE	11.312.655/0001-11	BRL R\$	25.300,00	R\$ 18.233,19
5	III	A GERADORA ALUGUEL DE MAQUINAS LTDA	33.845.322/0001-90	BRL R\$	38.500,00	R\$ 38.340,84
6	III	A.L. URBANO E CIA LTDA.	07.110.635/0001-90	BRL R\$	600,00	R\$ 1.959,17
7	III	ABASTECEDORA DE COMBUSTIVEL IBIZA L	68.821.172/0001-60	BRL R\$	1.700,00	R\$ 1.978,70
8	III	ABREU FARIA, GOULART & SANTOS SOCIE	19.912.400/0001-00	BRL R\$	3.400,00	R\$ 3.358,15
9	III	ABS AMERICAS	FORNECEDOR EXTERNO	USD R\$	31.320,00	R\$ 31.320,00
10	III	ACEFER FERRAMENTAS E TINTAS LTDA	69.144.806/0001-50	BRL R\$	3.300,00	R\$ 3.261,39
11	III	ACL METAIS LTDA.	01.858.634/0001-42	BRL R\$	8.000,00	R\$ 7.900,00
12	III	AÇOMETAL PRODUTOS SIDERURGICOS LTDA	91.720.904/0001-47	BRL R\$	23.300,00	R\$ 16.203,49
13	III	ACONOVA IND E COM DE METAIS LTDA.	11.337.095/0001-50	BRL R\$	23.900,00	R\$ 23.783,13
14	III	ACOS ITAMARATI COM E DIST LTDA	52.871.407/0001-98	BRL R\$	30.100,00	R\$ 29.955,61
15	III	AÇOS TORRES COMERCIAL E DISTRIBUI. LTDA	07.171.871/0001-17	BRL R\$	4.800,00	R\$ 4.787,97
16	III	ACOTUBO INDUSTRIA E COMERCIO LTDA	43.919.968/0001-29	BRL R\$	72.200,00	R\$ 72.119,91
17	III	ACROS AUTOMACAO INDUSTRIAL LTDA	96.277.934/0001-44	BRL R\$	3.400,00	R\$ 3.314,35
18	III	ACT - SISTEMAS HIDRAULICOS LTDA	55.945.653/0001-35	BRL R\$	14.100,00	R\$ 13.981,53
19	III	AES SUL.DIST.GAUCHA DE ENERGIA S/A	02.016.440/0001-62	BRL R\$	26.600,00	R\$ 26.467,35
20	III	AGAPRINT INDUSTRIAL COMERCIAL LTDA	18.204.610/0021-16	BRL R\$	2.500,00	R\$ 2.375,00
21	III	AGASUS INFORMATICA LTDA	04.212.396/0001-91	BRL R\$	2.200,00	R\$ 2.082,49
22	III	AIR LIQUIDE BRASIL LTDA	00.331.788/0055-01	BRL R\$	2.400,00	R\$ 2.211,54
23	III	AKZO NOBEL LTDA	60.561.719/0059-40	BRL R\$	3.000,00	R\$ 2.811,63
24	III	ALBERTO CAMPOS SILVA	236.168.738-00	BRL R\$	900,00	R\$ 1.983,60
25	III	ALCIVAN ANTONIO DE MORAIS FILHO	11.645.788/0001-10	BRL R\$	19.800,00	R\$ 19.610,65
26	III	ALFASEG VIGILANCIA E SEGURANCA LTDA	06.029.385/0001-04	BRL R\$	9.300,00	R\$ 9.121,35
27	III	ALGAR MULTIMIDIA S/A	04.622.116/0001-13	BRL R\$	3.800,00	R\$ 3.760,12
28	III	ALMAQ MÁQUINAS E FERRAMENTAS LTDA	45.273.471/0001-01	BRL R\$	4.400,00	R\$ 4.350,00
29	III	ALUFEAL COMERCIO E TRANSPORTES LTDA	00.447.910/0001-17	BRL R\$	1.900,00	R\$ 1.950,00
30	III	ALVES, BARRETO COM E CONSTRUÇÕES LT	13.004.833/0001-72	BRL R\$	1.500,00	R\$ 1.985,42
31	III	AMBITEC LTDA.	00.679.427/0002-49	BRL R\$	2.000,00	R\$ 1.994,98
32	III	AMERICAN BUREAU OF SHIPPING	33.176.249/0004-54	BRL R\$	136.433,73	R\$ 128.135,91
33	III	AMPLA-COMPANHIA DE ELETRICIDADE DO	33.050.071/0001-58	BRL R\$	63.700,00	R\$ 63.637,22
34	III	ANBIMA - ASSOC.BRAS.DAS ENTID. DOS	34.271.171/0007-62	BRL R\$	5.400,00	R\$ 5.400,00
35	III	ANDREI LOPES DO CÉU	129245-F	BRL R\$	100,00	R\$ 1.925,87
36	III	API - AMERICAN PETROLEUM INSTITUTE	FORNECEDOR EXTERNO	USD R\$	4.250,00	R\$ 4.250,00
37	III	APLIQUIM EQUIPAMENTOS E PRODUTOS OU	54.097.159/0002-86	BRL R\$	40.100,00	R\$ 40.050,48
38	III	ARAFORTE TRANSPORTES E SERVICOS LTD	32.885.816/0001-36	BRL R\$	20.300,00	R\$ 13.279,98
39	III	ARAUJO E POLICASTRO ADVOGADOS	44.023.620/0002-00	BRL R\$	76.375,22	R\$ 69.167,29
40	III	ARGO SEGUROS BRASIL S A	14.868.712/0001-31	BRL R\$	900,00	R\$ 1.999,71
41	III	ARINOX COMERCIAL LTDA	03.025.815/0001-13	BRL R\$	122.993,35	R\$ 114.832,80
42	III	ARWI REPRESENTAÇÕES COMERCIAIS LTDA	90.364.563/0001-51	BRL R\$	32.600,00	R\$ 32.520,77
43	III	ASA ASSESSORIA DE COMERCIO EXTERIOR	00.147.913/0001-35	BRL R\$	30.500,00	R\$ 23.452,11
44	III	ASIA SHIPPING TRANSP.INTERNACIONAIS	01.137.528/0001-80	BRL R\$	1.400,00	R\$ 1.929,73
45	III	ASS.BRASILEIRA COMP.ABERTAS ABRASCA	43.218.569/0001-30	BRL R\$	6.500,00	R\$ 6.340,00
46	III	ASSAHI MÁQUINAS E EQUIPAMENTOS LTDA	48.911.028/0001-07	BRL R\$	2.200,00	R\$ 2.035,91
47	III	ASSEMBLEIAS ONLINE SERV. E INFO.LTDA	09.201.392/0001-21	BRL R\$	1.300,00	R\$ 1.970,28
48	III	ASSOC BRAS DA IND DE MAQ E QUIP	46.390.209/0001-00	BRL R\$	20.500,00	R\$ 13.392,36
49	III	ASSOC. BRASILE. DE MANUT. - ABRAMAN	28.718.393/0001-92	BRL R\$	1.000,00	R\$ 1.940,00
50	III	ASSOC.EMP. DA ZONA ESP. DE NEG. AZEN	07.801.513/0001-40	BRL R\$	1.200,00	R\$ 1.920,00
51	III	ASSOCIACAO BRAS.DOS PROD.IND.DE PET	09.053.328/0001-40	BRL R\$	2.900,00	R\$ 2.768,00
52	III	ASSOCIAÇÃO DESPORTIVA MNA	47.770.508/0001-32	BRL R\$	1.000,00	R\$ 1.940,00
53	III	ASSOCIACAO DOS TAXEIRO DE POJUCA	16.130.759/0001-29	BRL R\$	4.600,00	R\$ 4.525,70
54	III	ASSOCIACAO DR BARTHOLOMEU TACCHINI	87.547.444/0001-20	BRL R\$	33.500,00	R\$ 33.350,24
55	III	ASTM ACESSORIOS, SERV. TEC.METAL.LTDA	63.034.847/0001-07	BRL R\$	51.100,00	R\$ 49.038,71
56	III	AUTO POSTO BOA VISTA LTDA	01.844.150/0001-44	BRL R\$	50.100,00	R\$ 49.902,09
57	III	AUTO POSTO DONA CIDA LTDA	56.728.637/0001-53	BRL R\$	10.000,00	R\$ 9.998,89
58	III	AUTO POSTO TREVO LTDA	12.844.510/0001-24	BRL R\$	8.900,00	R\$ 8.759,82
59	III	BALASKA EQUIP. IND E COM LTDA	65.555.146/0006-53	BRL R\$	8.300,00	R\$ 8.248,96
60	III	BANCO BRADESCO CARTÕES S.A.	60.746.948/0001-12	BRL R\$	251.391,24	R\$ 239.545,67
61	III	BANCO BRADESCO S.A.	60.746.948/0001-12	BRL R\$	12.917.734,55	R\$ 12.311.143,29
62	III	BANCO ITAU BBA S.A.	17.298.092/0001-30	BRL R\$	14.500,00	R\$ 14.368,63
63	III	BANCO SANTANDER S.A	90.400.888/0001-42	BRL R\$	13.500,00	R\$ 13.395,70
64	III	BANK OF AMERICA MERRILL LYNCH	62.073.200/0001-21	BRL R\$	8.160.844,47	R\$ 7.777.194,77
65	III	BANRISUL ARMAZENS GERAIS S/A	92.721.232/0001-57	BRL R\$	54.800,00	R\$ 47.724,36
66	III	BASSETI IND.E COM.DE INFORMATICA LT	09.190.368/0001-34	BRL R\$	2.200,00	R\$ 2.095,99
67	III	BBTUR VIAGENS E TURISMO LTDA	28.152.684/0005-90	BRL R\$	411.943,64	R\$ 400.714,23
68	III	BDS CONFECÇÕES LTDA (FASA)	84.512.037/0001-99	BRL R\$	65.124,69	R\$ 57.959,31
69	III	BERENICE GILDA RIVEROS ZAMBRANO	227.212.235-34	BRL R\$	2.500,00	R\$ 2.389,03
70	III	BLASER SWISSLUBE DO BRASIL LTDA	04.377.382/0001-28	BRL R\$	24.700,00	R\$ 24.687,17
71	III	BLINDA INDUSTRIA E COMERCIO LTDA	00.142.341/0001-00	BRL R\$	20.400,00	R\$ 20.285,84
72	III	BLUECIELO DO BRASIL SOL.DE GERENCIAMENTO	01.919.256/0001-60	BRL R\$	3.800,00	R\$ 3.731,31
73	III	BM&F BOVESPA S.A. BOLSA DE VALORES,	09.346.601/0001-25	BRL R\$	45.800,00	R\$ 45.622,26
74	III	BNDESPAR	00.383.281/0001-09	BRL R\$	34.797.968,08	R\$ 33.166.734,10
75	III	BOA VISTA SERVICOS S.A (EQUIFAX)	11.725.178/0001-27	BRL R\$	3.300,00	R\$ 3.207,57
76	III	BR SUPLY COM.E DIST.DE SUPRIMENTOS LTDA	09.216.620/0001-37	BRL R\$	40.200,00	R\$ 40.008,68
77	III	BRASIF S/A EXPORTAÇÃO IMPORTAÇÃO	52.226.073/0001-08	BRL R\$	2.900,00	R\$ 2.744,49
78	III	BRASIL TELECOM COMUNICACAO MULTIMID	02.041.460/0001-93	BRL R\$	2.500,00	R\$ 2.329,81
79	III	BRASIL TELECOM S.A.	76.535.764/0002-24	BRL R\$	1.500,00	R\$ 1.919,01
80	III	BRASILMAXI LOGISTICA LTDA	59.530.832/0001-62	BRL R\$	9.900,00	R\$ 9.853,23
81	III	BRASITEST LTDA	48.762.942/0008-00	BRL R\$	18.000,00	R\$ 17.806,55
82	III	BRINDES TIP LTDA	57.008.138/0001-54	BRL R\$	6.600,00	R\$ 6.525,86
83	III	BROADSPAN CAPITAL LLC	FORNECEDOR EXTERNO	BRL R\$	286.458,33	R\$ 286.458,33
84	III	BRUMAKE COMERCIAL E SERVIÇOS LTDA	01.971.570/0001-91	USD R\$	2.300,00	R\$ 2.203,51
85	III	BSM ENGENHARIA S.A.	34.078.154/0010-09	BRL R\$	119.456,91	R\$ 111.431,76
86	III	BT LATAM BRASIL LTDA	74.280.256/0001-36	BRL R\$	56.500,00	R\$ 56.433,34
87	III	BUREAU VERITAS DO BRA.SOC CLAS E CE	33.177.148/0022-80	BRL R\$	1.700,00	R\$ 1.954,56
88	III	C.MARINHO LUBRIFICANTES LTDA	18.216.530/0004-80	BRL R\$	16.700,00	R\$ 16.647,23

Quadro 2 – Credores classes III até o momento pagos (Continua...)

Nº	Classe	Nome credor/Razão Social	CPF/CNPJ	Moeda	Total Pago	Saldo Remanescente
89	III	CAMARA DE IND.E COM.E SERV.DE CAXIAS-CIC	88.619.747/0001-73	BRL R\$	2.200,00	R\$ 2.082,54
90	III	CANETTI TRANSPORTES LTDA	11.435.511/0002-33	BRL R\$	9.800,00	R\$ 9.613,57
91	III	CARBINOX INDUSTRIA E COMERCIO LTDA	53.261.533/0001-93	BRL R\$	31.300,00	R\$ 31.135,11
92	III	CARBOFLEX PROD.E SERVICOS ESPECIAIS	16.180.770/0008-70	BRL R\$	8.600,00	R\$ 8.460,00
93	III	CARGOLOG SOLUCOES LOGISTICAS LTDA	04.502.802/0001-50	BRL R\$	2.900,00	R\$ 2.744,57
94	III	CARLOS AUGUSTO ZULIANI SANTOS	752.428.007-63	BRL R\$	1.400,00	R\$ 1.988,42
95	III	CARMAK REVENDA E LOCAÇÃO DE MAQ.	94.534.237/0001-04	BRL R\$	1.800,00	R\$ 1.948,70
96	III	CARPETAO DECORACOES LTDA	38.814.091/0005-03	BRL R\$	300,00	R\$ 1.920,00
97	III	CASA DAS CORRENTES LTDA	92.690.478/0003-70	BRL R\$	1.200,00	R\$ 1.973,71
98	III	CASA DOS LUBRIFICANTES LTDA	02.004.602/0001-42	BRL R\$	7.400,00	R\$ 7.360,00
99	III	CAVALO MARINHO COMBUSTIVEIS LTDA	02.078.557/0001-70	BRL R\$	2.300,00	R\$ 2.122,55
100	III	CAVALO MARINHO LUBRIFICANTES LTDA	05.125.217/0001-41	BRL R\$	22.100,00	R\$ 21.932,71
101	III	CKK AUTOMACAO LTDA	66.087.131/0004-09	BRL R\$	3.300,00	R\$ 3.270,00
102	III	CELMAR COME.E IMPORT. LIMITADA	61.936.522/0005-18	BRL R\$	1.800,00	R\$ 1.928,00
103	III	CELSO PASCHOAL	061.820.178-56	BRL R\$	11.900,00	R\$ 11.750,00
104	III	CELVI - REVESTIMENTOS GALVANOTECN.L	91.417.345/0001-09	BRL R\$	139.061,10	R\$ 130.719,90
105	III	CENTRAL DE AR COMPRIMIDO LTDA	39.346.283/0001-63	BRL R\$	4.700,00	R\$ 4.618,45
106	III	CENTRO DE ATIVIDADES EURICO DE AGUI	03.810.480/0009-00	BRL R\$	900,00	R\$ 1.927,53
107	III	CENTRO DE INTEGRAC.EMPRESA ESCOLA D	92.954.957/0001-95	BRL R\$	1.100,00	R\$ 1.997,70
108	III	CERRO F ADM DE BENS E PARTICIP LTDA	13.667.882/0001-95	BRL R\$	901.493,02	R\$ 882.324,15
109	III	CHANQUINI TECNOLOGIA EM ABRASIVOS, EPI'S	57.028.615/0003-05	BRL R\$	2.800,00	R\$ 2.736,81
110	III	CHEIM TRANSPORTES S/A	27.181.320/0045-62	BRL R\$	15.100,00	R\$ 14.911,50
111	III	CHEM-TREND IND E COM DE PROD QUIM L	55.531.925/0001-50	BRL R\$	2.000,00	R\$ 1.963,76
112	III	CHROMAX INDUSTRIA E COMERCIO LTDA	29.336.393/0001-90	BRL R\$	3.300,00	R\$ 3.200,00
113	III	CIA DISTRIBUIDORA DE MOTORES CUMMIN	60.509.155/0001-80	BRL R\$	8.300,00	R\$ 1.146,39
114	III	CILGASTEC INDUSTRIA, IMPORTACAO E EX	09.078.347/0001-21	BRL R\$	11.900,00	R\$ 11.735,84
115	III	CIRNE PNEUS COM.E SERVS.LTDA	35.304.542/0004-85	BRL R\$	3.000,00	R\$ 2.900,00
116	III	CISARENTAL ADM. DE BENS LTDA	19.409.573/0001-00	BRL R\$	193.407,55	R\$ 183.222,23
117	III	CLARO S.A	40.432.544/0001-47	BRL R\$	147.245,93	R\$ 138.693,23
118	III	CLEBER DUQUE RAMOS	13.514.772/0001-93	BRL R\$	7.300,00	R\$ 151,12
119	III	CLK SERVICOS NAVAIS S.A.	14.140.880/0002-97	BRL R\$	5.000,00	R\$ 4.977,51
120	III	CLODOALDO PRAJO ACO INOX	03.631.507/0001-31	BRL R\$	5.000,00	R\$ 4.820,00
121	III	CLOVES DANTAS SANTOS	199.340.925-49	BRL R\$	48.600,00	R\$ 41.443,21
122	III	CMA CGM DO BRASIL AGENCIA MARITIMA	05.951.386/0001-30	BRL R\$	3.700,00	R\$ 3.590,00
123	III	CND REVESTIMENTOS INDUSTRIAIS LTDA	05.555.492/0001-03	BRL R\$	18.100,00	R\$ 17.971,07
124	III	COESTER AUTOMACAO S.A	88.000.955/0001-90	BRL R\$	27.400,00	R\$ 20.336,23
125	III	COM. DE PRODUTOS DE PETROLEO CATU L	08.172.020/0001-51	BRL R\$	3.000,00	R\$ 2.963,67
126	III	COMABE AUTOMACAO DE ESCRITORIOS LTDA	87.551.867/0001-13	BRL R\$	3.100,00	R\$ 3.055,00
127	III	COMERCIAL ELETRICA DW CURITIBA	05.381.281/0001-93	BRL R\$	3.200,00	R\$ 3.062,67
128	III	COMERCIO DE PETROLEO R S SILVA LTDA	13.712.435/0004-53	BRL R\$	4.600,00	R\$ 4.589,48
129	III	COMISSAO VALORES MOBILIARIOS	29.507.878/0001-08	BRL R\$	3.100,00	R\$ 3.025,50
130	III	COMPANHIA DE ELET E DO EST. DA BA	15.139.629/0001-94	BRL R\$	34.100,00	R\$ 34.059,31
131	III	COMPANHIA DE LOCAÇÃO DAS AMERICAS	10.215.988/0001-60	BRL R\$	116.200,00	R\$ 116.169,34
132	III	COMPANHIA DE SANEAMENTO DE SERGIPE	13.018.171/0001-90	BRL R\$	6.800,00	R\$ 6.747,68
133	III	COMPANHIA PAULISTA DE FORÇA E LUZ	33.050.196/0001-88	BRL R\$	76.978,04	R\$ 69.815,67
134	III	COMPANHIA PIRATININGA DE FORÇA E LUZ	04.172.213/0001-51	BRL R\$	2.300,00	R\$ 2.149,38
135	III	COMPANHIA RIOGRANDENSE DE SANEAME.C	92.802.784/0001-90	BRL R\$	2.100,00	R\$ 2.042,95
136	III	CONFEROL-COML. DE FERR.E PROD. IND.	02.435.456/0001-00	BRL R\$	22.300,00	R\$ 22.296,40
137	III	CONFIANCA MUDANCAS E TRANSPORTES LT	07.223.878/0041-22	BRL R\$	68.339,00	R\$ 61.104,35
138	III	CONSELHO REG. ENG. ARQ. E AGR. EST. SP	60.985.017/0001-77	BRL R\$	3.200,00	R\$ 3.114,96
139	III	CONSELHO REG. ENG.E AGRON. DO RN -	08.025.934/0001-90	BRL R\$	3.800,00	R\$ 3.618,34
140	III	CONSELHO REGIONAL DE ENG. ARQ E AGR	27.055.235/0001-37	BRL R\$	1.300,00	R\$ 1.917,54
141	III	CONSELHO REGIONAL DE ENGENHARIA E A	13.136.890/0001-05	BRL R\$	2.900,00	R\$ 2.809,85
142	III	CONSELHO REGIONAL ENG. AGRONOMIA SERGIPE	34.260.596/0001-80	BRL R\$	1.200,00	R\$ 1.946,26
143	III	CONSERVADORA LUSO BRASILEIRA S.A CO	33.104.423/0001-00	BRL R\$	29.900,00	R\$ 29.710,31
144	III	CONSULTORA FENIX	FORNECEDOR EXTERNO	BRL R\$	3.600,00	R\$ 3.534,43
145	III	CONTINENTAL FERRAM. E EQUIP. LTDA.	01.625.708/0001-09	BRL R\$	1.900,00	R\$ 1.957,35
146	III	COOP DOS TRANSP DE CARGAS DE URUGUA	03.640.015/0001-02	BRL R\$	16.500,00	R\$ 16.497,45
147	III	COOPERATIVA DOS CONDUTORES AUTON DE	48.549.331/0001-01	BRL R\$	6.388,44	R\$ 104,12
148	III	COOPERATIVA DOS PROFISSIONAIS MARIT	05.352.454/0001-45	BRL R\$	6.500,00	R\$ 6.304,75
149	III	COPYMASTER COMERCIAL LTDA.	58.532.623/0001-95	BRL R\$	3.000,00	R\$ 2.936,80
150	III	COSCO BRASIL S/A - SÃO PAULO	02.502.234/0002-43	BRL R\$	13.650,00	R\$ 13.650,00
151	III	COSCO BRASIL S/A - SÃO PAULO.	02.502.234/0001-62	BRL R\$	2.900,00	R\$ 2.755,00
152	III	COTEMA COM.E TEC.DE MAQUINAS LTDA	43.141.431/0001-80	BRL R\$	22.900,00	R\$ 15.829,35
153	III	COTIMA COM. TINTAS DE MACAE LTDA	27.017.797/0001-96	BRL R\$	25.800,00	R\$ 18.747,75
154	III	CPFL COMERCIALIZAÇÃO BRASIL SA	04.973.790/0001-42	USD R\$	106.200,00	R\$ 106.150,71
155	III	CREA-CONSELHO REGIONAL DE ENGENHARI	15.233.028/0001-57	BRL R\$	3.900,00	R\$ 3.837,01
156	III	CRUZAÇO FUNDAÇÃO E MECÂNICA LTDA.	62.249.248/0001-48	BRL R\$	4.100,00	R\$ 4.077,20
157	III	CST LATINOAMERICA COM.PROD.ELETRICO	05.800.138/0001-99	BRL R\$	6.300,00	R\$ 6.189,75
158	III	CTBC MULTIMÍDIA DATA NET S/A	04.622.116/0011-95	BRL R\$	18.300,00	R\$ 18.229,65
159	III	DAIANE DA SILVA FIALHO	008.197.380-26	BRL R\$	1.000,00	R\$ 2.000,00
160	III	DALTEC INSTRUMENTOS DE MEDICAO LTDA	07.248.574/0001-22	BRL R\$	1.900,00	R\$ 1.994,35
161	III	DANA INDUSTRIAS LTDA	00.253.137/0004-09	BRL R\$	5.700,00	R\$ 5.670,19
162	III	DATABRAS INFORMATICA LTDA	29.771.961/0001-81	BRL R\$	25.000,00	R\$ 24.938,57
163	III	DC AR IMP EXP IND COM MANU REPR LTD	04.815.313/0001-59	BRL R\$	7.000,00	R\$ 7.000,00
164	III	DC LOGISTICS BRASIL LTDA	74.182.593/0001-90	BRL R\$	7.600,00	R\$ 480,40
165	III	DELL COMPUTADORES DO BRASIL LTDA	72.381.189/0001-10	BRL R\$	11.600,00	R\$ 11.428,55
166	III	DELOITTE TOU TOHM AUD INDEP	49.928.567/0010-02	BRL R\$	12.700,00	R\$ 12.500,49
167	III	DENMAR LOGISTICA E TRANSP. LTDA	07.805.442/0001-54	BRL R\$	224.659,03	R\$ 195.347,14
168	III	DEPARTAMENTO DE TRANSITO EST RJ	30.295.513/0001-38	BRL R\$	1.200,00	R\$ 1.964,03
169	III	DEPARTAMENTO ESTADUAL DE TRANSITO	13.195.920/0001-54	BRL R\$	20.700,00	R\$ 20.520,68
170	III	DEPARTAMENTO ESTADUAL DE TRANSITO D	01.560.393/0001-50	BRL R\$	4.500,00	R\$ 4.432,49
171	III	DEPARTAMENTO ESTADUAL DE TRANSITO DO	28.162.105/0001-66	BRL R\$	6.700,00	R\$ 6.516,98
172	III	DET NORSKE VERITAS CERTIFICADORA LTDA	00.603.542/0001-59	BRL R\$	6.100,00	R\$ 6.077,79
173	III	DIPEL PECAS E SERVICOS LTDA	60.140.720/0001-84	BRL R\$	3.700,00	R\$ 3.592,56
174	III	DISPAPEL MATS E EQUIPS P/EMB.LTDA	88.583.307/0001-03	BRL R\$	1.800,00	R\$ 1.948,62
175	III	DISTRIBUIDORA CAVALO MARINHO LTDA	01.705.138/0002-30	BRL R\$	9.000,00	R\$ 8.823,78
176	III	DRAGER SAFETY DO BRASIL EQ.DE SEGUR	07.857.433/0001-07	BRL R\$	200,00	R\$ 1.939,90

Quadro 2 – Credores classes III até o momento pagos (Continua...)

Nº	Classe	Nome credor/Razão Social	CPF/CNPJ	Moeda	Total Pago	Saldo Remanescente
177	III	DURAZZO & CIA.LTDA	61.190.120/0001-93	BRL R\$	2.700,00	R\$ 2.673,00
178	III	DURUM DO BRASIL IMP.COM E EXP.LTDA	01.272.875/0001-05	BRL R\$	2.800,00	R\$ 2.704,10
179	III	ECEL - ELETRO COML ERGON LTDA	86.750.015/0001-92	BRL R\$	100,00	R\$ 1.928,52
180	III	ECOLOGIKA AMBIENTAL TRANPORTE E LOC	12.483.353/0001-79	BRL R\$	91.711,39	R\$ 79.271,21
181	III	EDILENE HADAD TOMAS BARBA	122.519.228-57	BRL R\$	5.500,00	R\$ 5.309,28
182	III	EFITRANS TRANSPORTES LTDA	00.650.831/0005-32	BRL R\$	10.600,00	R\$ 10.408,77
183	III	EIDT CIRIEX.COM E IND DE DIST ELEV LTDA	94.928.959/0001-35	BRL R\$	4.100,00	R\$ 4.025,98
184	III	ELETRO TECNICA INTERLAGOS IND.E COM	08.222.085/0001-64	BRL R\$	9.800,00	R\$ 2.725,14
185	III	ELETRO TECNICA TSUKAMOTO LTDA	57.093.544/0001-62	BRL R\$	500,00	R\$ 1.952,00
186	III	EMBACOL EMBALAGENS LTDA.	67.589.689/0001-02	BRL R\$	8.600,00	R\$ 1.600,00
187	III	EMBASA-EMP.BAIANA DE ÁGUAS E SANEA.	13.504.675/0001-10	BRL R\$	14.500,00	R\$ 7.442,98
188	III	EMERSON PROCESS MANAGEMENT LTDA	43.213.776/0001-00	BRL R\$	50.700,00	R\$ 50.551,04
189	III	EMIC EQUIP E SIST DE ENSAIO LTDA	62.486.923/0001-52	BRL R\$	6.800,00	R\$ 6.686,39
190	III	EMPRESA BRASILEIRA CORREIOS E TELEGRAFOS	34.028.316/0026-61	BRL R\$	15.600,00	R\$ 8.400,19
191	III	EMPRESA BRASILEIRA DE TELECOM.S A	33.500.486/0342-95	BRL R\$	3.700,00	R\$ 3.649,45
192	III	EMPRESA INDÚSTRIA DE FELTROS SANTA	60.730.512/0001-35	BRL R\$	42.700,00	R\$ 42.679,03
193	III	ENDRESS + HAUSER CONT E AUTO LTDA	49.423.619/0001-06	BRL R\$	14.100,00	R\$ 13.922,64
194	III	ENERGY POWER ASSESSORIA E CONSULT LT	13.780.882/0001-05	BRL R\$	2.500,00	R\$ 2.380,00
195	III	ENGEMASA - ENGENHARIA E MATERIAIS LTDA.	47.034.509/0001-19	BRL R\$	157.300,00	R\$ 157.165,21
196	III	ENGEPETROL LTDA	12.644.621/0001-97	BRL R\$	3.400,00	R\$ 3.254,00
197	III	ERNST & YOUNG ASSESSORIA EMPRESARIA	59.527.788/0001-31	BRL R\$	10.800,00	R\$ 3.784,65
198	III	ESCRITA COMERCIO E SERVICOS LTDA	16.306.870/0001-23	BRL R\$	1.700,00	R\$ 1.975,00
199	III	ESSAR OILFIELD SERVICES INDIA LIMIT	FORNECEDOR EXTERNO	BRL R\$	817.461,56	R\$ 817.461,56
200	III	ESSENCIS SOLUÇÕES AMBIENTAIS S/A	40.263.170/0008-50	BRL R\$	6.600,00	R\$ 6.500,00
201	III	ESTADO DA BAHIA	13.937.032/0001-60	BRL R\$	2.600,00	R\$ 2.588,67
202	III	ESTAPOSTES TRANSPORTES RODOVIARIOS	45.110.319/0015-03	BRL R\$	17.200,00	R\$ 17.000,75
203	III	ESV EMPRESA SERGIPANA DE VIGILANCIA	16.208.738/0001-89	BRL R\$	14.400,00	R\$ 14.290,64
204	III	ESX RIO DAS OSTRAS TRANSP E TURISMO	01.211.210/0001-91	BRL R\$	51.600,00	R\$ 51.565,33
205	III	ETEP INDÚSTRIA METALÚRGICA LTDA	40.602.633/0001-94	BRL R\$	3.300,00	R\$ 3.232,01
206	III	EUROCORD	FORNECEDOR EXTERNO	USD R\$	2.068,25	R\$ 2.068,25
207	III	EUROSUL FORNECEDORA DE NAVIOS LTDA	03.178.524/0001-65	BRL R\$	9.500,00	R\$ 9.411,00
208	III	EVEREST ELETRICIDADE LTDA	67.424.895/0007-58	BRL R\$	4.200,00	R\$ 4.134,23
209	III	EXPEDITORS INTERNATIONAL DO BRASIL	00.711.083/0003-99	BRL R\$	3.500,00	R\$ 3.464,51
210	III	EXPRESSO MERCURIO S.A.	95.591.723/0119-00	BRL R\$	1.800,00	R\$ 1.988,50
211	III	EXPRESSO NEPOMUCENO S/A	19.368.927/0014-21	BRL R\$	24.000,00	R\$ 16.959,57
212	III	EXPRESSO SAO MIGUEL LTDA	00.428.307/0005-11	BRL R\$	2.200,00	R\$ 2.105,11
213	III	EXTERRAN MANUTENCAO INDUSTRIAL LTDA	13.997.333/0001-89	EUR R\$	2.000,00	R\$ 2.000,00
214	III	F. AMARAL FILHO - EM LIQUIDAÇÃO	15.125.214/0001-61	BRL R\$	18.900,00	R\$ 18.758,00
215	III	F. LOPES PUBLICIDADE LTDA	05.702.124/0001-32	BRL R\$	39.636,08	R\$ 29.182,84
216	III	FABRIL TECNICA DE ELEM PADRONIZADOS LTDA	00.303.119/0001-33	BRL R\$	16.500,00	R\$ 16.364,10
217	III	FAIRFAX BRASIL SEGUROS CORPORATIVOS	10.793.428/0001-92	BRL R\$	35.100,00	R\$ 35.028,65
218	III	FASA INVESTIMENTOS LTDA.	14.574.748/0001-02	BRL R\$	4.992,90	R\$ 1.254.021,09
219	III	FEARNLEY PROCTER BRASIL SERVICOS	05.369.690/0002-55	BRL R\$	1.700,00	R\$ 1.993,75
220	III	FECIAL INDUSTRIA E COMERCIO LTDA	02.440.194/0001-71	BRL R\$	2.400,00	R\$ 2.301,46
221	III	FEDERACAO DAS INDUSTRIAS DO ESTADO SP	62.225.933/0001-34	BRL R\$	24.200,00	R\$ 24.047,55
222	III	FEDERACAO INDUSTRIAS DO ESTADO DO RJ	42.422.212/0001-07	BRL R\$	48.400,00	R\$ 48.300,12
223	III	FEDERAL EXPRESS CORPORATION	00.676.486/0001-82	BRL R\$	4.100,00	R\$ 3.951,25
224	III	FELICIANO CEBREIRO LORENZO FILHO	238.231.355-20	BRL R\$	2.300,00	R\$ 2.281,36
225	III	FERIMPORT COM. REP. E IMPOR. LTDA	01.791.324/0001-58	BRL R\$	4.000,00	R\$ 3.855,58
226	III	FERLEX VIATURAS E EQUIPAMENTOS LTDA	49.073.331/0001-40	BRL R\$	6.000,00	R\$ 6.000,00
227	III	FERRAMENTAS GERAIS CO. E IMPORTACAO S.A	92.664.028/0026-08	BRL R\$	3.300,00	R\$ 3.175,39
228	III	FERRARI ORGANIZACAO E AVALIACOES PA	93.272.003/0001-65	BRL R\$	31.900,00	R\$ 24.788,00
229	III	FH CONSULTORIA EMPRESARIAL LTDA	07.592.315/0001-14	BRL R\$	24.500,00	R\$ 24.399,11
230	III	FILDI HOTEL LTDA	07.220.177/0001-42	BRL R\$	10.300,00	R\$ 10.245,44
231	III	FINANCIADORA DE ESTUDOS E PROJETOS - FINEP	33.749.086/001-09	BRL R\$	5.365.330,25	R\$ 5.112.737,75
232	III	FIRSTEAM CONSULTING S.A.	11.707.745/0001-01	BRL R\$	15.400,00	R\$ 15.282,39
233	III	FIT RECURSOS HUMANOS LTDA.	11.453.265/0001-61	BRL R\$	2.200,00	R\$ 2.176,75
234	III	FLEXSIL SISTEMA SULBRASILEIRO DE TR	08.642.771/0001-94	BRL R\$	9.500,00	R\$ 9.319,53
235	III	FLUCOR SERVICE LTDA	02.686.054/0006-92	BRL R\$	7.500,00	R\$ 408,60
236	III	FLUTROL.COM. CONTR.DE FLUIDOS LTDA	68.351.204/0001-00	BRL R\$	3.200,00	R\$ 3.044,43
237	III	FLUXO SOLUCOES INTEGRADAS LTDA	34.213.025/0003-57	BRL R\$	4.300,00	R\$ 4.235,11
238	III	FOCCO INFORMATICA LTDA.	93.200.111/0001-22	BRL R\$	3.700,00	R\$ 3.686,57
239	III	FRANCISCO FAGNER MORAIS DA SILVA	012.125.254-00	BRL R\$	21.500,00	R\$ 21.448,00
240	III	FRANCISCO MOURA PERICIAS CONTABEIS LTDA	62.573.795/0001-84	BRL R\$	6.450,00	R\$ 926,95
241	III	FRATI SUPRIMENTOS INDUSTRIAIS LTDA	10.556.094/0001-33	BRL R\$	2.700,00	R\$ 2.550,00
242	III	FROHN BRASIL GRANALHAS INDUSTRIAIS LTDA	07.108.697/0001-68	BRL R\$	1.600,00	R\$ 1.983,12
243	III	FUCHS DO BRASIL S/A	43.995.646/0001-69	BRL R\$	800,00	R\$ 1.990,10
244	III	FULL CARGO SERVIÇOS LTDA	30.689.210/0001-08	BRL R\$	2.700,00	R\$ 2.661,08
245	III	FUNDAÇÃO DE CIENCIA APLICACOES E TE	51.619.104/0001-10	BRL R\$	16.100,00	R\$ 16.004,00
246	III	FUNDAÇÃO LUIS ENGLERT	92.971.845/0001-42	BRL R\$	54.900,00	R\$ 54.820,00
247	III	FUNDO DE INVESTIMENTO EM DIREITOS CREDITÓRIOS FIDC PREMIUM (DIVIDA BANC)	06.018.364/0001-85	BRL R\$	10.947.359,92	R\$ 10.433.202,90
248	III	FUNDO DE INVESTIMENTO IMOBILIARIO B	13.551.286/0001-45	BRL R\$	330.829,33	R\$ 314.282,80
249	III	FUSION INFORMATICA LTDA	13.224.486/0001-93	BRL R\$	29.900,00	R\$ 22.862,20
250	III	GASKET (SUZHOU) VALVE COMPONENTS CO	FORNECEDOR EXTERNO	BRL R\$	16.857,50	R\$ 16.857,50
251	III	GB OLEOHIDRAULICA LTDA.	04.555.417/0001-71	BRL R\$	2.500,00	R\$ 2.491,60
252	III	GETULIO JONE DA SILVA GOULART	006.049.175-20	BRL R\$	88.100,00	R\$ 87.960,16
253	III	G-INTER TRANSPORTES INTERNACIONAIS	05.332.260/0001-88	BRL R\$	2.600,00	R\$ 2.471,17
254	III	GLOBAL POWDER E METAIS LTDA-FILIAL	11.074.530/0002-81	BRL R\$	16.900,00	R\$ 16.850,26
255	III	GLOBOMAR COMERCIAL LTDA	36.293.264/0001-28	BRL R\$	6.300,00	R\$ 6.185,30
256	III	GOL SEGURANCA E VIGILANCIA LTDA	04.809.629/0001-38	BRL R\$	8.200,00	R\$ 8.194,61
257	III	GP MULTI SERVIÇOS LTDA.	51.314.375/0001-67	BRL R\$	42.000,00	R\$ 34.886,65
258	III	GPCM LLC	09.349.029/0001-58	USD R\$	14.230.900,00	R\$ 14.230.838,13
259	III	GRADUS CONSULTORIA DE GESTAO LTDA	01.639.500/0001-30	BRL R\$	209.600,00	R\$ 209.593,40
260	III	GRUPO ENGENHARIA LTDA	64.598.857/0001-38	USD R\$	756.812,12	R\$ 720.197,85
261	III	GRUPPEN SERVIÇOS DE INFORMATICA LTD	07.442.435/0001-35	BRL R\$	32.900,00	R\$ 32.805,31
262	III	GS1 BRASIL ASSOC. BRAS. AUTOMACAO	53.197.141/0001-02	BRL R\$	100,00	R\$ 1.958,00
263	III	GYNTUBOS INDUSTRIAIS LTDA	04.394.627/0001-25	BRL R\$	2.400,00	R\$ 2.237,55
264	III	H M TRANSPORTES LTDA	35.779.768/0003-51	BRL R\$	49.800,00	R\$ 49.632,61

Quadro 2 – Credores classes III até o momento pagos (Continua...)

Nº	Classe	Nome credor/Razão Social	CPF/CNPJ	Moeda	Total Pago	Saldo Remanescente
265	III	HALLITE BRASIL TECN EM VEDAC LTDA	08.772.476/0001-52	BRL R\$	59.100,00	R\$ 59.046,43
266	III	HAMBURG SUD BRASIL LTDA	60.867.520/0001-28	BRL R\$	6.000,00	R\$ 5.879,12
267	III	HERRNKNECHT DO BRASIL MAQUINAS E EQUIPAMENTOS LTDA	07.131.649/0001-90	BRL R\$	33.800,00	R\$ 33.672,87
268	III	HI TECNOLOGIA IND E COM LTDA	60.787.124/0001-90	BRL R\$	600,00	R\$ 1.922,09
269	III	HIDRACROMO HIDRAULICO E CROMAGEM LT	09.310.632/0001-26	BRL R\$	9.900,00	R\$ 9.828,92
270	III	HIRSA SIST AUTOMACAO CONTROL LTDA	27.632.330/0001-56	BRL R\$	21.700,00	R\$ 21.673,60
271	III	HK CHANGLI ENTERPRISE LIMITED	FORNECEDOR EXTERNO	BRL R\$	5.716,94	R\$ 5.716,94
272	III	HONEYWELL DO BRASIL LTDA.	61.338.844/0001-31	BRL R\$	2.800,00	R\$ 2.778,95
273	III	HYDRATIGHT EQUIPAM., SERVICOS E IND	07.404.800/0001-17	BRL R\$	3.400,00	R\$ 3.268,33
274	III	HY-LOK BRASIL LTDA	04.933.415/0001-79	BRL R\$	3.400,00	R\$ 3.303,81
275	III	HYPER LIFT COMERCIO E SERVICOS LTDA	12.061.233/0001-83	BRL R\$	65.600,00	R\$ 65.564,01
276	III	HYTORC DO BRASIL IMPORT & EXPORT LT	03.574.972/0002-69	BRL R\$	4.100,00	R\$ 3.946,12
277	III	I L URBANO & CIA LTDA	02.834.171/0001-41	BRL R\$	6.600,00	R\$ 6.529,29
278	III	IAB - INSTITUTO AMBIENTAL BRASIL	66.995.762/0001-83	BRL R\$	3.000,00	R\$ 3.000,00
279	III	IBRAV ACESSORIOS INDUSTRIAIS LTDA.	04.438.056/0001-83	BRL R\$	58.200,00	R\$ 58.159,30
280	III	IMPORTADORA DE ROLAMENTOS RADIAL LT	62.014.030/0004-57	USD R\$	6.950,00	R\$ 4.264,08
281	III	IMPORTECNICA S/A.	61.068.656/0001-30	BRL R\$	500,00	R\$ 1.937,00
282	III	IND BRASILEIRA DE INFLAVEIS NAUTIKA	47.262.407/0001-50	BRL R\$	51.100,00	R\$ 50.925,00
283	III	INDUSTRIA METALURGICA JACAREI LTDA	10.320.303/0001-45	BRL R\$	2.600,00	R\$ 2.481,97
284	III	INEBRAS IND DE ESCOVAS DO BRASIL LT	52.547.163/0001-92	BRL R\$	1.800,00	R\$ 1.988,69
285	III	INST.EUVALDO LODI NUCLEO REG. ALAGO	12.157.863/0001-56	BRL R\$	700,00	R\$ 1.940,00
286	III	INST.NAC. METROL. NORM. E QUAL. INM	00.662.270/0003-20	BRL R\$	3.800,00	R\$ 3.799,00
287	III	INSTITUTO BRAS DO MEIO AMBIENTE E D	03.659.166/0018-50	BRL R\$	34.600,00	R\$ 34.536,71
288	III	INSTITUTO DO MEIO AMBIENTE	13.220.686/0001-78	BRL R\$	300,00	R\$ 1.950,00
289	III	INSTITUTO EUVALDO LODI-HEL-ES	28.164.937/0001-11	BRL R\$	1.100,00	R\$ 1.972,00
290	III	INSTITUTO NAC. PROPRIEDADE INDUSTRIA	42.521.088/0001-37	BRL R\$	700,00	R\$ 1.960,00
291	III	INTERSEA AMBIENTAL COMERCIO E SERVI	07.110.546/0001-44	BRL R\$	107.900,00	R\$ 107.707,95
292	III	JOB INFORM. OBJET. PUBLIC. JURID. L	43.217.850/0001-59	BRL R\$	2.500,00	R\$ 2.335,85
293	III	JORGA OLEOS E PROTETIVOS INDS LTDA	60.582.178/0001-10	BRL R\$	6.200,00	R\$ 6.200,00
294	III	IRACEMA DE SOUZA SILVA	07.091.687/0001-67	BRL R\$	1.200,00	R\$ 1.963,95
295	III	ISA DISTRITO 4	59.951.970/0001-15	BRL R\$	3.100,00	R\$ 2.942,50
296	III	ISCAR DO BRASIL COMERCIAL LTDA	00.286.462/0001-17	BRL R\$	5.500,00	R\$ 5.368,26
297	III	ITAU SEGUROS S/A	61.557.039/0001-07	BRL R\$	11.400,00	R\$ 11.297,13
298	III	ITS TECNOLOGIA E INFORMACAO LTDA	94.914.694/0001-16	BRL R\$	32.200,00	R\$ 32.137,53
299	III	J B E TRANSPORTES E LOGISTICA LTDA	14.802.611/0001-68	BRL R\$	16.300,00	R\$ 16.300,00
300	III	J M BEZERRA & CIA LTDA	08.510.133/0009-77	BRL R\$	5.500,00	R\$ 5.440,80
301	III	JATEX TRANSPORTES LTDA	39.124.797/0001-74	BRL R\$	100,00	R\$ 1.977,80
302	III	JC METALS METALURGICA LTDA	09.479.492/0001-14	BRL R\$	600,00	R\$ 1.923,54
303	III	JGB EQUIPAMENTOS DE SEGURANCA SA	90.278.565/0001-28	BRL R\$	6.600,00	R\$ 6.487,40
304	III	JIVANILSON CUNHA DO NASCIMENTO	13.805.622/0001-39	BRL R\$	14.100,00	R\$ 13.963,25
305	III	JLT BRASIL CORRETAGEM DE SEGUROS LT	60.259.827/0001-46	BRL R\$	72.800,00	R\$ 72.792,43
306	III	JOAO MIRANDA DE SOUZA	08.428.542/0001-71	BRL R\$	5.900,00	R\$ 5.754,52
307	III	JORGE FRANCISCO ALVAREZ DE JESUS	134.001.798-92	BRL R\$	1.000,00	R\$ 1.915,64
308	III	JORGE MANCHUR & CIA LTDA	77.024.644/0001-44	BRL R\$	7.400,00	R\$ 7.334,88
309	III	JOSE MARIA ALMERON DE ARRUDA	02.458.786/0001-10	BRL R\$	300,00	R\$ 1.916,79
310	III	JSL S/A	52.548.435/0001-79	BRL R\$	502.349,92	R\$ 477.809,94
311	III	KATIA REJANE C DE OLIVEIRA	13.787.012/0001-50	BRL R\$	6.200,00	R\$ 6.180,30
312	III	KENNASUL DIST.E REPRESENTACAO LTDA	11.034.237/0001-00	BRL R\$	16.300,00	R\$ 9.257,27
313	III	KESTRA UNIVERSAL SOL.IND.COM. IMP.LTDA	60.627.221/0001-16	BRL R\$	7.000,00	R\$ 6.891,98
314	III	KLINTEX INSUMOS INDUSTRIAIS LTDA	93.380.162/0001-11	BRL R\$	2.600,00	R\$ 2.441,00
315	III	KORN/FERRY INTERNATIONAL CONSULTORI	46.381.448/0001-01	BRL R\$	68.037,69	R\$ 60.824,38
316	III	KPMG AUDITORES INDEPENDENTES	57.755.217/0005-52	BRL R\$	825.522,51	R\$ 785.687,05
317	III	KUEHNE+NAGEL SERV. LOGISTICOS LTDA	02.886.427/0024-50	BRL R\$	8.100,00	R\$ 7.927,06
318	III	L AMORIM LOCAÇÃO DE EQUIP. LTDA	16.311.011/0001-22	BRL R\$	24.300,00	R\$ 24.200,00
319	III	LEIVAL SERVIÇOS COMERCIO LTDA	16.198.632/0001-41	BRL R\$	19.000,00	R\$ 18.909,64
320	III	LEMASA IND.E CO.DE BOMBAS DE ALTA P	61.991.667/0001-98	BRL R\$	18.100,00	R\$ 18.100,00
321	III	LEONAN VIEIRA MOUTINHO 13959453736	15.620.363/0001-05	BRL R\$	1.600,00	R\$ 1.903,70
322	III	LEPOK INFORMATICA E PAPELARIA LTDA	61.780.615/0002-53	BRL R\$	3.500,00	R\$ 3.388,92
323	III	LEVEL 3 COMUNICACOES DO BRASIL LTDA	72.843.212/0011-13	BRL R\$	26.800,00	R\$ 19.684,30
324	III	LIBERTY SEGUROS S/A	61.550.141/0001-72	BRL R\$	11.000,00	R\$ 10.883,00
325	III	LIBRAPORT CAMPINAS S.A	03.795.647/0002-26	BRL R\$	157.552,54	R\$ 148.691,57
326	III	LIGER CLEAN COMERCIAL LTDA.	32.288.540/0003-70	BRL R\$	1.000,00	R\$ 1.963,85
327	III	LIGHTPRINT IND. E COME. DE ADESIVOS	64.876.451/0001-70	BRL R\$	1.000,00	R\$ 1.921,00
328	III	LOCALIZA RENT A CAR SA	16.670.085/0250-69	BRL R\$	21.400,00	R\$ 14.214,73
329	III	LOCAR GUINDASTES E TRANSP INTERM LT	43.368.422/0020-90	BRL R\$	33.400,00	R\$ 33.217,22
330	III	LOCAVEL LOCAÇÃO DE VEIC E SERV LTDA	00.388.838/0001-02	BRL R\$	33.000,00	R\$ 33.000,00
331	III	LTM BRASIL TRANSPORTE LTDA	04.543.811/0001-90	BRL R\$	2.400,00	R\$ 2.251,02
332	III	LUBRIFICANTES J. SAMPAIO LTDA	40.263.220/0001-22	BRL R\$	3.800,00	R\$ 3.721,18
333	III	LUCIANI E ASSOCIADOS ARQUITETURA SC	55.489.405/0001-27	BRL R\$	1.400,00	R\$ 1.905,10
334	III	LUITEX MAQUINAS E FERRAMENTAS LTDA	51.051.811/0002-33	BRL R\$	5.500,00	R\$ 5.398,34
335	III	LUMAR DE MACAÉ COM.E REPRESENTACAO	31.425.242/0001-50	BRL R\$	12.800,00	R\$ 12.605,50
336	III	LUZ PUBLICIDADE SP SUL LTDA	50.750.298/0001-25	BRL R\$	3.700,00	R\$ 3.517,03
337	III	M I SWACO DO BRASIL - COM SERV E MI	15.185.358/0003-75	BRL R\$	81.297,02	R\$ 73.933,32
338	III	M.R. ALIMENTAÇÃO INDUSTRIAL LTDA	05.911.108/0001-50	BRL R\$	19.900,00	R\$ 19.748,51
339	III	MACHADO MEYER.SENDACZ E OPICE ADVOG	45.762.077/0001-37	BRL R\$	11.700,00	R\$ 11.552,35
340	III	MAGAR ADMINISTRACAO E PARTICIPACOES	91.164.954/0001-95	BRL R\$	100.054,89	R\$ 92.353,03
341	III	MAQUI COMERCIO IMPORTACAO EXPORTACA	44.413.441/0001-90	BRL R\$	21.700,00	R\$ 21.510,77
342	III	MARACAR VEICULOS LTDA	32.885.329/0004-16	BRL R\$	890,05	R\$ 2.000,00
343	III	MARCOSSA S.A MAQUINAS E EQUIPAMENTO	04.894.077/0033-90	BRL R\$	3.400,00	R\$ 3.303,46
344	III	MARTINHO TRANSPORTES LTDA	40.470.684/0001-00	BRL R\$	3.200,00	R\$ 3.120,00
345	III	MATOSO & BARBOSA LTDA	10.452.941/0001-10	BRL R\$	600,00	R\$ 1.920,00
346	III	MAXCORTE IND E COM DE ACOS LTDA.	91.960.971/0001-39	BRL R\$	7.700,00	R\$ 681,82
347	III	MAXIDRIL - EQUIPAMENTOS E SERVIÇOS	14.795.298/0001-88	BRL R\$	8.800,00	R\$ 8.725,08
348	III	MAZAK SULAMERICANA LTDA	02.062.561/0001-40	BRL R\$	9.800,00	R\$ 2.634,97
349	III	MBA COMERCIO E REPRESENTACOES LTDA	05.317.348/0001-20	BRL R\$	5.800,00	R\$ 5.776,97
350	III	MEC TUBO INDUSTRIA DE TUBOS MECANIC	47.675.608/0001-80	BRL R\$	24.900,00	R\$ 24.850,44
351	III	MEGGA TECNOLOGIA E COM.DE MAQUINAS	04.159.209/0001-53	BRL R\$	3.200,00	R\$ 3.157,40
352	III	MELCO CNC DO BRASIL COMER. E SERVIC	14.923.928/0001-52	BRL R\$	1.023,05	R\$ 2.000,00

Quadro 2 – Credores classes III até o momento pagos (Continua...)

Nº	Classe	Nome credor/Razão Social	CPF/CNPJ	Moeda	Total Pago	Saldo Remanescente
353	III	MELF LOCAÇÃO DE GUINDASTES E EQUIP.	04.817.833/0001-09	BRL R\$	307.481,44	R\$ 291.972,80
354	III	MERCHANT COBRANÇAS LTDA	45.885.753/0004-02	BRL R\$	146.900,00	R\$ 146.862,33
355	III	META PARTNERS, INC.	FORNECEDOR EXTERNO	BRL R\$	111.556,88	R\$ 111.556,88
356	III	METADADOS ASSESSORIA E SISTEMAS LTDA	90.719.238/0001-64	BRL R\$	11.800,00	R\$ 11.667,31
357	III	METAL-CHEK DO BRASIL IND. COM. LTDA	50.892.934/0001-53	BRL R\$	1.700,00	R\$ 1.971,87
358	III	METALFLUX METAIS E ACESSORIOS INDUS	00.391.743/0001-30	BRL R\$	1.900,00	R\$ 1.954,00
359	III	METALTECNICA METALURGICA LTDA	02.984.383/0001-05	BRL R\$	43.200,00	R\$ 43.031,98
360	III	METALURGICA ACEJ (FASA)	16.216.780/0001-41	BRL R\$	8.200,00	R\$ 1.059,80
361	III	METALURGICA M. STEEL LTDA	29.620.192/0001-10	BRL R\$	290.996,50	R\$ 276.379,00
362	III	METALURGICA SIDERFORGE S.R.L.	FORNECEDOR EXTERNO	BRL R\$	912,50	R\$ 912,50
363	III	METROFILE ARQUIVOS DE SALVADOR LTDA	07.005.125/0001-53	BRL R\$	15.450,00	R\$ 13.890,68
364	III	METSO AUTOMATION DO BRASIL LTDA	47.247.580/0001-80	BRL R\$	35.119,19	R\$ 28.119,19
365	III	MI SWACO DO BRASIL COM SERV E MIN L	15.185.358/0010-02	BRL R\$	15.200,00	R\$ 9.133,54
366	III	MICROMECANICA IND COM IMPORE EXP LT	50.088.582/0001-88	BRL R\$	9.900,00	R\$ 2.811,32
367	III	MILTON DA CRUZ PEDROSO JUNIOR	01.046.732/0001-85	USD	2.300,00	R\$ 2.163,00
368	III	MINERAÇÃO CURIMBABA LTDA	23.640.204/0002-73	BRL R\$	67.200,00	R\$ 67.097,48
369	III	MM COM DE PARAFUSOS E FERRAMENTAS L	01.353.277/0001-60	BRL R\$	800,00	R\$ 1.990,52
370	III	MORGAN SYSTEMS INTERNACIONAL	FORNECEDOR EXTERNO	BRL R\$	59.801,51	R\$ 59.801,51
371	III	MOUTINHO & CIA LTDA	89.614.101/0001-66	BRL R\$	4.900,00	R\$ 1.755,74
372	III	MOVESA MOTORES E VEICULOS DO NORDES	13.536.966/0002-70	BRL R\$	1.709,67	R\$ 2.000,00
373	III	MOVIMEC AUTOMACAO INDUSTRIAL LTDA -	05.852.105/0003-54	BRL R\$	31.800,00	R\$ 31.707,03
374	III	MSA ARTEFATOS DE ARAMES LTDA	04.451.451/0001-04	EUR	8.300,00	R\$ 1.165,16
375	III	MULLER FORJADOS LTDA	04.682.726/0001-02	BRL R\$	222.490,67	R\$ 211.062,91
376	III	MULTI ARMAZENS LTDA	02.251.501/0001-76	BRL R\$	52.300,00	R\$ 52.211,83
377	III	MULTI EXPRESS BRASIL TRANSPORTES DE CARGAS LTDA	13.233.554/0001-80	BRL R\$	38.200,00	R\$ 38.088,20
378	III	MULTIALLOY METAIS E LIGAS ESPECIAIS	54.228.440/0003-91	BRL R\$	54.800,00	R\$ 54.612,61
379	III	MULTIJUNTAS IND E COM DE JUNTAS LTDA	54.437.553/0001-35	BRL R\$	7.100,00	R\$ 7.000,42
380	III	MULTI SERV TECNOL.AMBIENTAL LTDA	03.588.763/0003-55	BRL R\$	900,00	R\$ 1.913,00
381	III	MUNDIAL DERIVADOS DE PETROLEO LTDA	04.727.601/0001-51	BRL R\$	145.124,03	R\$ 136.644,42
382	III	MUSSOI REPRESENTACOES LTDA. ME	82.155.599/0001-05	USD	297.367,73	R\$ 228.497,37
383	III	MWG INDUSTRIA COM E PREST. DE SERV.	15.595.242/0001-42	BRL R\$	227.600,00	R\$ 227.577,17
384	III	MZ CONSULT - SERVIÇOS E NEGOCIOS LT	03.495.659/0001-54	BRL R\$	6.100,00	R\$ 6.005,50
385	III	N.B. TRANSPORTES DE MACAE LTDA	10.312.737/0001-01	BRL R\$	136.600,00	R\$ 136.486,00
386	III	NAPEIA CONSULTORIA E PROJETOS LTDA	97.013.791/0001-26	BRL R\$	800,00	R\$ 1.950,50
387	III	NATIONAL OILWELL VARCO DO BRASIL LTDA.	02.650.425/0001-71	BRL R\$	165.030,77	R\$ 156.113,71
388	III	NC SISTEMAS INDUSTRIAIS LTDA	07.194.776/0001-39	BRL R\$	4.355,18	R\$ 4.355,18
389	III	NCH BRASIL LTDA.	44.016.707/0001-61	BRL R\$	600,00	R\$ 1.951,50
390	III	NEVES, SOARES & BATTENDIERI ADV ASS.	04.288.156/0001-70	BRL R\$	2.900,00	R\$ 2.830,29
391	III	NILKO TECNOLOGIA LTDA	75.086.785/0001-66	BRL R\$	5.300,00	R\$ 5.218,30
392	III	NIMBI S/A	02.890.199/0001-04	BRL R\$	66.490,89	R\$ 63.792,85
393	III	NITSHORE ENG.E SERV.PORT. S.A.	07.522.140/0001-79	BRL R\$	5.700,00	R\$ 5.518,08
394	III	NORDESTE TRANSPORTES ESPECIALIZADOS	15.123.748/0002-30	BRL R\$	3.200,00	R\$ 3.200,00
395	III	NORGREN LTDA	46.277.349/0001-76	BRL R\$	14.000,00	R\$ 13.996,02
396	III	NOSSA CLINICA MEDICA LTDA	12.827.593/0001-43	BRL R\$	5.300,00	R\$ 5.191,40
397	III	NOV DOWNHOLE COM.DE EQUIP.P/ PETROL	56.690.050/0001-74	BRL R\$	15.967,81	R\$ 15.967,81
398	III	NOVA COMUNICACAO CORPORATIVA LTDA	17.909.270/0001-12	BRL R\$	4.100,00	R\$ 3.998,94
399	III	NOVA ERA COMERCIAL DE TINTAS LTDA (FASA)	02.459.473/0006-91	BRL R\$	56.900,00	R\$ 49.795,33
400	III	NOVO PLANALTO COMBUSTIVEIS E SERVIÇ	08.474.183/0001-99	BRL R\$	17.500,00	R\$ 17.499,63
401	III	O AMIGAO AUTO PEÇAS LTDA	06.272.446/0001-51	BRL R\$	2.300,00	R\$ 2.100,47
402	III	OFFICER S.A. DISTRIBUIDORA DE PRODU	71.702.716/0007-74	BRL R\$	3.900,00	R\$ 3.756,00
403	III	OGRAMAC INDUSTRIA E COMERCIO LTDA	46.190.104/0001-07	BRL R\$	53.570,01	R\$ 53.570,01
404	III	OILFIND INTERNATIONAL LLC	FORNECEDOR EXTERNO	BRL R\$	325.255,26	R\$ 325.255,26
405	III	OLINDA PNEUS COMERCIO E DIST. LTDA	24.185.522/0004-16	BRL R\$	12.900,00	R\$ 12.893,76
406	III	OPERSAN RESIDUOS IND. SOCIEDADE LIMITADA	07.234.499/0001-40	BRL R\$	2.300,00	R\$ 2.141,14
407	III	ORACLE DO BRASIL SISTEMAS LTDA	59.456.277/0001-76	BRL R\$	66.229,86	R\$ 59.152,11
408	III	PACAEMBU AUTO PEÇAS LTDA	61.295.473/0007-43	BRL R\$	2.500,00	R\$ 2.500,00
409	III	PAGE PERSONNEL DO BRASIL LTDA	10.342.841/0001-30	BRL R\$	9.800,00	R\$ 9.604,96
410	III	PAMA MECANICA E FUNDICAO LTDA	57.030.819/0001-19	BRL R\$	11.900,00	R\$ 4.888,98
411	III	PANALPINA LTDA	49.728.108/0005-18	BRL R\$	9.100,00	R\$ 9.045,07
412	III	PANAMBRA SUL RIO GRANDENSE S/A	92.749.647/0006-43	BRL R\$	200,00	R\$ 1.990,00
413	III	PANAMBY EMPREENDIMENTOS E PARTICIPA	48.142.335/0001-70	BRL R\$	6.000,00	R\$ 5.850,39
414	III	PAPELARIA SOMATEX LTDA.	70.047.741/0001-03	BRL R\$	2.300,00	R\$ 2.153,37
415	III	PARALEGALS-APOIO JUR.ADM.&SOCIETARI	10.882.434/0001-16	BRL R\$	7.200,00	R\$ 6.194,77
416	III	PATRUS TRANSPORTES URGENTES LTDA	17.463.456/0015-96	USD	300,00	R\$ 1.923,92
417	III	PAULO ROBERTO VILAS BOAS	07.225.387/0001-23	BRL R\$	9.700,00	R\$ 2.560,70
418	III	PEIU SOCIEDADE DE PROP.ESPECIFICO-S	02.385.710/0001-02	BRL R\$	30.500,00	R\$ 30.422,72
419	III	PEOPLE SERVIÇOS TEMPORARIO LTDA	02.129.942/0001-08	BRL R\$	1.300,00	R\$ 1.937,83
420	III	PEPPERL + FUCHS LTDA	64.126.675/0001-64	BRL R\$	6.100,00	R\$ 5.976,10
421	III	PETROBRAS DISTRIBUIDORA S/A	34.274.233/0080-06	BRL R\$	55.900,00	R\$ 55.789,18
422	III	PETROENGE PETROLEO ENGENHARIA LTDA	03.535.913/0001-09	BRL R\$	4.800,00	R\$ 4.800,00
423	III	PETFOME SERVIÇOS DE MANUTENCAO LT	16.992.697/0001-64	BRL R\$	18.000,00	R\$ 17.915,00
424	III	PETROLEO BRASILEIRO S.A.	33.000.167/0001-01	BRL R\$	150.339,87	R\$ 10.869.016,63
425	III	PETROLEO BRASILEIRO S.A..	33.000.167/0001-01	BRL R\$	54.926.364,46	R\$ 52.354.330,92
426	III	PGS COMERCIO E REPRESENTAÇÕES LTDA	89.087.720/0004-92	BRL R\$	16.800,00	R\$ 15.739,63
427	III	PHD SISTEMAS DE ENERGIA IMP. E EXP.	02.435.993/0001-50	BRL R\$	3.100,00	R\$ 2.966,00
428	III	PLANEP ENGENHARIA LTDA	29.473.493/0001-69	BRL R\$	3.600,00	R\$ 3.495,05
429	III	PLANNER TRUSTEE DIST.TITUL.VAL.MOB.	67.030.395/0001-46	BRL R\$	2.794.600,00	R\$ 2.794.531,47
430	III	PLANQUIMICA INDUSTRIAL E COMERCIO L	30.319.479/0001-94	BRL R\$	17.100,00	R\$ 9.953,93
431	III	PMS CONSULTORIA EM ENG.DE SEG. E AM	68.994.755/0001-92	BRL R\$	2.400,00	R\$ 2.328,00
432	III	POLIFLUOR INDUSTRIA E COMERCIO	04.453.503/0001-73	BRL R\$	2.100,00	R\$ 2.022,80
433	III	POLYEASY DO BRASIL IND. E COMERCIO S/A	01.171.004/0001-03	BRL R\$	5.000,00	R\$ 4.810,00
434	III	PORTO SECO TRANSPORTES LTDA	08.474.257/0001-97	BRL R\$	16.400,00	R\$ 16.222,13
435	III	PORTO SEGURO CIA DE SEGUROS GERAIS	61.198.164/0001-60	BRL R\$	2.900,00	R\$ 2.838,67
436	III	POSTO IMBOASSICA COM. E SERV. LTDA	31.341.944/0001-56	BRL R\$	16.300,00	R\$ 9.280,16
437	III	POSTO LASER LTDA.	12.997.664/0001-56	BRL R\$	11.700,00	R\$ 11.504,41
438	III	POSTO LIDER LTDA	40.778.979/0001-48	BRL R\$	900,00	R\$ 1.995,00
439	III	POSTO RODOVIA LTDA	01.694.359/0001-79	BRL R\$	800,00	R\$ 2.000,00
440	III	POSTO TOP 7 LTDA	29.253.283/0001-65	BRL R\$	3.100,00	R\$ 2.978,36

Quadro 2 – Credores classes III até o momento pagos (Continua...)

Nº	Classe	Nome credor/Razão Social	CPF/CNPJ	Moeda	Total Pago	Saldo Remanescente
441	III	PRESTEX ENCOMENDAS EXPRESSAS LTDA.	05.556.159/0001-00	BRL R\$	12.000,00	R\$ 11.812,59
442	III	PRIMESYS SOLUCOES EMPRESARIAIS S.A.	59.335.976/0001-68	BRL R\$	4.500,00	R\$ 4.381,90
443	III	PROACO COMERCIO DE FERRO E ACO LTDA	04.724.900/0001-32	BRL R\$	2.400,00	R\$ 2.295,66
444	III	PROCESSO IND FABR DE FILTRO MANGAS	78.579.869/0001-20	BRL R\$	2.600,00	R\$ 2.423,20
445	III	PROCESSOR INFORMÁTICA S/A	92.232.081/0001-73	BRL R\$	224.332,68	R\$ 212.724,97
446	III	PRODUMEC INDUSTRIA E MARÍTIMA LTDA	29.684.313/0001-98	BRL R\$	3.700,00	R\$ 3.650,00
447	III	PRODUS COMERCIO DE FERRAMENTAS LTDA	08.084.798/0001-09	BRL R\$	1.700,00	R\$ 1.953,41
448	III	PROSEGUR ACTIVA ALARMES S.A.	11.760.155/0001-42	BRL R\$	11.000,00	R\$ 3.862,21
449	III	PROSEGUR SISTEMAS DE SEGURANCA LTDA	74.224.163/0038-86	BRL R\$	12.500,00	R\$ 11.140,72
450	III	PROTESUL VIGILANCIA CAXIENSE LTDA	92.870.278/0001-38	BRL R\$	104.400,48	R\$ 96.689,92
451	III	PROTON MAO DE OBRA TEMPORARIA LTDA.	11.210.297/0001-36	BRL R\$	500,00	R\$ 1.940,01
452	III	PWR MISSION INDUSTRIA MECANICA S/A	42.409.201/0002-78	BRL R\$	6.580,37	R\$ 82,37
453	III	Q & B SERVIÇOS LTDA	00.310.087/0001-01	BRL R\$	8.600,00	R\$ 8.558,00
454	III	QUALIFUND FUNDAÇÃO LTDA	06.063.081/0001-55	BRL R\$	5.000,00	R\$ 4.965,30
455	III	QUALISTEEL FUNDICAO DE PRECISAO LTDA	92.067.784/0001-93	BRL R\$	2.100,00	R\$ 1.941,00
456	III	QUEIROZ OLIVEIRA	08.249.104/0008-12	BRL R\$	3.118,57	R\$ 3.118,57
457	III	R. P. FILHO SERVIÇOS HIDRAULICOS	01.299.537/0001-67	BRL R\$	2.000,00	R\$ 2.000,00
458	III	R.G. SERTAL INDUSTRIA E COMERCIO LT	60.627.312/0002-32	BRL R\$	5.300,00	R\$ 5.285,00
459	III	RADIOLAB SERV. RADIOGRAF. E INSP. LTDA	12.459.792/0001-46	BRL R\$	7.100,00	R\$ 6.986,29
460	III	RANDRA ARTEFATOS DE ARAME E ACO LT	51.008.092/0001-97	BRL R\$	4.900,00	R\$ 4.754,25
461	III	REALCENTER MAT. E EQUIP. ELETRICOS LTDA	93.364.974/0004-88	BRL R\$	1.200,00	R\$ 1.998,89
462	III	RECALL DO BRASIL LTDA	57.753.527/0001-04	BRL R\$	4.758,89	R\$ 4.758,89
463	III	RED FLAG - SAUDE OCUP. SERVIÇOS LTD	01.138.986/0001-23	BRL R\$	4.100,00	R\$ 4.011,89
464	III	REFRATARIOS SN LTDA	15.304.911/0001-90	BRL R\$	12.017,60	R\$ 12.017,60
465	III	REGUS DO BRASIL LTDA	00.910.767/0023-63	BRL R\$	112.800,00	R\$ 112.690,93
466	III	RELIASOFT BRASIL LTDA	02.978.269/0001-72	BRL R\$	500,00	R\$ 1.962,50
467	III	RENISHAW LATINO AMERICANA LTDA	00.939.581/0001-21	BRL R\$	5.950,00	R\$ 3.318,50
468	III	RESTAURANTE PRIMEIRO DE MARCO LTDA	14.063.232/0001-01	BRL R\$	100,00	R\$ 1.928,89
469	III	RICHARDS, LAYTON & FINGER	FORNECEDOR EXTERNO	BRL R\$	1.400,00	R\$ 1.940,49
470	III	RIO BRANCO COM E IND DE PAPEIS LTDA	50.596.790/0011-60	BRL R\$	2.900,00	R\$ 2.829,98
471	III	RIO GRANDE ENERGIA SA	02.016.439/0001-38	BRL R\$	22.700,00	R\$ 22.587,62
472	III	RITEC COMERCIAL E IMPORTADORA LIMIT	54.374.525/0001-16	BRL R\$	10.000,00	R\$ 9.837,16
473	III	ROBERTO SZUPSZYNSKI COMÉRCIO DE EPI LTDA.	72.446.255/0001-93	BRL R\$	8.400,00	R\$ 1.246,99
474	III	RODAGASES TRANSPORTES LTDA	39.828.454/0001-90	BRL R\$	3.000,00	R\$ 2.900,00
475	III	RODONAVES TRANSP E ENCOMENDAS LTDA	44.914.992/0001-38	BRL R\$	1.300,00	R\$ 1.974,09
476	III	RODOSERGIPE INDUSTRIA COMERCIO E SE	00.780.642/0001-50	BRL R\$	3.100,00	R\$ 3.041,94
477	III	RODOVIARIO BEDIN LTDA	43.025.774/0011-51	BRL R\$	2.500,00	R\$ 2.371,03
478	III	ROTORK CONTROLS COM. DE ATUADORES L	08.103.203/0002-04	BRL R\$	62.500,00	R\$ 62.500,00
479	III	ROTORK CONTROLS COM. DE ATUADORES L	08.103.203/0002-04	BRL R\$	173.500,00	R\$ 173.429,40
480	III	ROYAL & SUNALLIANCE SEGUROS BRASIL	33.065.699/0002-08	BRL R\$	14.841,84	R\$ 14.841,84
481	III	RPL ROLAMENTOS PAULISTAS LTDA	62.969.951/0009-88	BRL R\$	1.600,00	R\$ 1.950,87
482	III	RR DONNELLEY FINANCIAL COMUN.CORPOR	07.151.109/0001-79	BRL R\$	11.001,95	R\$ 5.001,95
483	III	S.F. COMERCIO DE ELETRO-ELETRONICOS	07.044.419/0001-94	BRL R\$	1.500,00	R\$ 1.966,68
484	III	SABIN COMERCIAL DE PAPEIS LTDA	94.828.613/0001-65	BRL R\$	800,00	R\$ 1.909,90
485	III	SAGA PETROLEO E GAS LTDA	11.524.825/0001-21	BRL R\$	28.200,00	R\$ 28.049,05
486	III	SALGUEIRO IND. E COM. DE ACO LTDA	62.490.255/0001-37	BRL R\$	5.600,00	R\$ 5.441,88
487	III	SAMAE SERVICO AUTONOMO	88.659.313/0001-05	BRL R\$	11.400,00	R\$ 11.336,68
488	III	SAMPLING PLAN E ASSES DE SEGUR IND	68.725.522/0002-75	BRL R\$	6.600,00	R\$ 6.402,00
489	III	SANTA CRUZ INDUSTRIAL E COMERCIAL LTDA	53.186.342/0001-04	BRL R\$	1.400,00	R\$ 1.906,00
490	III	SANVEN METALURGICA LTDA	00.609.872/0001-51	BRL R\$	46.600,00	R\$ 39.514,62
491	III	SAP BRASIL LTDA	74.544.297/0001-92	BRL R\$	14.800,00	R\$ 14.762,85
492	III	SAVECARE ATENDIMENTO PRE-HOSPITALAR	05.372.204/0002-58	BRL R\$	15.800,00	R\$ 15.614,16
493	III	SCORT MAQUINAS LTDA	90.024.704/0001-97	BRL R\$	69.042,16	R\$ 61.808,02
494	III	SEAFER COMERCIAL LTDA	00.906.356/0001-99	BRL R\$	5.700,00	R\$ 5.642,10
495	III	SEBASTIAO FILGUEIRA DO COUTO	108.013.674-68	USD	31.500,00	R\$ 31.378,54
496	III	SECO TOOLS INDUSTRIA E COMÉRCIO LTDA	59.108.308/0001-06	BRL R\$	25.200,00	R\$ 25.014,00
497	III	SECUR-COMERCIAL IMPORTADORA E EXPOR	01.159.496/0001-03	BRL R\$	7.800,00	R\$ 7.746,70
498	III	SEGURPRO VIGILANCIA PATRIMONIAL S/A	25.278.459/0001-82	BRL R\$	89.900,00	R\$ 89.790,95
499	III	SELBETTI GESTAO DE DOCUMENTOS S/A	83.483.230/0001-86	BRL R\$	39.300,00	R\$ 32.140,19
500	III	SENSE ELETRONICA LTDA	47.922.042/0001-43	BRL R\$	28.100,00	R\$ 28.039,60
501	III	SERASA S.A	62.173.620/0001-80	BRL R\$	13.900,00	R\$ 6.853,17
502	III	SERMAP COMERCIO E SERVIÇOS LTDA	32.247.009/0001-98	BRL R\$	25.300,00	R\$ 25.131,86
503	III	SERPAF FERRAGENS E FERRAMENTAS LTDA	32.868.424/0001-69	BRL R\$	3.500,00	R\$ 3.903,14
504	III	SERPO SERVIÇOS DE PORTARIA LTDA	02.116.081/0001-15	BRL R\$	79.300,00	R\$ 79.173,32
505	III	SERQUIP- TRATAMENTO DE RESIDUOS RN- LTDA (FASA)	04.972.757/0001-06	BRL R\$	86.520,48	R\$ 79.137,29
506	III	SERV NAC. DE APREND INDUS-SENAI	03.775.069/0001-85	BRL R\$	19.900,00	R\$ 19.709,02
507	III	SERVICO AUTONOMO DE AGUA E ESGOTO	13.800.297/0001-11	BRL R\$	2.500,00	R\$ 2.385,41
508	III	SERVIÇO NAC.DE APRN.INDUST - SENAI RS	03.775.069/0021-29	BRL R\$	2.100,00	R\$ 2.094,28
509	III	SERVICO NACIONAL DE APRENDIZAGEM DF	33.564.543/0001-90	BRL R\$	6.600,00	R\$ 6.486,85
510	III	SERVICO SOCIAL DA INDUSTRIA - SESI SP	03.779.133/0001-04	BRL R\$	4.500,00	R\$ 4.383,58
511	III	SERVICO SOCIAL DA INDUSTRIA- SESI RS	03.775.159/0001-76	BRL R\$	19.900,00	R\$ 19.758,84
512	III	SERV THERM FORNOS A INDUÇÃO LTDA.	01.164.501/0001-76	BRL R\$	3.600,00	R\$ 3.432,65
513	III	SESI - CENTRO DE ATIVID DE SAUDE L BA	03.795.086/0001-84	BRL R\$	1.100,00	R\$ 1.916,93
514	III	SEW-EURODRIVE BRASIL LTDA	50.981.018/0001-90	BRL R\$	13.000,00	R\$ 5.959,06
515	III	SGS DO BRASIL LTDA	33.182.809/0001-30	BRL R\$	14.100,00	R\$ 6.902,40
516	III	SHANGHAI ZI HUI	FORNECEDOR EXTERNO	BRL R\$	103.309,24	R\$ 103.309,24
517	III	SHERWIN-WILLIAMS DO BRASIL IND.COM.LTDA.	60.872.308/0059-86	BRL R\$	5.600,00	R\$ 5.531,63
518	III	SHIMADZU DO BRASIL COMERCIO LTDA	58.752.460/0001-56	BRL R\$	3.000,00	R\$ 2.912,81
519	III	SHIP'S CHANDLER COM. DE PROD. MARIT	09.069.228/0001-02	BRL R\$	3.000,00	R\$ 2.850,00
520	III	SHV GAS BRASIL LTDA	19.791.896/0134-23	BRL R\$	5.935,60	R\$ 3.435,60
521	III	SIDBRAS PRODUTOS SIDERURGICOS LTDA.	04.738.051/0001-76	BRL R\$	300,00	R\$ 1.942,00
522	III	SIDERURGICA CATARINENSE LTDA	83.663.625/0001-60	BRL R\$	118.345,95	R\$ 110.454,05
523	III	SILVANA DOS SANTOS	15.269.334/0001-32	BRL R\$	900,00	R\$ 1.993,90
524	III	SIMPRO INTERNACIONAL LLC	FORNECEDOR EXTERNO	BRL R\$	7.800,00	R\$ 7.767,99
525	III	SIND PATRONAL EMPRESAS PERFURACAO E	06.035.060/0001-26	BRL R\$	20.000,00	R\$ 19.854,88
526	III	SINDICATO DOS PETROLEIROS	15.532.855/0001-30	BRL R\$	20.700,00	R\$ 20.548,89
527	III	SINDICATO DOS T NA I DA E DO PETROL	12.318.549/0001-08	BRL R\$	5.200,00	R\$ 5.025,18
528	III	SINDICATO DOS TRAB. NAS INDUS MET.	46.106.514/0001-27	BRL R\$	12.800,00	R\$ 12.754,83

Quadro 2 – Credores classes III até o momento pagos (Continua...)

Nº	Classe	Nome credor/Razão Social	CPF/CNPJ	Moeda	Total Pago	Saldo Remanescente
529	III	SINDICATO DOS TRABALHADORES.	28.192.987/0001-02	BRL R\$	5.750,00	R\$ 4.057,89
530	III	SINDICATO TRAB.IND.FIAÇÃO	89.741.631/0001-75	BRL R\$	2.900,00	R\$ 2.811,45
531	III	SINDICATO TRABALHADORES OFFSHORE DO	39.223.862/0001-19	BRL R\$	36.900,00	R\$ 36.855,13
532	III	SISPRO S/A -SERV.E TECNOLÓG.DA INFO	87.252.045/0001-31	BRL R\$	12.050,00	R\$ 11.548,76
533	III	SIVAT ABRASIVOS ESPECIAIS LTDA	60.653.946/0002-60	BRL R\$	100,00	R\$ 1.990,00
534	III	SKY BRASIL SERVICOS LTDA	72.820.822/0027-69	USD R\$	3.200,00	R\$ 3.160,10
535	III	SMALLEY STEEL RING COMPANY	FORNECEDOR EXTERNO	BRL R\$	3.970,50	R\$ 3.970,50
536	III	SMAR EQUIPAMENTOS INDUSTRIAIS LTDA	46.761.730/0001-06	BRL R\$	4.700,00	R\$ 4.574,25
537	III	SMART COMERCIAL PILAR LTDA	12.529.677/0001-09	BRL R\$	21.600,00	R\$ 21.512,50
538	III	SMC PNEUMATICOS DO BRASIL LTDA	02.545.405/0001-30	BRL R\$	4.100,00	R\$ 4.006,89
539	III	SMITH INTERNACIONAL DO BRASIL	13.948.146/0009-62	BRL R\$	34.600,00	R\$ 28.524,83
540	III	SMITH INTERNACIONAL DO BRASIL LTDA	13.948.146/0004-58	BRL R\$	897.920,11	R\$ 854.754,22
541	III	SMS SOLUCOES AMBIENTAIS LTDA	04.949.290/0001-75	BRL R\$	700,00	R\$ 1.959,50
542	III	SODEXO DO BRASIL COMERCIAL LTDA	49.930.514/0026-93	BRL R\$	303.438,46	R\$ 297.805,58
543	III	SODEXO DO BRASIL COM L LTDA	49.930.514/0001-35	BRL R\$	22.150,00	R\$ 19.494,60
544	III	SODEXO PASS DO BRASIL SERV.E COM. S	69.034.668/0001-56	BRL R\$	924.442,67	R\$ 880.111,39
545	III	SOL COMERCIAL E DISTRIBUIDORA LTDA	70.038.880/0001-70	BRL R\$	3.200,00	R\$ 3.172,81
546	III	SONDA PROCWORK INFORMÁTICA LTDA	08.733.698/0008-32	BRL R\$	18.250,00	R\$ 15.717,62
547	III	SOSERVI-SOCIEDADE DE SERVIÇOS GERAIS	09.863.853/0008-06	BRL R\$	7.400,00	R\$ 7.355,90
548	III	SP EQUIPAMENTOS DE PROTEÇÃO AO TRAB	59.609.123/0003-39	BRL R\$	3.600,00	R\$ 3.419,89
549	III	SPADARI CONSULTORIA DE INFORMÁTICA	12.470.033/0001-84	BRL R\$	200,00	R\$ 1.973,62
550	III	SPANSET DO BRASIL LTDA	02.728.994/0001-92	BRL R\$	23.100,00	R\$ 15.955,92
551	III	SPRAYING SYSTEMS DO BRASIL LTDA	52.462.215/0001-28	BRL R\$	2.100,00	R\$ 1.951,80
552	III	SR ENGENHARIA ELETR MECANICA LTDA	91.660.845/0001-69	BRL R\$	400,00	R\$ 1.975,00
553	III	STAFF INFORMÁTICA LTDA	95.766.382/0001-75	USD R\$	16.900,00	R\$ 16.807,95
554	III	START SISTEMA E TECN RECURSOS TERC	02.108.185/0001-88	BRL R\$	800,00	R\$ 1.912,60
555	III	STATUS SERVISTEM LTDA	06.095.323/0001-92	BRL R\$	27.700,00	R\$ 27.644,70
556	III	STEELTRAT TRATAMENTO TERMICO LTDA	07.594.169/0001-66	BRL R\$	6.847,16	R\$ 6.847,16
557	III	STEMAC SA GRUPOS GERADORES PEÇAS	92.753.268/0001-12	BRL R\$	1.000,00	R\$ 1.984,51
558	III	STEMCOR SPECIAL STEELS LLC	FORNECEDOR EXTERNO	BRL R\$	5.965,05	R\$ 5.965,05
559	III	STIM DIAS D'AVILA E REGIAO	07.252.881/0001-87	BRL R\$	1.300,00	R\$ 1.936,43
560	III	STV- SEGURANÇA E TRANSP. DE VALORES LTDA	88.191.069/0011-62	BRL R\$	140.800,00	R\$ 140.635,76
561	III	SUA CASA MATERIAIS DE CONSTRUÇÃO LT	07.116.969/0008-48	BRL R\$	1.000,00	R\$ 2.000,00
562	III	SUL CORTE IMPORTADORA DE FERRAMENTAS LTDA	00.205.734/0001-07	BRL R\$	6.941,60	R\$ 58,40
563	III	SULAMERICANA INDUSTRIA E COMERCIO L	61.174.686/0001-21	BRL R\$	20.100,00	R\$ 19.942,22
564	III	SULCROMO REVESTIMENTOS INDUSTRIAIS	87.827.457/0001-52	BRL R\$	10.700,00	R\$ 10.555,00
565	III	SULLAIR DO BRASIL LTDA	59.772.855/0001-83	BRL R\$	9.400,00	R\$ 9.367,76
566	III	SUPER PNEUS COMERCIO E IMPORTACAO L	89.820.930/0001-03	BRL R\$	1.000,00	R\$ 1.964,00
567	III	SUPERGASBRAS ENERGIA LTDA	19.791.896/0118-03	BRL R\$	37.250,00	R\$ 34.606,73
568	III	SUPERMERCADOS CELEIRO LTDA	36.305.837/0001-96	BRL R\$	4.500,00	R\$ 4.312,25
569	III	SUPPLY DRILL COM SERV E LOC MAQ EQU	13.021.478/0001-40	BRL R\$	17.500,00	R\$ 17.358,41
570	III	SUZHOU SIP STARD VALVE CO., LTD.	FORNECEDOR EXTERNO	BRL R\$	51.235,87	R\$ 51.235,87
571	III	SYNCHRO SISTEMAS DE INFORMAÇÃO LTDA	67.028.548/0001-10	BRL R\$	261.198,35	R\$ 247.996,25
572	III	T SYSTEMS DO BRASIL LTDA	04.426.565/0001-96	BRL R\$	800,00	R\$ 1.956,34
573	III	TA EXPRESS TRANSPORTE AEREO LTDA	06.998.735/0009-90	BRL R\$	4.527,01	R\$ 4.527,01
574	III	TAECO MATERIAIS DE CONSTRUCAO LTDA	31.918.196/0001-21	BRL R\$	8.300,00	R\$ 8.156,09
575	III	TECHNIFOR PICTOR LTDA.	03.726.636/0001-03	BRL R\$	2.100,00	R\$ 2.024,84
576	III	TECHNOLUB COMERCIO DE PRODUTOS IND.	15.246.983/0001-18	USD R\$	2.345,85	R\$ 2.345,85
577	III	TECHOCEAN OFFSHORE LTDA (BRL)	68.753.482/0001-94	BRL R\$	2.237,84	R\$ 2.237,84
578	III	TECMETAL CONSULTORIA EM MATERIAIS L	02.150.447/0001-72	BRL R\$	3.900,00	R\$ 3.758,16
579	III	TECNOFLON-BRASFLON COM.E IND.LTDA	69.196.657/0001-72	BRL R\$	43.200,00	R\$ 43.117,26
580	III	TECNOFLUOR INDUSTRIA E COMERCIO LTDA	65.592.511/0001-95	BRL R\$	35.300,00	R\$ 28.266,57
581	III	TECNOLOGIA EM CABOS DE AÇO BRASCABO	02.755.014/0001-40	BRL R\$	5.600,00	R\$ 5.565,81
582	III	TECNOTRON AUTOMACAO E CONTR.IND.LTDA	01.743.139/0001-98	BRL R\$	700,00	R\$ 1.946,66
583	III	TECTOOL COM.E REP.DE MAQUINAS LTDA	67.783.985/0001-40	BRL R\$	16.400,00	R\$ 16.218,94
584	III	TEFA EQUIPAMENTOS LTDA	02.046.476/0001-99	BRL R\$	26.200,00	R\$ 26.013,88
585	III	TEKNOFIL COMERCIAL LTDA	03.944.835/0002-79	BRL R\$	2.300,00	R\$ 2.285,10
586	III	TELECOMUNICAÇÕES DE SÃO PAULO S.A	02.558.157/0024-59	BRL R\$	86.821,82	R\$ 79.432,78
587	III	TELEFÔNICA DO BRASIL S.A.	02.558.157/0003-24	BRL R\$	9.600,00	R\$ 2.521,25
588	III	TELEMAR NORTE LESTE S/A	33.000.118/0001-79	USD R\$	64.924,00	R\$ 57.853,19
589	III	TFT EMPRESA DE TRANSPORTES LTDA	00.341.210/0001-43	BRL R\$	24.300,00	R\$ 24.300,00
590	III	THE BANK OF NEW YORK MELLON	FORNECEDOR EXTERNO	BRL R\$	34.556.181,23	R\$ 14.204.494,56
591	III	THE GARDEN CITY, INC.	FORNECEDOR EXTERNO	BRL R\$	138.021,82	R\$ 133.363,90
592	III	THE TIMKEN CORPORATION	FORNECEDOR EXTERNO	BRL R\$	13.249,86	R\$ 13.249,86
593	III	THOR TRANSPORTES DE CARGAS LTDA	68.429.059/0001-33	BRL R\$	1.700,00	R\$ 1.999,06
594	III	THREAD PIPER MACHINE COM. E SERV. L	03.061.383/0001-04	BRL R\$	6.100,00	R\$ 6.075,75
595	III	TIM CELULAR S.A	04.206.050/0031-04	BRL R\$	3.367,88	R\$ 3.367,88
596	III	TISA NORDESTE COM.E REP.LTDA.	97.461.099/0001-60	BRL R\$	9.700,00	R\$ 2.523,70
597	III	TL PUBLICACOES ELETRONICAS LTDA	02.491.536/0001-82	BRL R\$	26.700,00	R\$ 19.663,54
598	III	TOPSEG ASSESSORIA E CONSULTORIA LTD	14.014.654/0001-89	BRL R\$	3.023,50	R\$ 3.023,50
599	III	TORREFAÇOES NOIVACOLINENSES LTDA	54.416.458/0001-55	BRL R\$	3.400,00	R\$ 3.323,00
600	III	TORWELL INDUSTRIA MECANICA LTDA.	69.005.841/0001-98	BRL R\$	14.800,00	R\$ 14.695,00
601	III	TOTVS S.A	53.113.791/0012-85	BRL R\$	84.310,59	R\$ 76.952,49
602	III	TRADE POLYMERS DO BRASIL IND.E COM.LTDA	01.198.847/0001-95	BRL R\$	177.000,00	R\$ 176.886,50
603	III	TRANPORTE SÃO GERALDO LTDA	25.284.506/0008-77	BRL R\$	45.900,00	R\$ 45.835,16
604	III	TRANS NEW ABC TRANSPORTADORA LTDA	59.358.770/0001-53	BRL R\$	31.950,00	R\$ 247.883,07
605	III	TRANSCAXIAS LOGISTICA MODAL LTDA	02.457.005/0004-16	BRL R\$	28.000,00	R\$ 20.914,86
606	III	TRANSISCOVERY TRADUCAO E INTERP.LT	04.009.853/0001-45	BRL R\$	800,00	R\$ 1.958,00
607	III	TRANSEGUR VIGILANCIA E SEGURANCA LT	31.376.361/0001-60	BRL R\$	39.200,00	R\$ 39.145,47
608	III	TRANSEGURTEC TECNOLOGIA EM SERVICOS	05.956.304/0001-40	BRL R\$	64.500,00	R\$ 64.492,19
609	III	TRANSMAGNO TRANSP.RODOVIARIOS LTDA	28.299.386/0001-01	USD R\$	73.500,00	R\$ 73.449,29
610	III	TRANSPORTADORA DE DIESEL CAVALO MARINHO LTDA	13.529.482/0001-13	USD R\$	69.600,00	R\$ 69.493,88
611	III	TRANSPORTADORA DINAMICA LTDA	87.974.911/0002-89	USD R\$	3.400,00	R\$ 3.324,28
612	III	TRANSPORTADORA NORTE FLUMINENSE LTD	30.411.573/0004-11	BRL R\$	17.166,00	R\$ 17.166,00
613	III	TRANSPORTADORA PLIMOR LTDA	88.085.485/0061-45	BRL R\$	5.000,00	R\$ 4.932,63
614	III	TRANSPORTADORA PRIMEIRA DO NORDESTE LTDA	15.129.315/0008-87	BRL R\$	7.300,00	R\$ 7.218,50
615	III	TRANSPORTES TRANSPRADO LTDA	92.954.593/0001-43	BRL R\$	17.400,00	R\$ 10.353,90
616	III	TRIVALE ADMINISTRACAO LTDA	00.604.122/0001-97	BRL R\$	10.400,00	R\$ 10.210,29

Quadro 2 – Credores classes III até o momento pagos

Nº	Classe	Nome credor/Razão Social	CPF/CNPJ	Moeda	Total Pago	Saldo Remanescente
617	III	TRIZELL ASSESSORIA PLANEJAMENTO E EXECUÇÃO DE SERVIÇOS EIRELI	03.978.635/0001-56	BRL	R\$ 34.200,00	R\$ 27.071,72
618	III	TROMBINI EMBALAGENS S/A	11.252.642/0010-95	BRL	R\$ 6.900,00	R\$ 6.749,06
619	III	TSL TRANSP. E SOLUCOES LOGISTICAS LTDA	04.689.082/0001-84	BRL	R\$ 5.400,00	R\$ 5.379,16
620	III	TUBASA TUBOS DE ACO DE SALVADOR LTD	13.301.916/0001-23	BRL	R\$ 6.200,00	R\$ 6.074,34
621	III	TUV RHEINLAND DO BRASIL LTDA	01.950.467/0001-65	BRL	R\$ 2.500,00	R\$ 2.356,19
622	III	UNA PROSIL USINA NOVA AMERICA IND E COM	08.764.471/0006-92	BRL	R\$ 6.900,00	R\$ 6.780,00
623	III	UNIACO INDUSTRIA & COMERCIO DE CONF	65.354.714/0001-43	BRL	R\$ 9.500,00	R\$ 9.457,00
624	III	UNIAO BRASILEIRA DE EDUC.E ASSISTEN	88.630.413/0002-81	BRL	R\$ 5.200,00	R\$ 5.085,70
625	III	UNICORP RENTALS ADM. DE ATIVOS LTDA	08.623.023/0001-64	BRL	R\$ 1.600,00	R\$ 1.954,46
626	III	UNIMED NORDESTE RS – SOCIEDADE COOPERATIVA DE SERVIÇOS MÉDICOS LTDA	87.827.689/0001-00	BRL	R\$ 311.577,91	R\$ 295.914,05
627	III	UNIMED ODONTO S/A	10.414.182/0001-09	BRL	R\$ 100.516,02	R\$ 92.644,01
628	III	UNIMED SEGUROS SAUDE S/A	04.487.255/0001-81	BRL	R\$ 1.400,00	R\$ 1.995,90
629	III	USIMAC DE MACAE COM.E SERV. LTDA	01.757.352/0001-59	BRL	R\$ 2.000,00	R\$ 1.924,24
630	III	VALETE EDITORA TECNICA COMERCIAL LT	58.016.106/0001-63	BRL	R\$ 2.200,00	R\$ 2.096,92
631	III	VALLOUREC MANNESMANN OIL & GAS FRAN	FORNECEDOR EXTERNO	BRL	R\$ 4.673,50	R\$ 4.673,50
632	III	VALMAC SERV. EM EQUIP. P/ PETROLEO	04.028.982/0001-80	BRL	R\$ 800,00	R\$ 1.945,00
633	III	VALMAN IND. METALURGICA LTDA (FASA)	49.769.425/0001-59	BRL	R\$ 314.853,92	R\$ 298.973,07
634	III	VARCO INTERNATIONAL DO BRASIL EQUIP	55.658.090/0001-02	BRL	R\$ 398.720,99	R\$ 379.028,86
635	III	VAREJAO DO CAMINHONEIRO PECAS E ACE	14.011.019/0001-48	BRL	R\$ 2.100,00	R\$ 2.024,98
636	III	VBR LOGISTICA LTDA	01.176.077/0002-60	BRL	R\$ 1.500,00	R\$ 1.988,66
637	III	VECOM BRASIL INDUSTRIA E COMERCIO L	01.741.392/0001-02	BRL	R\$ 1.200,00	R\$ 1.908,00
638	III	VELOCE LOGISTICA S.A.	10.299.567/0001-64	BRL	R\$ 1.300,00	R\$ 1.958,51
639	III	VIACAO AGUIA BRANCA S/A	27.486.182/0001-09	BRL	R\$ 2.600,00	R\$ 2.451,10
640	III	VIACAO NORDESTE LTDA	08.324.808/0001-36	BRL	R\$ 4.900,00	R\$ 4.754,66
641	III	VIACAO PRINCESA TECELA TRANSP. LTDA	62.152.657/0001-21	BRL	R\$ 5.400,00	R\$ 5.257,92
642	III	VIANA OFFSHORE COMERCIO LTDA	04.624.947/0001-24	BRL	R\$ 32.400,00	R\$ 32.396,14
643	III	VICINAY CADENAS S.A.	FORNECEDOR EXTERNO	BRL	R\$ 109.672,20	R\$ 109.672,20
644	III	VILLARES METAIS USINA DE SUMARE	42.566.752/0004-07	BRL	R\$ 20.600,00	R\$ 13.431,96
645	III	VIPIETRO - VILMAR PEREIRA LTDA	09.080.623/0001-96	BRL	R\$ 500,00	R\$ 2.000,00
646	III	VIRAJ & PARNOX IND E COM.EIRELI-DIV.VIRA	15.797.692/0001-18	BRL	R\$ 17.100,00	R\$ 17.002,21
647	III	VISE VIGILANCIA E SEGURANCA LTDA	42.146.902/0010-71	BRL	R\$ 12.400,00	R\$ 12.288,69
648	III	VOGEL TRANS. E AGENC.DE CARGA INT.	68.417.930/0001-89	BRL	R\$ 39.800,00	R\$ 39.602,67
649	III	VOTORANTIM CIMENTOS N/NE S/A	10.656.452/0023-95	BRL	R\$ 49.900,00	R\$ 49.879,96
650	III	VP ASSESSORIA E SERVIÇOS LTDA	74.163.056/0001-01	EUR	R\$ 6.500,00	R\$ 6.433,44
651	III	W STEEL INDUSTRIA E COMERCIO LTDA	20.976.355/0001-28	BRL	R\$ 1.600,00	R\$ 1.991,00
652	III	WALHATUR VIAGENS E TURISMO LTDA (FASA)	66.822.537/0001-45	BRL	R\$ 452.479,52	R\$ 430.147,92
653	III	WATSON – MARLOW BREDEL IND. COM. B.	07.910.191/0001-78	BRL	R\$ 1.100,00	R\$ 1.949,95
654	III	WEATHERFORD INDUSTRIA E COMÉRCIO LTDA	93.189.694/0008-04	BRL	R\$ 106.522,46	R\$ 98.754,67
655	III	WEBB NEGÓCIOS S/A	02.890.199/0001-04	BRL	R\$ 235.132,48	R\$ 230.632,48
656	III	WEIR SPM DO BRASIL COM. LOC. E INST	12.056.001/0001-37	BRL	R\$ 4.900,00	R\$ 4.773,35
657	III	WEST GROUP TREINAMENTOS IND LTDA	07.039.473/0001-41	BRL	R\$ 5.400,00	R\$ 1.036,20
658	III	WHIRLPOOL S.A	59.105.999/0001-86	BRL	R\$ 1.100,00	R\$ 1.987,16
659	III	WHITE MARTINS GASES IND. DO NORDEST	24.380.578/0004-21	BRL	R\$ 6.800,00	R\$ 6.673,50
660	III	WHITE MARTINS GASES INDS. LTDA	35.820.448/0061-77	BRL	R\$ 2.500,00	R\$ 2.357,25
661	III	WM TOOLS INDUST. DE FERRAMENTAS L	11.234.162/0001-00	BRL	R\$ 8.800,00	R\$ 8.699,99
662	III	WUHU CNM VALVE IND CO LTD	FORNECEDOR EXTERNO	USD	R\$ 91.146,12	R\$ 87.033,83
663	III	WYLLTEK ELETRO-ELETRONICA E TELEINF	03.867.226/0001-82	BRL	R\$ 11.600,00	R\$ 11.486,24
664	III	YANCHENG SUNT VALVE CO.(RS)	FORNECEDOR EXTERNO	BRL	R\$ 1.328.898,94	R\$ 789.406,69
665	III	ZEMA ZELICS LTDA	57.490.906/0001-59	BRL	R\$ 3.200,00	R\$ 3.079,80
666	III	ZHEJIANG MINMETALS SANHE IMP.EXP.CO LTDA	FORNECEDOR EXTERNO	BRL	R\$ 208.869,85	R\$ 180.290,15
667	III	ZHEJIANG UNIFULL INDUSTRIAL	FORNECEDOR EXTERNO	BRL	R\$ 85.303,26	R\$ 85.303,26
668	III	ZIRCONTEC IND E COM DE ZIRCONIO LTDA	13.693.268/0001-06	BRL	R\$ 23.300,00	R\$ 16.140,51
669	III	ZMH SILVICULTURA AS	10.629.097/0001-50	BRL	R\$ 103.271,57	R\$ 102.229,17
670	III	ZURICH MINAS BRASIL SEGUROS S.A.	17.197.385/0001-21	BRL	R\$ 51.978,48	R\$ 51.978,48
670		Total - Classe III (art. 41,III , da LFR): Titulares de créditos quirográficos, com privilégio especial, com privilégio geral ou subordinados			R\$ 204.235.644,58	R\$ 188.396.089,84

Quadro 3 – Credores classes IV até o momento pagos (Continua...)

Nº	Classe	Nome credor/Razão Social		Moeda	Total Pago	Saldo Remanescente
1	IV	A & B TELEMANTENÇÃO LTDA	09.274.308/0001-08	BRL R\$	15.800,00	R\$ 15.630,73
2	IV	A COELHO PENNA HOTEL ME	05.593.305/0001-78	BRL R\$	2.900,00	R\$ 2.755,50
3	IV	A G CASELLA TRANSPORTES E LOGISTICA	17.598.893/0001-11	BRL R\$	15.100,00	R\$ 6.974,29
4	IV	A Q LASER IMPRESSOES GRAFICA LTDA	11.690.701/0001-16	BRL R\$	700,00	R\$ 1.926,30
5	IV	A SEDUTORA MALHAS LTDA - ME	31.216.864/0001-79	BRL R\$	4.200,00	R\$ 4.020,00
6	IV	A. FRANCO METALURGICA LTDA EPP	07.553.687/0001-31	BRL R\$	880,00	R\$ 2.000,00
7	IV	A.F.S. ASSISTENC. TEC. DE INSTRUMENTOS	05.614.622/0001-23	BRL R\$	900,00	R\$ 1.968,00
8	IV	A.NETO TRANSPORTE LTDA - ME	09.145.338/0001-06	BRL R\$	8.400,00	R\$ 8.396,73
9	IV	A.S.S.P. ASSESSORIA DE SEGURANCA PAT	11.673.273/0001-13	BRL R\$	30.400,00	R\$ 30.252,72
10	IV	ABRASIVOS REDESCOR DO BRASIL LTDA	05.866.605/0001-83	BRL R\$	2.900,00	R\$ 2.887,00
11	IV	ABRILSAN ASSESSORIA EM CARTORIOS DE	57.750.655/0001-02	BRL R\$	21.300,00	R\$ 21.195,10
12	IV	ACME SERVIÇOS E LOCAÇÕES LTDA ME	07.852.512/0001-25	BRL R\$	2.061,25	R\$ 2.061,25
13	IV	AÇO NORTE DISTRIBUIDORA DE AÇO LTDA	07.177.464/0001-17	BRL R\$	29.500,00	R\$ 29.486,51
14	IV	ACOMAQUINA COMERCIO E SERVIÇOS LTDA	30.996.557/0001-95	BRL R\$	11.000,00	R\$ 10.846,50
15	IV	ACRIJAS ARTES COM.E SERV. LTDA ME	04.632.967/0001-47	BRL R\$	2.200,00	R\$ 2.174,50
16	IV	ACRP PRESTACAO DE SERVIÇOS EVENTUAU	01.175.567/0001-61	BRL R\$	97.038,36	R\$ 74.081,55
17	IV	ADEILSON DE ARAUJO TRINDADE - ME	01.686.044/0001-80	BRL R\$	2.000,00	R\$ 1.939,00
18	IV	ADEMAR AIRES DA SILVA - ME	02.591.417/0001-00	BRL R\$	1.600,00	R\$ 2.000,00
19	IV	ADVERBUM SERVIÇOS DE TRADUCAO INTER	05.465.473/0001-88	BRL R\$	5.300,00	R\$ 5.111,07
20	IV	AFFONSO GRANDO E FILHA LTDA	04.843.001/0001-59	BRL R\$	8.800,00	R\$ 8.755,00
21	IV	AGNALDO ROSA COMPRESSORES EPP	07.425.147/0001-72	BRL R\$	2.743,82	R\$ 2.743,82
22	IV	AILTON CLAUDIO PILAO ME	04.609.082/0001-27	BRL R\$	700,00	R\$ 1.958,26
23	IV	ALEMA IND.E COM. PROD.METALURGICOS LTDA	12.309.838/0001-40	BRL R\$	35.227,69	R\$ 26.017,23
24	IV	ALFA MAX COMERCIAL LTDA - ME	10.739.909/0001-10	BRL R\$	15.100,00	R\$ 15.022,52
25	IV	ALFATEC INFO TECNOLOGIA LTDA	08.839.632/0001-55	BRL R\$	3.000,00	R\$ 2.970,80
26	IV	ALIANZZA OFFSHORE SERV TECNICOS LTD	11.858.513/0001-54	BRL R\$	4.600,00	R\$ 4.477,76
27	IV	ALIGERA EQUIPAMENTOS DIGITAIS LTDA	88.081.336/0001-77	BRL R\$	1.814,00	R\$ 2.000,00
28	IV	ALIMENTO SAUDAVEL RESTAURANTE LTDA	10.782.393/0001-96	BRL R\$	63.400,00	R\$ 63.206,78
29	IV	ALTERNATIVE EMPREENDE IMOBILIARIOS	08.543.798/0001-20	BRL R\$	129.050,61	R\$ 96.854,67
30	IV	ALUMAQUINAS ALUGUEL MAQ. E VEIC. LT	62.476.601/0001-22	BRL R\$	16.000,00	R\$ 7.900,00
31	IV	ALVO METAL MECANICA LTDA	11.715.623/0001-67	BRL R\$	12.300,00	R\$ 12.110,00
32	IV	AM ABRANTES DE OLIVEIRA (BRL)	04.121.879/0001-80	BRL R\$	1.200,00	R\$ 1.987,68
33	IV	AM LOGISTICA E TRANSPORTE LTDA - ME	14.596.463/0002-53	BRL R\$	106.963,08	R\$ 81.648,69
34	IV	AMARILDO FERNANDO SOARES ME	92.482.231/0001-05	BRL R\$	1.300,00	R\$ 1.924,00
35	IV	ANA ANGELICA MATOS DOS SANTOS	10.643.293/0001-89	BRL R\$	3.600,00	R\$ 3.591,42
36	IV	ANALISYS LABORATORIO CLINICO LTDA-M	08.463.383/0001-46	BRL R\$	2.200,00	R\$ 2.065,00
37	IV	ANDRADE AMORIM IND. COM. LTDA - ME	00.554.019/0001-80	BRL R\$	5.700,00	R\$ 5.692,28
38	IV	ANDRÉIA SOUZA ARNAUD - ME.	01.866.162/0001-70	BRL R\$	185,00	R\$ 2.000,00
39	IV	ANGELICA RABELO BISPO SILVA DE CATU	01.656.713/0001-70	BRL R\$	2.000,00	R\$ 1.966,00
40	IV	ANTONIO CARLOS SABACK ALVES JUNIOR	07.622.961/0001-87	BRL R\$	6.500,00	R\$ 6.443,98
41	IV	ANTONIO MARCO ANDRADE SABACK ALVES	11.517.038/0001-52	BRL R\$	2.400,00	R\$ 2.317,39
42	IV	ANTONUCCI & AGOSTINHO COMERCIAL LTD	04.748.019/0001-71	BRL R\$	1.884,25	R\$ 2.000,00
43	IV	ANTUAN TRANSP COM DE METAIS	05.206.367/0001-90	BRL R\$	4.900,00	R\$ 4.725,00
44	IV	APEVIS - TECNOLOGIA IND. COM. SERV.	08.953.281/0001-09	BRL R\$	43.400,00	R\$ 43.284,19
45	IV	APLIGRAF APLICATIVOS GRAFICOS LTDA	32.066.266/0001-95	BRL R\$	3.200,00	R\$ 3.151,10
46	IV	ARAUJO & CUNHA SOLUCOES EMPRESARIAI	09.584.246/0001-22	BRL R\$	1.000,00	R\$ 2.000,00
47	IV	AR-LUG COMPRESSORES E EQUIP. LTDA	54.308.838/0001-76	BRL R\$	4.300,00	R\$ 4.214,80
48	IV	ARTOOLS IND. E COM. DE FERRAMENTAS	59.217.323/0001-84	BRL R\$	100,00	R\$ 2.000,00
49	IV	ASTRA 19 COMERCIO E SERVIÇOS LTDA	08.769.401/0001-12	BRL R\$	3.100,00	R\$ 3.032,67
50	IV	ASTRAL NORTE FLUM SANEAMENTO BASICO	06.012.804/0001-97	BRL R\$	4.285,00	R\$ 4.285,00
51	IV	ASTRAN MUDANÇAS E TRANSPORTES LTDA	02.974.449/0001-86	BRL R\$	4.700,00	R\$ 4.700,00
52	IV	ATUAL MACAENSE DIST. DE MAT. ESCR.	04.776.742/0001-64	BRL R\$	3.100,00	R\$ 3.002,20
53	IV	AVANT IND.E COM.DE PROD.SINTE TICO E	13.441.108/0001-61	BRL R\$	8.700,00	R\$ 8.619,00
54	IV	AV-COM.MANGUEIRAS CONEXOES SERVIÇOS	02.862.356/0001-60	BRL R\$	3.100,00	R\$ 3.073,95
55	IV	B. A. CALMON COMERCIO DE AUTO PECAS	10.235.038/0001-05	BRL R\$	5.900,00	R\$ 5.761,42
56	IV	B.T DA SILVA-ME	09.664.003/0001-02	BRL R\$	2.718,02	R\$ 2.718,02
57	IV	B.T.I. BORRACHAS E TECNICAS IND LTD	04.867.903/0001-25	BRL R\$	4.500,00	R\$ 4.350,00
58	IV	BARROSO GARCEZ COMÉRCIO E SERVIÇO L	04.138.267/0001-09	BRL R\$	3.962,80	R\$ 3.962,80
59	IV	BEL QUIMICA COMERCIO DE PRODUTOS LT	05.255.698/0001-00	BRL R\$	20.500,00	R\$ 12.333,27
60	IV	BENACONTE SERVIÇOS LTDA	02.313.900/0001-14	BRL R\$	3.100,00	R\$ 2.960,00
61	IV	BENTO JOSE DA SILVA - ME	32.762.817/0001-93	BRL R\$	6.115,17	R\$ 6.115,17
62	IV	BERGAMINI INDUSTRIA E COMERCIO DE R	12.996.397/0001-00	BRL R\$	5.700,00	R\$ 5.648,00
63	IV	BOMPARC OFFSHORE COM.SERV.E LOC.LTD	10.878.863/0001-10	BRL R\$	25.500,00	R\$ 25.430,41
64	IV	BRADISA COMERCIO DE PROD. ELET. LTD	04.093.968/0001-60	BRL R\$	1.200,00	R\$ 1.939,90
65	IV	BRASCOM SERV. E COM. DE REFRIG. LTD	02.520.116/0001-87	BRL R\$	2.800,00	R\$ 2.620,00
66	IV	BRAZONI COM.DE FILTROS E PECAS LTDA	01.918.772/0001-70	BRL R\$	1.500,00	R\$ 1.961,30
67	IV	BRISSETT & BRISSETT EVENTOS LTDA	09.305.304/0001-31	BRL R\$	5.100,00	R\$ 4.939,22
68	IV	BRUNO LUMACK DO MONTE LOYO	04.439.189/0002-55	BRL R\$	3.000,00	R\$ 2.850,00
69	IV	BRV SERVIÇOS LTDA	09.649.513/0001-00	BRL R\$	3.900,00	R\$ 3.880,18
70	IV	BSA CONSTRUTORA E ADMINISTRADORA LT	59.813.881/0001-02	BRL R\$	9.500,00	R\$ 9.309,64
71	IV	C R ANDRADE COM DE ALIMENTOS E TRAN	09.033.792/0001-75	BRL R\$	1.800,00	R\$ 1.941,44
72	IV	CARLOS ALBERTO MATIAS FILHO - ME	09.303.030/0001-41	BRL R\$	7.300,00	R\$ 7.296,71
73	IV	CASA CENTELHA	08.248.403/0001-66	BRL R\$	6.221,52	R\$ 6.221,52
74	IV	CASA DAS VEDAÇÕES HIDRAULICA LTDA	74.010.372/0001-35	BRL R\$	3.000,00	R\$ 2.999,00
75	IV	CASA DO PARÁFUZO LTDA.EPP	12.488.498/0001-62	BRL R\$	117,00	R\$ 2.000,00
76	IV	CASANOVA REFORMAS LTDA-ME	10.352.653/0001-93	BRL R\$	18.800,00	R\$ 10.700,00
77	IV	CAT-CAMARGO ASSISTENCIA TECNICA LTD	13.098.955/0001-75	BRL R\$	10.700,00	R\$ 2.691,00
78	IV	CAZUMBA - CONSTRUTORA LTDA	03.874.710/0001-39	BRL R\$	351.534,83	R\$ 270.554,73
79	IV	CENCI COM.DE EXTINTORES LTDA.	92.484.575/0001-45	BRL R\$	1.500,00	R\$ 1.974,75
80	IV	CENTRAL DE AÇO MACAE LTDA	32.299.125/0001-50	BRL R\$	1.600,00	R\$ 1.963,99
81	IV	CENTRAL DE SUPRIMENTOS COM.MAT.ELET	03.644.826/0001-81	BRL R\$	12.800,00	R\$ 12.754,10
82	IV	CERT'S CONTROL COM E SERV DE ENG LT	07.895.625/0001-08	BRL R\$	145.458,50	R\$ 111.513,84
83	IV	CETAN CENTRO TECNOLÓGICO DE ANALISE	04.927.092/0002-91	BRL R\$	2.700,00	R\$ 2.521,48
84	IV	CIKALA COMERCIO E SERVIÇOS LTDA - M	03.932.097/0001-69	BRL R\$	500,00	R\$ 1.935,60
85	IV	CIONA COMERCIO DE PNEUS LTDA.	28.648.194/0003-17	BRL R\$	11.800,00	R\$ 11.700,00
86	IV	CLASSICA TRANSPORTES E LOGISTICA LT	09.722.534/0001-04	BRL R\$	38.500,00	R\$ 38.300,06
87	IV	COATINGTEC REVESTIM.S TECN.DE METAI	10.734.048/0001-87	BRL R\$	4.500,00	R\$ 4.404,50
88	IV	COMERCIAL SMP LTDA - EPP	02.636.302/0001-86	BRL R\$	2.900,00	R\$ 2.792,10

Quadro 3 – Credores classes IV até o momento pagos (Continua...)

Nº	Classe	Nome credor/Razão Social		Moeda	Total Pago	Saldo Remanescente
89	IV	COMERCIO DE METAIS BRONZE LTDA	06.103.529/0001-17	BRL R\$	24.800,00	R\$ 24.754,60
90	IV	COMERCIO DE TINTAS MENDES E PEREIRA	04.869.857/0001-01	BRL R\$	2.300,00	-R\$ 53,00
91	IV	COMPRESSULL PECAS E SERVICOS LTDA	11.407.196/0001-50	BRL R\$	3.200,00	R\$ 3.182,18
92	IV	CONNEMAT - CONS TEC EM ADM DE MAT L	07.738.020/0001-03	BRL R\$	11.900,00	R\$ 8.871,02
93	IV	CONSULTORIA EMPRESARIAL E AMBIENTAL	09.133.446/0001-69	BRL R\$	19.200,00	R\$ 19.191,05
94	IV	CONTE & SILVA LABORATÓRIO AMBIENTAL	04.135.013/0001-29	BRL R\$	400,00	R\$ 1.964,00
95	IV	CORRPACK DO BRASIL IND. COM. EMBALA	74.415.043/0001-74	BRL R\$	2.100,00	R\$ 1.985,91
96	IV	COSTELA GRILL RESTAURANTE A KILO LT	12.487.747/0001-03	BRL R\$	32.100,00	R\$ 32.090,79
97	IV	CRIART TECH DO BRASIL LTDA	54.092.770/0001-30	BRL R\$	1.100,00	R\$ 1.942,10
98	IV	CROMATUDO SERVIÇOS DE CROMAGEM LTDA	03.420.226/0001-30	BRL R\$	5.400,00	R\$ 5.328,24
99	IV	CROMOTECNICA RETIF MANUT DE EQUIP I	14.757.702/0001-29	BRL R\$	4.800,00	R\$ 4.645,00
100	IV	CRS COMPRESSORES LTDA	03.891.315/0001-64	BRL R\$	3.200,00	R\$ 3.160,00
101	IV	CRV-TROCADORES CALOR E RADIADORES	28.046.969/0001-12	BRL R\$	1.700,00	R\$ 2.000,00
102	IV	CYNTHIA MATULIONES DE FARIA - ME	03.760.191/0001-88	BRL R\$	17.300,00	R\$ 9.156,30
103	IV	D F KLEIN RADIADORES	11.456.998/0001-50	BRL R\$	5.000,00	R\$ 4.840,00
104	IV	D R BITTENCOURT ME	74.171.059/0001-89	BRL R\$	6.900,00	R\$ 6.875,00
105	IV	D T M TRANSPORTES E LOGISTICA LTDA	11.371.869/0001-69	BRL R\$	9.700,00	R\$ 9.570,62
106	IV	D.M.L. - EMPILHADEIRAS LTDA - EPP	09.536.500/0001-17	BRL R\$	4.000,00	R\$ 3.908,02
107	IV	DAQUETTI & CIA MAT.DE CONSTRUÇOES L	13.110.513/0001-05	BRL R\$	5.000,00	R\$ 5.000,00
108	IV	DANIELE JALLES DA SILVA - ME	14.509.177/0001-22	BRL R\$	400,00	R\$ 1.950,00
109	IV	DC INDUSTRIA MECANICA LTDA-ME	18.009.964/0001-66	BRL R\$	16.600,00	R\$ 8.462,38
110	IV	DCM MATERIAIS INDUSTRIAIS LTDA.	03.181.782/0001-09	BRL R\$	1.500,00	R\$ 1.951,00
111	IV	DEBORA MORAES PRODUTOS DESCARTAVEIS	11.956.866/0001-97	BRL R\$	700,00	R\$ 1.940,00
112	IV	DELTA LASER CORTES E MATRIZES LTDA	09.478.960/0001-36	BRL R\$	1.000,00	R\$ 1.930,13
113	IV	DETECTA FIR. COM DE EQUIP. HID.E CO	10.787.552/0001-45	BRL R\$	302,00	R\$ 2.000,00
114	IV	DIGGO TRANSPORTES LTDA EPP	03.999.930/0001-99	BRL R\$	2.200,00	R\$ 2.126,25
115	IV	DINAMICA MAQUINAS E EQUIPAMENTOS LT	01.367.157/0001-12	BRL R\$	5.100,00	R\$ 4.927,77
116	IV	DINAMICA RIO FERRAMENTAS ELETRICAS	39.084.280/0001-07	BRL R\$	300,00	R\$ 1.958,00
117	IV	DM ASSESSORIA E SISTEMAS LTDA	38.742.698/0001-93	BRL R\$	7.600,00	R\$ 7.517,66
118	IV	DM DE JESUS SILVA DE COITE - ME	03.950.234/0001-98	BRL R\$	10.650,00	R\$ 4.979,23
119	IV	DNB DISTANCIONAL DE BOMBAS LTDA	96.803.697/0001-08	BRL R\$	2.700,00	R\$ 2.521,20
120	IV	DOURADO LOGISTICA, TRANSPORTES E SE	08.733.556/0001-07	BRL R\$	4.000,00	R\$ 3.953,17
121	IV	DSEED DESENVOLVIMENTO E QUAL. LTDA- ME	09.543.283/0001-92	BRL R\$	2.500,00	R\$ 2.500,00
122	IV	DUARTE CONSULTING REC. E SELECAO LT	07.245.689/0001-63	BRL R\$	2.900,00	R\$ 2.764,23
123	IV	DUARTE DE SOUZA RODRIGUES	90.903.832/0001-00	BRL R\$	31.100,00	R\$ 30.913,08
124	IV	E FLORENCIO DA COSTA - EPP	01.396.992/0001-80	BRL R\$	473.994,30	R\$ 365.201,20
125	IV	E L DO NASCIMENTO - ME	19.450.638/0001-52	BRL R\$	500,00	R\$ 1.934,00
126	IV	E S SIQUEIRA INFORMATICA SERVICOS L	04.682.351/0001-80	BRL R\$	2.200,00	R\$ 2.044,17
127	IV	E. DA S. RODRIGUES	04.358.852/0001-06	BRL R\$	28.300,00	R\$ 28.215,00
128	IV	EDVALDO ARAUJO DE JESUS	34.352.831/0001-44	BRL R\$	3.000,00	R\$ 2.812,50
129	IV	EFEITVARH CONSULTORIA EM RH E SERV	04.963.140/0001-16	BRL R\$	4.500,00	R\$ 4.474,69
130	IV	ELAINE CRISTINA PEREIRA SANTOS	11.787.338/0001-51	BRL R\$	8.500,00	R\$ 8.307,45
131	IV	ELETEL COMERCIO E REPRESENTACAO LTD	01.068.343/0001-50	BRL R\$	1.700,00	R\$ 1.911,80
132	IV	ELETRICIDADE INDUSTRIAL LTDA	32.870.057/0001-38	BRL R\$	3.700,00	R\$ 3.699,20
133	IV	ELETRAUTO- PECAS AUTOMOTIVAS LTDA	13.033.841/0001-47	BRL R\$	1.800,00	R\$ 1.998,00
134	IV	ELETRONICA STERIO-CAR LTDA - MEE	35.997.840/0001-55	BRL R\$	2.200,00	R\$ 2.090,37
135	IV	ELETROCK ASSISTENCIA TECNICA LTDA	13.556.095/0001-76	BRL R\$	11.800,00	R\$ 3.708,00
136	IV	ELFA SERVICOS INDUSTRIAIS LTDA.- ME	17.624.118/0001-93	BRL R\$	2.700,00	R\$ 2.700,00
137	IV	ELIZABETE ELISABETH COM.E SERV.LTDA	03.624.216/0001-16	BRL R\$	28.300,00	R\$ 28.136,90
138	IV	ELOVAN TRANSPORTES LTDA	06.301.413/0001-92	BRL R\$	400,00	R\$ 1.992,16
139	IV	EMBALAGENS CAREGNATO LTDA	07.500.637/0001-96	BRL R\$	16.000,00	R\$ 15.987,70
140	IV	EMBALAGENS M AUGUSTO BONATTO LTDA	09.277.748/0001-00	BRL R\$	900,00	R\$ 1.915,00
141	IV	EMBRAV-EMPRESA BRASILEIRA DE VENDAS	07.557.766/0001-10	BRL R\$	2.600,00	R\$ 2.437,78
142	IV	EMEL PRESTACAO DE SERVIÇO LTDA ME	04.851.975/0001-84	BRL R\$	92.749,20	R\$ 70.762,72
143	IV	EMPRESA BRASILEIRA DE ENSAIOS LTDA	05.398.653/0001-94	BRL R\$	5.000,00	R\$ 4.862,49
144	IV	EMPRESA COM.SERV.OFF-SHOR.RAF.BOGES	07.840.261/0001-69	BRL R\$	3.657,78	R\$ 3.657,78
145	IV	EPEBRAS EQUIP PETROLIF BRAS EIRELI	04.692.961/0001-65	BRL R\$	20.200,00	R\$ 20.036,00
146	IV	ERIDALVA ROCHA SANCHES DO AMARAL ME	39.303.177/0001-00	BRL R\$	6.600,00	R\$ 6.528,40
147	IV	ESCOLA TEC.S.JORGE GUERREIRO LTDA	10.523.602/0001-87	BRL R\$	100,00	R\$ 2.000,00
148	IV	ESFEROVAL REPRESENTAÇÕES LTDA - EPP	04.643.962/0001-10	BRL R\$	124.012,74	R\$ 94.921,45
149	IV	ETAG REPRESENTAÇÕES COMERCIAIS LTDA - EPP	04.839.333/0001-60	BRL R\$	17.300,00	R\$ 9.286,30
150	IV	EUROFORMY CONF. DE UNIF. LTDA-EPP	06.351.006/0001-90	BRL R\$	3.300,00	R\$ 3.120,00
151	IV	EXPRESSO MACAÉ	08.657.939/0001-35	BRL R\$	14.200,00	R\$ 14.177,31
152	IV	EXTINCHAMAS MONTAGENS E INSTALACOES	08.331.109/0001-13	BRL R\$	1.500,00	R\$ 1.969,00
153	IV	F & J PRESTADORA DE SERVICOS LTDA	10.391.777/0001-88	BRL R\$	1.300,00	R\$ 1.917,97
154	IV	F. SANTOS INDUSTRIA COMERCIO E SERV	05.486.250/0001-05	BRL R\$	11.800,00	R\$ 11.766,02
155	IV	FABIO MORAIS DECORACOES - ME	13.078.817/0001-24	BRL R\$	2.300,00	R\$ 2.130,00
156	IV	FASA EQUIPAMENTOS INDUSTRIAIS LTDA	06.698.565/0001-70	BRL R\$	2.200,00	R\$ 2.099,00
157	IV	FEIRENSE RETIFICA DE MOTORES LTDA	03.339.547/0001-04	BRL R\$	5.300,00	R\$ 5.200,00
158	IV	FERCIL FERRAMENTAS CORREIAS E MANG.	04.091.497/0001-51	BRL R\$	1.143,52	R\$ 2.000,00
159	IV	FERRAMENTAS UBRA LTDA	02.638.794/0001-49	BRL R\$	9.600,00	R\$ 1.435,85
160	IV	FERRO E ACO PODEROSOS DA PENHA LTDA	02.265.683/0001-34	BRL R\$	100,00	R\$ 2.000,00
161	IV	FILLNET COMERCIO E SERVIÇO DE INFOR	02.748.873/0001-02	BRL R\$	1.800,00	R\$ 1.993,90
162	IV	FLAT LUX CONSULTORIA E SERVICOS LTD	08.736.185/0001-09	BRL R\$	1.000,00	R\$ 1.955,00
163	IV	FLUXOVAL REPRESENTAÇÕES E COMERCIAIS - ME	08.775.995/0001-74	BRL R\$	26.100,00	R\$ 26.089,99
164	IV	FMC COMERCIO DE ELETROELETRONICOS L	00.983.758/0001-97	BRL R\$	6.800,00	R\$ 6.728,15
165	IV	FORMATHO IMPRESSOS LTDA-EPP	04.008.304/0001-56	BRL R\$	2.100,00	R\$ 2.022,00
166	IV	FOURNY & FOURNY LTDA	10.812.361/0001-96	BRL R\$	6.100,00	R\$ 5.920,00
167	IV	FRA INDUSTRIA METALURGICA LTDA	00.529.977/0001-09	BRL R\$	20.600,00	R\$ 12.462,40
168	IV	FRANCISCO DE ASSIS DA SILVA MACHADO	12.984.373/0001-23	BRL R\$	400,00	R\$ 2.000,00
169	IV	FREE TEST-REP.E INST.IND.LTDA	07.453.156/0001-77	BRL R\$	2.200,00	R\$ 2.132,00
170	IV	FRIOTEC REFRIGERAÇÃO LTDA.	08.481.012/0001-97	BRL R\$	5.500,00	R\$ 5.386,00
171	IV	FW COMERCIO E REPRESENTACOES LTDA -	03.933.179/0001-28	BRL R\$	1.300,00	R\$ 1.975,00
172	IV	G & G AUTOMAÇÃO LTDA	11.767.097/0001-89	BRL R\$	12.200,00	R\$ 12.078,00
173	IV	G LIMP INDUSTRIA E COMERCIO DE DESE	01.150.435/0001-85	BRL R\$	6.700,00	R\$ 6.698,00
174	IV	G P FERNANDES ME	12.350.202/0001-42	BRL R\$	3.100,00	R\$ 3.007,50
175	IV	G PEREIRA DA CUNHA - ME	13.065.045/0001-96	BRL R\$	149.400,00	R\$ 149.309,52
176	IV	GADE CARGO EXPRESS E TURISMO LTDA E	12.741.718/0001-18	BRL R\$	3.250,00	R\$ 3.250,00

Quadro 3 – Credores classes IV até o momento pagos (Continua...)

Nº	Classe	Nome credor/Razão Social		Moeda	Total Pago	Saldo Remanescente
177	IV	GASEO GERENCIAMENTO E ASSESSORIA EM	05.921.411/0001-33	BRL R\$	1.400,00	R\$ 1.966,25
178	IV	GEETEC EQUIPAMENTOS INDUSTRIAIS LTDA.	10.937.479/0001-40	BRL R\$	4.800,00	R\$ 4.760,00
179	IV	GEOPLANET CONSULTORIA GEOAMBIENTAL	09.315.017/0001-02	BRL R\$	3.462,00	R\$ 3.462,00
180	IV	GERALDO NUNES FREIRE	03.413.618/0001-71	BRL R\$	3.576,83	R\$ 3.576,83
181	IV	GESELDA MEDEIROS CAMARA - ME	35.660.596/0001-30	BRL R\$	11.950,00	R\$ 9.323,79
182	IV	GETRA GESTAO AMBIENTAL LTDA	09.625.775/0001-27	BRL R\$	1.400,00	R\$ 1.922,96
183	IV	GFF COMERCIO & SERVICOS LTDA	06.956.335/0001-64	BRL R\$	8.200,00	R\$ 8.038,00
184	IV	GIRA-ESTOQUE COMERCIAL DE PRODUTOS	09.527.492/0001-42	BRL R\$	2.600,00	R\$ 2.581,65
185	IV	GIRON COM.LOGISTICA DE RESIDUOS LTD	02.266.555/0001-05	BRL R\$	19.100,00	R\$ 18.963,77
186	IV	GLASSPACK BRASIL LTDA	11.708.755/0001-61	BRL R\$	3.600,00	R\$ 3.445,75
187	IV	GOMES MONTEIRO E SERVI. INFORMATICA	00.317.858/0002-65	BRL R\$	4.900,00	R\$ 4.825,55
188	IV	GR - CONSTRUÇÕES SERVIÇOS GERAIS LT	07.326.711/0001-08	BRL R\$	12.100,00	R\$ 11.985,40
189	IV	GRACA TERRA HOTEL TURISMO LTDA	39.691.332/0001-03	BRL R\$	1.600,00	R\$ 1.988,29
190	IV	GRAFFCOR GRAFICA E EDITORA LTDA - M	02.901.672/0001-01	BRL R\$	4.400,00	R\$ 4.252,80
191	IV	GRAFICA AGETRA LTDA	72.330.772/0001-00	BRL R\$	1.000,00	R\$ 1.961,50
192	IV	GRAGEANA TRANSPORTES E COM LTDA	39.235.916/0001-66	BRL R\$	19.200,00	R\$ 19.141,61
193	IV	GUEDES E SILVA PECAS SERVICOS LTDA	07.216.477/0001-58	BRL R\$	6.000,00	R\$ 5.908,00
194	IV	GUERRERO LOGACAO DE MAQUINAS LTDA M	10.340.747/0001-42	BRL R\$	6.900,00	R\$ 6.865,00
195	IV	GUTO & CACAL INDUSTRIA COMER.E SERV	04.054.366/0001-02	BRL R\$	8.600,00	R\$ 8.415,63
196	IV	GUZZO PARAFUSOS LTDA ME	10.471.800/0001-44	BRL R\$	8.600,00	R\$ 8.515,58
197	IV	H&P HIDRAULICA PNEUMATICA DE MACAE	03.052.264/0001-87	BRL R\$	6.800,00	R\$ 6.604,69
198	IV	HAFID COMERCIO E REPRESENTACOES LTD	01.031.948/0001-77	BRL R\$	1.900,00	R\$ 1.983,44
199	IV	HIDRITEC COM.E MANUT.DE MAT.HIDRAUL	07.545.654/0001-40	BRL R\$	300,00	R\$ 2.000,00
200	IV	HIDROINOX CANEXÕES LTDA	05.422.178/0001-44	BRL R\$	26.400,00	R\$ 26.265,73
201	IV	HIDROSOLO SERVICOS HIDROGEOL E GEOL	15.609.563/0001-59	BRL R\$	20.900,00	R\$ 20.743,92
202	IV	HITA VEDAÇÕES LTDA	04.499.465/0001-90	BRL R\$	320,00	R\$ 2.000,00
203	IV	HOTEL TURISTICO DE ALAGOINHAS LTDA	15.656.291/0001-48	BRL R\$	32.900,00	R\$ 32.877,61
204	IV	HULK'S INTERNACIONAL CARGA LTDA	30.870.323/0001-05	BRL R\$	2.200,00	R\$ 2.094,99
205	IV	I.V. LOCACOES DE EQUIPAMENTOS LTDA	08.741.313/0001-02	BRL R\$	80.400,00	R\$ 80.368,26
206	IV	IDEAL RADIAD.E BATERIAS PARA VEIC.	07.143.881/0001-49	BRL R\$	2.400,00	R\$ 2.250,00
207	IV	ILUMINAR COMERCIAL ELETRICA LTDA ME	10.476.480/0001-15	BRL R\$	2.400,00	R\$ 2.256,75
208	IV	IMDS IND DE MATRIZES DISP E SOL ESP LTDA	08.826.829/0001-50	BRL R\$	2.900,00	R\$ 2.154,54
209	IV	IMPACTO FERRAMENTAS & EPIS LTDA-ME.	14.992.792/0001-32	BRL R\$	2.900,00	R\$ 2.862,00
210	IV	INDUWAL COM. DE MAT. INDUSTRIAIS LT	03.058.862/0001-63	BRL R\$	12.100,00	R\$ 12.033,60
211	IV	INFOCONSULT INFORMATICA LTDA	00.903.356/0001-35	BRL R\$	300,00	R\$ 1.975,36
212	IV	INPACKAGE IND E COM EMBAL MAD LTDA	03.725.548/0001-97	BRL R\$	1.400,00	R\$ 1.970,40
213	IV	IQN COMERCIAL DE TINTAS LTDA	13.005.520/0001-39	BRL R\$	1.700,00	R\$ 1.984,70
214	IV	IR COMERCIAL LTDA	02.652.875/0001-01	BRL R\$	5.200,00	R\$ 5.100,00
215	IV	IRMAOS BALTAZAR LTDA	28.252.005/0001-20	BRL R\$	500,00	R\$ 1.970,00
216	IV	ISA OFFSHORE LTDA	10.363.261/0001-20	BRL R\$	144.400,00	R\$ 144.400,00
217	IV	ISOFUND MOD. IND. E COM. LTDA EPP	08.416.243/0001-17	BRL R\$	32.976,55	R\$ 24.263,45
218	IV	ITERIS CONSULTORIA E SOFTWARE LTDA	06.022.456/0001-39	BRL R\$	37.500,00	R\$ 37.384,01
219	IV	J C FRAGOSO REPAROS - ME	31.897.259/0001-00	BRL R\$	650.800,00	R\$ 650.754,67
220	IV	J F NOGUEIRA DE MACEDO E BRITO - ME	12.752.010/0001-62	BRL R\$	3.350,00	R\$ 1.822,00
221	IV	J G DE JESUS METALURGICA - ME	08.920.387/0001-06	BRL R\$	20.600,00	R\$ 20.474,09
222	IV	J MACHADO COMERCIO DE PETROLEO LTDA	23.496.359/0006-01	BRL R\$	140.600,00	R\$ 140.508,40
223	IV	J MEDEIROS METALS COMERCIO LTDA ME	07.537.589/0001-00	BRL R\$	3.100,00	R\$ 3.040,36
224	IV	J P DE ANDRADE ELETRICO	10.612.916/0001-56	BRL R\$	2.100,00	R\$ 1.949,00
225	IV	J ROBERTO DE LIMA ME	11.773.431/0001-07	BRL R\$	14.291,55	R\$ 14.291,55
226	IV	J. B. DA CUNHA ME	07.717.444/0001-91	BRL R\$	4.700,00	R\$ 4.568,00
227	IV	J.B COMERCIO E MANUTENCAO EQUIPAMEN	04.900.516/0001-43	BRL R\$	2.400,00	R\$ 2.280,00
228	IV	J.C.T. MESQUITA COMERCIO LTDA (BRL)	39.392.055/0001-20	BRL R\$	2.900,00	R\$ 2.746,01
229	IV	J.H.M. MOTORES E EQUIPAMENTOS INDU	61.827.713/0001-18	BRL R\$	2.700,00	R\$ 2.512,00
230	IV	JCM MACAE INFORMATI.CON.SISTEMAS L	01.981.293/0001-06	BRL R\$	8.600,00	R\$ 8.503,68
231	IV	JCN COMERCIO E REPRESENTAÇÕES EIRELI	66.047.630/0002-00	BRL R\$	56.613,72	R\$ 42.682,62
232	IV	JDM USINAGEM E FERRAMENTARIA LTDA -	10.410.236/0001-50	BRL R\$	900,00	R\$ 1.982,40
233	IV	JOABAS TRANSPORTE LTDA - ME	08.423.967/0001-98	BRL R\$	174.900,00	R\$ 174.811,04
234	IV	JOAO CARLOS COELHO DE ALMEIDA	16.215.063/0001-03	BRL R\$	200,00	R\$ 1.990,00
235	IV	JORGE HENRIQUE PERUNA MENDES	13.031.728/0001-22	BRL R\$	5.930,00	R\$ 5.930,00
236	IV	JOSE MILTON PEREIRA DOS SANTOS - EP	04.171.910/0001-98	BRL R\$	12.338,33	R\$ 12.338,33
237	IV	JOSELITO MAMONA LIMA	00.635.852/0001-55	BRL R\$	18.600,00	R\$ 18.529,78
238	IV	JS COMERCIO DE VEICULOS LTDA ME	06.060.220/0001-97	BRL R\$	700,00	R\$ 1.966,67
239	IV	JUAREZ FERNANDES DE QUEIROZ	08.248.676/0001-00	BRL R\$	9.264,75	R\$ 1.264,75
240	IV	JULIANA M.S. DE SOUZA - ME	07.321.077/0001-02	BRL R\$	4.200,00	R\$ 4.200,00
241	IV	KABOO TECNOLOGIA SERVICOS DE INFORM	05.922.354/0001-07	BRL R\$	163.959,47	R\$ 125.688,32
242	IV	KAP RETIFICA LTDA - ME	00.349.887/0001-28	BRL R\$	10.000,00	R\$ 10.000,00
243	IV	KATALOGG LOCAÇÃO DE BENS MÓVEIS LTDA- ME (FASA)	03.193.617/0001-69	BRL R\$	8.700,00	R\$ 6.135,59
244	IV	KMG TRANSPORTE E LOCAÇÃO DE VEIC. L	13.401.940/0001-34	BRL R\$	3.146,31	R\$ 3.146,31
245	IV	KORLOY VALE COM E IMPORTADORA LTDA	04.410.639/0001-04	BRL R\$	280,00	R\$ 2.000,00
246	IV	L & M ELETRICIDADE LTDA - ME	09.676.272/0001-80	BRL R\$	1.600,00	R\$ 1.909,07
247	IV	L G C VASCONCELOS - EPP	03.078.538/0001-07	BRL R\$	6.400,00	R\$ 6.349,60
248	IV	L N FERNANDES - ME	08.980.440/0001-64	BRL R\$	10.000,00	R\$ 9.992,00
249	IV	L.A. FERNANDES REPRESENTAÇÕES - EPP	04.902.791/0001-04	BRL R\$	279.400,00	R\$ 279.385,99
250	IV	LABORATORIO QUALIDADE LTDA	68.641.844/0001-55	BRL R\$	2.400,00	R\$ 2.303,87
251	IV	LABORATORIO QUIMIOAMBIENTAL LTDA	01.767.883/0001-22	BRL R\$	15.600,00	R\$ 7.572,55
252	IV	LABORATORIO VERANENSE LTDA	89.986.947/0001-27	BRL R\$	5.200,00	R\$ 5.154,83
253	IV	LABORTEC METROLOGIA LTDA	03.787.963/0001-75	BRL R\$	500,00	R\$ 1.905,00
254	IV	LAMBDA INSPECOES,TREINAMENTO E SER.	12.251.287/0001-01	BRL R\$	11.800,00	R\$ 11.683,97
255	IV	LARRO COMERCIO DE MOVEIS LTDA ME	04.447.290/0001-77	BRL R\$	2.724,00	R\$ 2.724,00
256	IV	LAUTEC EQUIPE TEC. ENG.S C LTDA	03.014.670/0001-55	BRL R\$	2.100,00	R\$ 2.086,25
257	IV	LAVANDERIA CHINEZA LTDA - ME	13.007.992/0001-20	BRL R\$	1.000,00	R\$ 1.900,80
258	IV	LAZARO DONIZETTI SILVA - ME	09.663.060/0001-69	BRL R\$	2.100,00	R\$ 2.057,93
259	IV	LCA ASSESSORIA DE ENGENHARIA LTDA	04.142.532/0001-14	BRL R\$	33.945,90	R\$ 25.158,92
260	IV	LCM INSTALADORA COMERCIAL LTDA	93.941.847/0001-51	BRL R\$	700,00	R\$ 2.000,00
261	IV	LEOCLAUDIO SILVA DOS SANTOS - ME.	03.801.700/0001-73	BRL R\$	8.400,00	R\$ 8.290,00
262	IV	LEONARDO DO NASCIMENTO BORGES	12.103.225/0001-52	BRL R\$	83,00	R\$ 2.000,00
263	IV	LGM TRANSPORTES E LOGISTICA LTDA ME	00.856.444/0001-23	BRL R\$	69.323,96	R\$ 108.401,67
264	IV	LIECO LAVANDERIA INDUSTRIAL LTDA	08.921.973/0001-75	BRL R\$	65.393,87	R\$ 49.533,40

Quadro 3 – Credores classes IV até o momento pagos (Continua...)

Nº	Classe	Nome credor/Razão Social		Moeda	Total Pago	Saldo Remanescente
265	IV	LIGAMET PRODUTOS METALURGICOS LTDA	17.053.109/0001-90	BRL R\$	6.200,00	R\$ 6.160,00
266	IV	LIMA E ROCHA ENGENHARIA LTDA	07.950.971/0001-41	BRL R\$	2.800,00	R\$ 2.801,07
267	IV	LM INDUSTRIA E COM. DE VEDACOES LTD	03.218.065/0001-04	BRL R\$	3.000,00	R\$ 2.886,83
268	IV	LOJAO DOS ROLAMENTOS LTDA ME	12.687.208/0002-90	BRL R\$	200,00	R\$ 1.966,49
269	IV	LOKIMIX - LOCAÇÃO E SERVIÇOS DO NORD	09.152.062/0001-93	BRL R\$	4.500,00	R\$ 4.500,00
270	IV	LPRINT INFORMATICA E ENGENHARIA LTD	28.216.331/0001-82	BRL R\$	2.500,00	R\$ 2.374,40
271	IV	LS PETROLEUN LTDA - ME	05.083.421/0001-47	BRL R\$	10.100,00	R\$ 9.900,10
272	IV	LUAL MOLAS E FREIOS LTDA - ME	04.880.363/0001-10	BRL R\$	14.900,00	R\$ 6.852,20
273	IV	LUCIA MARIA DOS SANTOS SOUZA	02.858.684/0001-92	BRL R\$	4.800,00	R\$ 4.769,99
274	IV	LUCIANO MANOEL DA SILVA	04.143.998/0001-34	BRL R\$	3.800,00	R\$ 3.618,60
275	IV	LUIZ ANTONIO GUERRA CUSTODIO	11.242.616/0001-95	BRL R\$	970,00	R\$ 2.000,00
276	IV	LUIZ CARLOS DE SANTANA ASSIS-ME	05.821.445/0001-56	BRL R\$	39.056,29	R\$ 29.023,91
277	IV	LUIZ MATERIAL ELETRICO LTDA-ME/MEE	05.403.058/0001-08	BRL R\$	18.000,00	R\$ 17.819,80
278	IV	LUIZ MATOS E ENGENHEIROS ASSOCIADO	28.015.659/0001-30	BRL R\$	6.700,00	R\$ 6.594,44
279	IV	LUIZ PAULO DE ALMEIDA FIGUEREDO ME	10.222.296/0001-49	BRL R\$	200,00	R\$ 1.960,00
280	IV	M J S PINHEIRO MOTA HOTEL LTDA - ME	39.233.127/0001-96	BRL R\$	56.721,53	R\$ 42.699,43
281	IV	M M P TREINAMENTOS LTDA - ME	11.595.442/0001-44	BRL R\$	2.300,00	R\$ 2.180,00
282	IV	M MENEZES TEIXEIRA RABELO - ME	13.070.741/0003-52	BRL R\$	701.000,00	R\$ 700.813,66
283	IV	M. COSTA SERVICOS ESPECIALIZADOS	03.464.052/0001-07	BRL R\$	1.200,00	R\$ 1.922,28
284	IV	M.A.S LOPES MANUTENCAO-ME	01.435.868/0001-87	BRL R\$	700,00	R\$ 1.906,19
285	IV	M.E.S.BOZI ME	10.215.679/0001-90	BRL R\$	1.800,00	R\$ 1.930,00
286	IV	M.H. MENDES DE JESUS - ME	08.666.751/0001-53	BRL R\$	20.700,00	R\$ 20.520,00
287	IV	M.J. TRATORES PECAS E ACESSORIOS LT	09.269.130/0001-07	BRL R\$	2.400,00	R\$ 2.284,89
288	IV	M.M.MENEZES MIGUEZ RESTAURANTE - ME	09.420.484/0001-00	BRL R\$	13.106,25	R\$ 13.106,25
289	IV	M.MONTEIRO FERRAMENTAS	11.515.774/0001-71	BRL R\$	3.700,00	R\$ 3.673,37
290	IV	MACAE ROLAMENTOS LTDA	11.433.603/0001-01	BRL R\$	13.300,00	R\$ 5.119,55
291	IV	MADATERRA-MADALENA TERRA.LTDA	05.118.803/0001-69	BRL R\$	100.000,00	R\$ 100.000,00
292	IV	MADEIREIRA CASA NOVA DE MACAE LTDA	30.105.910/0001-08	BRL R\$	1.000,00	R\$ 1.960,00
293	IV	MANLOC LOCACOES E SERV. DE MAQUINAS	11.855.413/0001-74	BRL R\$	3.700,00	R\$ 3.600,00
294	IV	MANUTE SERVIÇOS DE LIMPEZA S/S LTDA	51.416.097/0001-59	BRL R\$	48.300,00	R\$ 48.137,90
295	IV	MANUTENÇÃO INDUSTRIAL POSSARI LTDA	32.782.500/0001-19	BRL R\$	1.400,00	R\$ 1.910,00
296	IV	MARCE MOLDE MODEL. E ESQ. DE MAD. LTDA	00.163.874/0001-60	BRL R\$	2.200,00	R\$ 2.100,00
297	IV	MARCELO PAIVA BARCELOS ME	05.077.373/0001-84	BRL R\$	1.200,00	R\$ 1.917,40
298	IV	MARCIAL SAVIOLLI - ME	08.872.650/0001-39	BRL R\$	7.100,00	R\$ 5.020,00
299	IV	MARIA L DE SOUZA ME	06.317.231/0001-00	BRL R\$	6.100,00	R\$ 6.074,20
300	IV	MARIA ROSA DE SOUZA MONTEIRO - ME	08.571.717/0001-03	BRL R\$	2.400,00	R\$ 2.341,00
301	IV	MARIA VALDICE SILVA MENEZES - EPP	34.395.459/0001-53	BRL R\$	83.200,00	R\$ 83.110,76
302	IV	MARIO DE ALMEIDA MARCAS E PATENTES - SS	00.314.029/0001-48	BRL R\$	6.456,99	R\$ 6.456,99
303	IV	MARIO DE ALMEIDA MARCAS E PATENTES LTDA	00.314.029/0001-48	BRL R\$	1.400,56	R\$ 2.000,00
304	IV	Marques Negócios e Representações Ltda.	04.920.228/0001-50	BRL R\$	74.600,00	R\$ 75.859,37
305	IV	MASTER-ROL COMERCIO LTDA	04.670.093/0001-12	BRL R\$	5.600,00	R\$ 5.408,92
306	IV	MASTERTOOL IND E COM DE PECAS LTDA-EPP	07.404.709/0001-00	BRL R\$	10.900,00	R\$ 10.768,06
307	IV	MATA PRAGAS	03.720.254/0001-72	BRL R\$	3.300,00	R\$ 3.212,50
308	IV	MATRIX - LOCAÇÃO E SERVIÇOS LTDA -	10.340.833/0001-55	BRL R\$	20.800,00	R\$ 20.722,23
309	IV	MAURICIO G MARTINI ME (MARTINI MANUTENCA	14.476.734/0001-56	BRL R\$	6.900,00	R\$ 6.871,11
310	IV	MCTECH MAQUINAS INDUSTRIAIS E COM. LTDA	07.822.591/0001-21	BRL R\$	3.400,00	R\$ 3.390,18
311	IV	MDR Comércio e Representação Hansen Ltda.	76.835.313/0001-21	BRL R\$	18.498,58	R\$ 9.998,58
312	IV	MEC SHORE MECANICA NAVAL LTDA	11.415.440/0001-26	BRL R\$	700,00	R\$ 1.970,00
313	IV	MECANICA E CALDERARIA ROCHA LTDA	16.393.944/0001-06	BRL R\$	15.600,00	R\$ 15.427,25
314	IV	MECANICA MACAIBA LTDA	736.830.001-07	BRL R\$	500,00	R\$ 1.944,27
315	IV	MECANICA SAO MATEUS LTDA	12.984.553/0001-05	BRL R\$	40.900,00	R\$ 40.896,50
316	IV	MECFLAN-COM.DE ACESSORIOS INDUSTRIA	09.056.824/0001-58	BRL R\$	2.800,00	R\$ 2.655,25
317	IV	MEGA BRUSH IND.E COMERCIO DE ESCOVA	32.069.775/0001-00	BRL R\$	2.967,90	R\$ 2.967,90
318	IV	MEP TRANSPORTES LTDA	05.388.824/0001-02	BRL R\$	2.500,00	R\$ 2.307,74
319	IV	MERCOBRONZE METAIS LTDA	04.625.461/0001-00	BRL R\$	2.300,00	R\$ 2.179,06
320	IV	METALDRILLING RECUPERACAO DE METAIS	40.561.235/0001-77	BRL R\$	16.000,00	R\$ 16.000,00
321	IV	METALGRAV GRAVACOES IND. LTDA EPP	11.499.177/0001-09	BRL R\$	400,00	R\$ 1.950,00
322	IV	METALMAR SERVIÇOS DE USINAGEM LTDA	11.322.527/0001-59	BRL R\$	8.700,00	R\$ 8.505,20
323	IV	METALURGICA ACO-LAR LTDA - EPP	05.413.295/0001-41	BRL R\$	5.800,00	R\$ 5.644,98
324	IV	METALURGICA LIMA EQUIP DE PETROLEO	11.676.860/0001-66	BRL R\$	6.200,00	R\$ 6.160,00
325	IV	METALURGICA SEMPRE VIVA LTDA	02.650.829/0001-65	BRL R\$	4.400,00	R\$ 4.300,00
326	IV	METALURGICA SILVEIRA LTDA	09.455.328/0001-77	BRL R\$	6.800,00	R\$ 6.797,50
327	IV	METALURGICA SOMEQMA LTDA-ME	40.624.975/0001-05	BRL R\$	30.300,00	R\$ 22.285,60
328	IV	METROPOLE EXPRESS SERV.RAPIDOS S/C LT.ME	64.914.385/0001-85	BRL R\$	2.100,00	R\$ 2.048,58
329	IV	MEZZALIRA COM. E IMPORTAÇÃO LTDA ME	07.341.362/0002-76	BRL R\$	200,00	R\$ 1.964,09
330	IV	MEZZOMO COMERCIO DE METAIS LTDA	05.700.381/0001-35	BRL R\$	900,00	R\$ 1.996,00
331	IV	MG BEZERRA ANTUNES TRANSPORTES - EP	07.316.807/0002-68	BRL R\$	6.900,00	R\$ 6.750,00
332	IV	MG SOLUTIONS LTDA	12.769.067/0001-74	BRL R\$	106.953,56	R\$ 106.953,56
333	IV	MICROKITS INDUSTRIA E COMERCIO LTDA	96.366.125/0001-09	BRL R\$	39.843,11	R\$ 29.621,46
334	IV	MILVET MANUTEN. INSTRUMENTAÇÃO E CO	05.956.119/0001-56	BRL R\$	900,00	R\$ 1.930,81
335	IV	MINUTI REPRESENTAÇÕES LTDA - EPP	04.896.279/0001-94	BRL R\$	2.028,68	R\$ 2.028,68
336	IV	MITEC INSTRUMENTOS INDUSTRIAIS LTDA	03.245.071/0001-42	BRL R\$	8.600,00	R\$ 8.441,80
337	IV	MJ - FERRAMENTAS E EPI LTDA - EPP	07.879.434/0001-52	BRL R\$	10.100,00	R\$ 9.912,35
338	IV	MONTALVAO E TREVISAN GRAF.EXPRESSA LTDA	10.570.916/0001-30	BRL R\$	3.700,00	R\$ 3.680,77
339	IV	MONTREAL MUDANÇAS E TRANSPORTES LTD	04.015.265/0001-14	BRL R\$	20.000,00	R\$ 11.817,96
340	IV	MOSSORO GASES IND. E MEDICINAIS LTD	14.569.563/0001-00	BRL R\$	1.088,00	R\$ 2.000,00
341	IV	MP PECAS DIESEL LTDA	04.000.803/0001-05	BRL R\$	300,00	R\$ 1.960,00
342	IV	MR BRAZILEIRO LOCAÇÃO DE BENS ME	08.701.696/0001-95	BRL R\$	8.600,00	R\$ 8.594,84
343	IV	MSP SERV. COM. MANJ. REP. EQUI. LTD	12.442.134/0001-41	BRL R\$	5.400,00	R\$ 5.247,32
344	IV	MULTI LOG TRANSPORTE LOG.E SERV. LTDA- EPP (FASA)	17.004.834/0001-78	BRL R\$	48.618,87	R\$ 36.406,77
345	IV	MULTIMAC COM.DE FILT. VEDACOES LTDA	11.486.886/0001-41	BRL R\$	9.600,00	R\$ 1.557,14
346	IV	MULTI-TRANS TRANSP.LOGISTICA E SERV	10.544.769/0001-24	BRL R\$	36.802,40	R\$ 27.228,71
347	IV	MUNDIVISAS SERVIÇOS LTDA	04.343.644/0001-33	BRL R\$	11.839,72	R\$ 11.839,72
348	IV	NAKA INSTRUMENTAÇÃO INDUSTRIAL LTDA	47.377.759/0001-51	BRL R\$	100,00	R\$ 1.917,10
349	IV	NARA SYBELLE MELO DO NASCIMENTO	05.466.424/0001-60	BRL R\$	9.400,00	R\$ 9.314,75
350	IV	NAZARI - REVESTIMENTOS E FORRACOES	03.969.245/0001-10	BRL R\$	3.500,00	R\$ 3.359,50
351	IV	ND DIREÇÃO HIDRÁULICA	06.010.603/0001-50	BRL R\$	1.400,00	R\$ 1.917,90
352	IV	NEOMATIC MECANICA DE PRECISÃO LTDA	56.992.100/0001-04	BRL R\$	3.000,00	R\$ 2.963,00

Quadro 3 – Credores classes IV até o momento pagos (Continua...)

Nº	Classe	Nome credor/Razão Social		Moeda	Total Pago	Saldo Remanescente
353	IV	NICOSA TATUI COMÉRCIO DE PEÇAS LTDA	02.092.299/0001-87	BRL R\$	2.800,00	R\$ 2.673,72
354	IV	Nilton Alves de Almeida	14.286.165/0001-86	BRL R\$	400,00	R\$ 1.987,28
355	IV	NIVALDO CAVALCANTE SILVA DE CATU	01.109.832/0001-03	BRL R\$	12.200,00	R\$ 12.033,40
356	IV	NORMA AMBIENTALSERVIÇOS E	01.541.624/0001-89	BRL R\$	2.600,00	R\$ 2.493,22
357	IV	NOSTEN OFFSHORE COM.DE EQUIP.IND.LT	09.281.375/0001-41	BRL R\$	4.600,00	R\$ 4.466,78
358	IV	NPLS COMPRESSORES E MANGUEIRAS LTDA	09.468.767/0001-14	BRL R\$	5.000,00	R\$ 4.833,72
359	IV	NSG CONSULTORIA LTDA	03.956.949/0001-58	BRL R\$	3.000,00	R\$ 2.943,30
360	IV	NUTRISHORE FORNECEDORA DE ALIM. MAT	08.962.924/0001-80	BRL R\$	31.100,00	R\$ 30.939,95
361	IV	OEAC - OLIVEIRA & ESTEVES ASSESSORI	04.424.239/0001-40	BRL R\$	2.500,00	R\$ 2.380,20
362	IV	OFICINA DE VEÍCULOS SVS.DE MOTORES	05.995.967/0001-74	BRL R\$	6.400,00	R\$ 6.396,45
363	IV	OK LOCADORA DE VEICULOS LTDA-EPP	07.173.027/0001-25	BRL R\$	9.300,00	R\$ 9.294,00
364	IV	OLIVEIRA IND.E COM DE RETENTORES LT	31.482.789/0001-98	BRL R\$	4.700,00	R\$ 4.635,00
365	IV	OLIVEIRA MATERIAIS DE VEDAÇÃO LTDA	07.505.785/0001-01	BRL R\$	2.900,00	R\$ 2.800,00
366	IV	OPCAO PARAFUSOS E FERRAMENTAS LTDA	00.373.798/0001-17	BRL R\$	39.400,00	R\$ 39.389,81
367	IV	OPTYL LABORATORIO E EPI LTDA - EPP	10.793.937/0001-15	BRL R\$	500,00	R\$ 1.995,00
368	IV	ORION IMPRESSOS ELETRONICOS DIARIO	05.905.152/0001-57	BRL R\$	2.500,00	R\$ 2.356,00
369	IV	OXIDAVILA COMERCIAL LTDA ME	12.343.942/0001-51	BRL R\$	1.700,00	R\$ 1.944,88
370	IV	OXIMONT GASES INDUSTRIAIS LTDA	02.280.574/0001-96	BRL R\$	300,00	R\$ 1.994,28
371	IV	PADOVANI & RAIMUNDO LTDA - ME	11.229.692/0001-60	BRL R\$	3.600,00	R\$ 3.511,55
372	IV	PANOSSO TRANSP.E SERVIÇOS DE LOGIST	08.342.852/0001-79	BRL R\$	4.200,00	R\$ 4.164,17
373	IV	PAPA FOGO COMÉRCIO DE EXTINTORES LT	39.693.049/0001-02	BRL R\$	3.800,00	R\$ 3.775,00
374	IV	PARMAO PARAFUSOS E FERRAMENTAS LTDA	09.227.924/0001-08	BRL R\$	12.400,00	R\$ 12.389,43
375	IV	PARNOX IND. & COM. DE ARTIGOS IND.	66.623.570/0001-46	BRL R\$	3.700,00	R\$ 3.673,41
376	IV	PAULO DE TASSO	05.236.182/0001-18	BRL R\$	6.611,38	R\$ 6.611,38
377	IV	PAULO OLIVEIRA SILVA FILHO	02.467.155/0001-68	BRL R\$	1.500,00	R\$ 1.982,84
378	IV	PCM AR COMPRIMIDO LTDA - ME	06.308.736/0001-08	BRL R\$	700,00	R\$ 2.000,00
379	IV	PCR METALURGICA LDTA	10.711.330/0001-49	BRL R\$	4.900,00	R\$ 4.859,20
380	IV	PEDROSA EXT.E EQUIP.CONTRA INCENDIO	13.585.645/0001-85	BRL R\$	1.700,00	R\$ 1.930,00
381	IV	PENNA TRANSPORTES E LOGISTICA LTDA-ME	07.075.588/0001-91	BRL R\$	10.500,00	R\$ 2.500,00
382	IV	PERCIVAL DA ROCHA PAULINO-ME	02.962.489/0001-08	BRL R\$	2.000,00	R\$ 1.910,00
383	IV	PERVAL TRANSPORTES LTDA - ME	11.276.481/0001-89	BRL R\$	227.279,84	R\$ 174.663,16
384	IV	PETEC LTDA	01.472.248/0001-18	BRL R\$	900,00	R\$ 1.920,00
385	IV	PETROFORTE FACTORING FOMENTO MERCAN	24.201.006/0001-95	BRL R\$	50.800,00	R\$ 50.719,12
386	IV	PETROFUSAO COMERCIO E SERVICOS DE M	10.393.748/0001-55	BRL R\$	10.600,00	R\$ 2.505,00
387	IV	PETROLAGUS COMERCIO E REPRESENTACAO	72.560.816/0001-80	BRL R\$	33.700,00	R\$ 33.695,80
388	IV	PETRONNEWS COM.SERV. REPR. P/EQ.PETR	08.838.004/0001-55	BRL R\$	16.100,00	R\$ 15.924,99
389	IV	PLACEBOR CHARQUEADA IND COM ART BOR LTDA	04.988.486/0001-79	BRL R\$	2.424,91	R\$ 2.424,91
390	IV	PLANETA COM. FERRAM. E EQUIP. LTDA - EPP	06.024.309/0001-06	BRL R\$	1.520,00	R\$ 2.000,00
391	IV	PNEUNORTE LTDA	02.069.625/0001-35	BRL R\$	7.600,00	R\$ 7.410,00
392	IV	POLEN QUIMICA INDUSTRIAL LTDA	10.322.549/0001-56	BRL R\$	2.000,00	R\$ 1.960,00
393	IV	POLIDIESEL IMPORTAÇÃO IND. COM. - EPP (FASA)	15.104.540/0001-92	BRL R\$	16.064,41	R\$ 8.064,41
394	IV	POLIFER COMERCIAL DE FERRO E AÇO LT	00.908.156/0001-75	BRL R\$	4.100,00	R\$ 4.008,63
395	IV	POLYDOOR IND.E COM.DE LUBRIFICANTES	82.688.995/0001-90	BRL R\$	7.400,00	R\$ 7.247,32
396	IV	PONTO DAS TINTAS LTDA - ME	13.055.958/0001-21	BRL R\$	4.386,95	R\$ 4.386,95
397	IV	PORTUGAL LOCAÇÃO DE MAQUINAS LTDA -	73.734.048/0001-05	BRL R\$	15.700,00	R\$ 15.596,00
398	IV	POSTO DE MOLAS FLORESTA LTDA - ME.	02.615.344/0001-30	BRL R\$	2.000,00	R\$ 1.991,25
399	IV	POTIGUAR DIESEL LTDA ME	12.165.870/0001-08	BRL R\$	7.900,00	R\$ 7.815,90
400	IV	POUSADA E RESTAURANTE GAUCHO LTDA	08.751.473/0001-32	BRL R\$	2.300,00	R\$ 2.300,00
401	IV	POUSADA E RESTAURANTE VIDA NOVA LTD	13.494.361/0001-83	BRL R\$	7.200,00	R\$ 7.105,00
402	IV	PRECISAO CONSERVAÇÃO E LIMPEZA LTDA.	72.302.631/0001-76	BRL R\$	34.447,20	R\$ 25.515,01
403	IV	Prevensistem Sistema Detecção Ltda	07.641.159/0001-34	BRL R\$	5.100,00	R\$ 5.086,80
404	IV	PRO AÇÃO CENT DE TREIN, MEDICINA E	05.669.816/0001-26	BRL R\$	3.300,00	R\$ 3.250,73
405	IV	PROFILE ASSESSORIA EM RECURSOH HUMA	13.864.724/0001-25	BRL R\$	400,00	R\$ 1.933,53
406	IV	PROPAGUE COMUNICACAO VISUAL LTDA	03.733.446/0001-13	BRL R\$	1.300,00	R\$ 1.970,00
407	IV	PROSEGUR BRASIL TREI EM SEG MARITIM	15.301.902/0001-35	BRL R\$	20.000,00	R\$ 11.880,00
408	IV	PROSPERITA METALI IN.E CO.DE METAIS	13.264.960/0001-00	BRL R\$	18.400,00	R\$ 18.350,00
409	IV	PROTEC TECNOL.EM SEG.ELETR.LTDA	03.109.225/0001-79	BRL R\$	8.600,00	R\$ 450,69
410	IV	PROVALIN INDUSTRIA E COMERCIO LTDA	00.165.778/0001-50	BRL R\$	3.400,00	R\$ 3.366,41
411	IV	PW 20000 TALHAS COMERCIO E SERV.LTD	03.451.840/0001-69	BRL R\$	1.500,00	R\$ 2.000,00
412	IV	QUALITAS HUMANUS SERVIÇOS LTDA-ME	08.866.284/0001-05	BRL R\$	300,00	R\$ 1.963,03
413	IV	QUEEN BEE REPRESENTAÇÃO COMERCIAL LTDA - ME	02.456.502/0001-57	BRL R\$	4.000,00	R\$ 3.988,96
414	IV	R D M DE MENEZES - ME	07.358.084/0001-89	BRL R\$	1.300,00	R\$ 1.992,80
415	IV	R GOMES DA SILVA COMERCIAL	06.061.136/0001-98	BRL R\$	3.000,00	R\$ 3.000,00
416	IV	R L SISTEC SERVIÇOS E SISTEMAS ELET	68.665.355/0001-33	BRL R\$	7.800,00	R\$ 7.701,00
417	IV	R. R. PINHEIRO 2010 USINAGEM LTDA	10.925.027/0001-49	BRL R\$	100,00	R\$ 2.000,00
418	IV	R.C.A. TRANSPORTES E LOGISTICA LTDA	04.324.424/0002-43	BRL R\$	10.500,00	R\$ 10.491,60
419	IV	R.M DOS SANTOS MAIA ME	08.548.483/0001-75	BRL R\$	7.700,00	R\$ 7.616,78
420	IV	RAFAELA CHALINSKI KUSOWSKI	05.741.843/0001-62	BRL R\$	2.200,00	R\$ 2.079,00
421	IV	RAFER ENGENHARIA AMBIENTAL LTDA	14.309.163/0001-65	BRL R\$	2.000,00	R\$ 1.960,00
422	IV	RAIHSA RECURSOS AUTOMACAO IND. LTDA	93.001.428/0001-30	BRL R\$	510,72	R\$ 2.000,00
423	IV	RAZAN CONSTR.U E INCORP.LTDA	07.497.411/0001-83	BRL R\$	2.200,00	R\$ 2.051,60
424	IV	RC HIDROPNEUMÁTICA LTDA ME	11.360.389/0001-00	BRL R\$	3.600,00	R\$ 3.408,00
425	IV	REALIZA TRANSPORTE E LOCAÇÃO DE VEI	09.463.469/0001-31	BRL R\$	2.100,00	R\$ 1.962,33
426	IV	REBECA C. N. DA SILVA-POUSADA E RES	07.347.403/0001-50	BRL R\$	18.200,00	R\$ 18.155,88
427	IV	RECUPERADORA DE CARÇAÇAS DIAMANTINO	07.407.589/0001-96	BRL R\$	300,00	R\$ 2.000,00
428	IV	REDUZA MAIS FERRAMENTAS INDUSTRIAIS	09.265.341/0001-63	BRL R\$	1.900,00	R\$ 1.910,85
429	IV	RENATO RENOSTO ME - REFRIGERACAO RENOSTO	03.250.696/0001-00	BRL R\$	2.100,00	R\$ 2.085,50
430	IV	RENIX COM.E REP.DE FERRAMENTAS LTDA	03.204.451/0001-39	BRL R\$	3.600,00	R\$ 3.445,38
431	IV	RENOBAN INDUSTRIA COMERCIO SERVICOS	07.040.753/0001-70	BRL R\$	92.633,88	R\$ 70.639,79
432	IV	RENOVADORA DE PNEUS RODA BR LTDA -	34.430.959/0001-89	BRL R\$	16.072,29	R\$ 39.505,06
433	IV	REQUIAO & ARAUJO LTDA - ME	02.714.667/0001-81	BRL R\$	16.100,00	R\$ 8.041,50
434	IV	RESISTEC RESISTENCIAS MAT.ELETRICOS LTDA	94.352.838/0001-98	BRL R\$	200,00	R\$ 2.000,00
435	IV	RETAINERS IND E COM LTDA	03.032.128/0001-25	BRL R\$	8.370,00	R\$ 8.370,00
436	IV	RETEC REPRESENTAÇÃO TECNOLÓGICA LTDA - EPP	04.902.587/0001-85	BRL R\$	17.400,00	R\$ 9.243,78
437	IV	RETIFICA RIONORTE LTDA	07.291.687/0001-00	BRL R\$	2.600,00	R\$ 2.553,00
438	IV	RETIFICADORA DE MOTORES R D LTDA	05.697.340/0001-37	BRL R\$	13.100,00	R\$ 12.915,45
439	IV	RETIPOLI METAL MECÂNICA LTDA. - ME	05.471.348/0001-80	BRL R\$	1.700,00	R\$ 1.913,83
440	IV	REZLER CHAVETAS LTDA	05.700.714/0001-80	BRL R\$	5.500,00	R\$ 5.385,98

Quadro 3 – Credores classes IV até o momento pagos (Continua...)

Nº	Classe	Nome credor/Razão Social		Moeda	Total Pago	Saldo Remanescente
441	IV	RHD INDUSTRIA, COMERCIO E SERVICOS	02.017.485/0001-51	BRL R\$	3.000,00	R\$ 2.824,85
442	IV	RI GLOBAL PUBLICIDADE E ASSESS.EMPR	08.281.281/0001-00	BRL R\$	18.700,00	R\$ 10.646,20
443	IV	RIAVERE ASSESS QUIMICAS E AMBIENTAL	02.997.322/0001-82	BRL R\$	2.500,00	R\$ 2.464,40
444	IV	RIO GRANDE ESC.DE CARGAS EXCED.LTDA	07.904.168/0001-70	BRL R\$	4.700,00	R\$ 4.600,00
445	IV	RIOTEC DE MACAE FILT. E COMP. HIDR.	05.918.124/0001-74	BRL R\$	18.600,00	R\$ 18.594,54
446	IV	RIO-VEDA RETENTORES E DISTRIBUICAO	05.220.593/0001-15	BRL R\$	2.894,50	R\$ 2.894,50
447	IV	RIVIERA MACAENSE MAT. DE CONSTRUCAO	05.133.215/0001-02	BRL R\$	400,00	R\$ 1.939,80
448	IV	RLJ TRANSPORTES SERVICOS LTDA- ME (FASA)	04.655.278/0001-58	BRL R\$	14.600,00	R\$ 6.519,83
449	IV	RM COMERCIO E TRANSPORTES LTDA	10.381.122/0001-29	BRL R\$	18.000,00	R\$ 17.987,23
450	IV	ROBSON TEIXEIRA GOMES - ME	13.831.457/0001-90	BRL R\$	2.100,00	R\$ 2.100,00
451	IV	RODOLFO ANSELMO NETO JACAREI ME	123.160.001-01	BRL R\$	1.200,00	R\$ 1.903,53
452	IV	RODRIGO MEIRELES DUARTE ME	12.996.389/0001-56	BRL R\$	3.800,00	R\$ 3.700,00
453	IV	RODRIGUES & CALDAS INDUSTRIAL LTDA	04.951.193/0001-17	BRL R\$	21.500,00	R\$ 21.488,00
454	IV	ROSELI MARTINS ALMERON DE ARRUDA ME	05.879.042/0001-68	BRL R\$	2.310,87	R\$ 2.310,87
455	IV	RP COMERCIO DE MOVEIS PARA ESCRITOR	04.037.483/0001-50	BRL R\$	2.400,00	R\$ 2.400,00
456	IV	RT-LEA LOCACAO DE EQUIP E ANDAIMES	04.433.625/0001-06	BRL R\$	45.700,00	R\$ 45.541,60
457	IV	RUBBERTEC COMERCIO LTDA	10.683.010/0001-22	BRL R\$	3.600,00	R\$ 3.452,40
458	IV	RUBENILTON NASCIMENTO DA SILVA	09.021.280/0001-99	BRL R\$	1.500,00	R\$ 1.903,00
459	IV	S.L.A. BORGES COM. E SER.DE REFRIGE	14.154.309/0001-40	BRL R\$	480,00	R\$ 2.000,00
460	IV	S.SANTANNA TRANSPORTES EIRELI	11.709.746/0001-95	BRL R\$	183.490,25	R\$ 140.851,82
461	IV	SACO LIMPO ARTIGOS DE LIMPEZA LTDA	02.290.016/0001-01	BRL R\$	1.600,00	R\$ 1.925,00
462	IV	SAENE COMERCIO DE EMBALAGENS DESCAR	06.636.903/0001-40	BRL R\$	2.300,00	R\$ 2.165,00
463	IV	SALINI PINTURA INDUSTRIAL LTDA	05.818.665/0001-20	BRL R\$	30.000,00	R\$ 22.000,00
464	IV	SALTUR SAO LUIZ TURISMO LTDA - ME	89.572.960/0001-30	BRL R\$	172.656,24	R\$ 132.493,64
465	IV	SALVADOR FERRAMENTAS E PROTECAO LTD	12.444.307/0001-60	BRL R\$	3.400,00	R\$ 3.252,00
466	IV	SAM ENGENHARIA E ASS. TECNICA LTDA	02.373.163/0001-45	BRL R\$	3.300,00	R\$ 3.286,57
467	IV	SAMAPEL- SERVICOS ACESSORIOS E PECA	12.233.378/0001-14	BRL R\$	23.300,00	R\$ 23.196,70
468	IV	SANAR FOGO COMERCIO DE EXTINTORES L	15.198.450/0001-08	BRL R\$	10.000,00	R\$ 1.907,69
469	IV	SANDRA MARIA CANDIDA FRUTUOSO	02.731.813/0001-87	BRL R\$	63.700,00	R\$ 63.616,37
470	IV	SANTOS & SILVA SUPERMERCADOS LTDA	11.055.680/0001-67	BRL R\$	11.143,50	R\$ 11.143,50
471	IV	SAO GABRIEL SERVICOS METALURGICOS L	03.275.454/0001-63	BRL R\$	2.900,00	R\$ 2.714,19
472	IV	SARMENTO PROMOCIONAIS LTDA - EPP	03.888.739/0001-70	BRL R\$	1.000,00	R\$ 1.952,81
473	IV	SCHLUMBERGER SERVICOS DE PETROLEO LTDA	32.319.931/0010-34	BRL R\$	33.429,07	R\$ 24.648,53
474	IV	SCP SISTEMAS E CONSULTORIA PATRIM L	00.607.790/0001-78	BRL R\$	2.600,00	R\$ 2.467,90
475	IV	SCREW NUT COM DE FIXADORES LTDA	10.177.182/0001-24	BRL R\$	1.200,00	R\$ 1.977,20
476	IV	SEDNIR MILLI	68.807.569/0001-05	BRL R\$	3.800,00	R\$ 3.706,20
477	IV	SEMETRE - PRESTACOES DE SERVICOS LT	02.982.252/0001-99	BRL R\$	2.500,00	R\$ 2.370,00
478	IV	SERGIO JOSE MOLIN BUKOVSKI COMERCIO	05.436.540/0004-89	BRL R\$	2.200,00	R\$ 2.044,00
479	IV	SERGIPE GUINCHOS E SERVICOS LTDA -	05.744.703/0001-48	BRL R\$	600,00	R\$ 2.000,00
480	IV	SERGIPE SEGURANCA PATRIMONIAL LTDA	12.469.343/0001-89	BRL R\$	10.000,00	R\$ 9.807,90
481	IV	SERMEC SERVICOS MEDICOS LTDA - ME	16.140.295/0001-31	BRL R\$	8.800,00	R\$ 5.732,83
482	IV	SERRARIA RECH LTDA	88.893.474/0001-50	BRL R\$	12.300,00	R\$ 12.126,35
483	IV	SERTEX IND COM DE MAT OFFS.E SERV.	12.072.040/0001-28	BRL R\$	785.592,00	R\$ 605.684,45
484	IV	SERV QUALITY EXPRESS TRANSP.E ENTRE	07.358.568/0001-28	BRL R\$	1.800,00	R\$ 2.000,00
485	IV	SERVAL - SERVICIO DE ADM. GERAL LTDA	02.297.025/0001-24	BRL R\$	11.000,00	R\$ 2.879,02
486	IV	SERVIT - SERVICOS DE VIGILANCIA E S	10.330.894/0001-31	BRL R\$	35.100,00	R\$ 34.985,73
487	IV	SG COM.DE PECAS DE VEICULOS E MANUT	05.474.719/0001-88	BRL R\$	2.600,00	R\$ 2.530,00
488	IV	SIGMARHOH DO BRASIL LTDA	74.140.070/0001-81	BRL R\$	8.100,00	R\$ 7.987,44
489	IV	SILTRON SERVICOS E TRANSPORTES LTDA	03.628.707/0001-35	BRL R\$	4.000,00	R\$ 4.000,00
490	IV	SILVA SOLUCOES EM SOLDAS LTDA	11.391.982/0001-06	BRL R\$	2.100,00	R\$ 2.090,00
491	IV	SIMERX COMERCIO E ASSESSORIA EMPRESARIAL LTDA	07.959.573/0001-96	BRL R\$	101.873,67	R\$ 77.130,48
492	IV	SIMÕES FILHO SER. E COM.DE AUTO PCS	42.064.311/0001-64	BRL R\$	45.300,00	R\$ 45.275,17
493	IV	SINAFERMAO COM. IND. E SERV. LTDA-	16.340.317/0001-07	BRL R\$	1.900,00	R\$ 1.936,00
494	IV	SJC QUIMICA E SERVICOS LTDA	00.324.548/0001-97	BRL R\$	3.200,00	R\$ 3.052,95
495	IV	SO PERFIL COM. E ASSISTENCIA TECNICA	15.772.829/0001-80	BRL R\$	100,00	R\$ 1.920,00
496	IV	SO RETRO BRASIL COM E SERVIÇOS HIDR	18.499.403/0001-92	BRL R\$	1.000,00	R\$ 1.983,37
497	IV	SOARES E FILHOS LTDA	32.826.562/0001-85	BRL R\$	9.000,00	R\$ 9.000,00
498	IV	SOARES REPRESENTAÇÕES LTDA - ME	09.382.258/0001-74	BRL R\$	1.100,00	R\$ 1.956,47
499	IV	Soldagases Comércio de Soldas e Gases EPP	00.095.040/0001-06	BRL R\$	16.500,00	R\$ 8.407,90
500	IV	SOLUCOES DE MACAE COMERCIO REPRES.	39.708.607/0001-66	BRL R\$	3.300,00	R\$ 3.168,00
501	IV	SOMA HOTEL LTDA - EPP	04.930.600/0001-00	BRL R\$	9.400,00	R\$ 9.291,00
502	IV	SOMA Publicidade Ltda	88.660.006/0001-36	BRL R\$	155.273,36	R\$ 119.037,64
503	IV	SONIBEN DISTRIBUIDORA DE GAS LTDA	01.623.938/0001-20	BRL R\$	600,00	R\$ 1.920,00
504	IV	SOUZA & MACEDO	08.418.121/0001-60	BRL R\$	2.100,00	R\$ 2.089,00
505	IV	SPAN EQUIPAMENTOS ELETRONICOS LTDA	28.953.578/0001-81	BRL R\$	800,00	R\$ 1.946,00
506	IV	STC INSPECOES E TESTE DE EQUIP. LTD	13.697.815/0001-13	BRL R\$	3.200,00	R\$ 3.200,00
507	IV	STEAMTEC EQUIPAMENTOS INDUSTRIAIS LTDA	09.144.483/0001-72	BRL R\$	156,28	R\$ 2.000,00
508	IV	STEL SERVICOS DE TRANSPORTES ESPEC	04.217.926/0001-94	BRL R\$	1.700,00	R\$ 1.959,70
509	IV	STM SERVICOS TECNICOS E MANUTENCAO	04.835.478/0001-92	BRL R\$	14.700,00	R\$ 6.638,56
510	IV	STMS MANUTENCAO CO. E SER.E MAQ. LT	08.975.504/0001-39	BRL R\$	162.200,00	R\$ 162.110,69
511	IV	STRATEGGIA SOFTWARE de PLANEJAMENTO LTda	09.815.281/0001-05	BRL R\$	26.900,00	R\$ 18.726,75
512	IV	SUAMEC COMERCIO E SERV. MECANICOS L	07.976.618/0001-30	BRL R\$	1.200,00	R\$ 1.971,55
513	IV	SUDESTE TRANSPORTES LTDA - EPP	28.422.475/0001-95	BRL R\$	400.100,00	R\$ 399.920,53
514	IV	SULFRAN COM. DE MEEM. IM.EX.SER.DE	11.460.106/0001-94	BRL R\$	200,00	R\$ 1.934,70
515	IV	SUMARE PINTURA JATEAMENTO E COMERCI	03.357.303/0001-54	BRL R\$	6.100,00	R\$ 5.979,70
516	IV	SUPERMERCADO PIRACICABA LTDA-EPP	05.912.865/0001-48	BRL R\$	1.000,00	R\$ 1.906,86
517	IV	SUPLYCON COM MAT OFFSHORE SERV LOC	08.147.336/0001-93	BRL R\$	1.000,00	R\$ 1.990,00
518	IV	SUPPORT SERV.ELETRICOS E PROJETOS T	16.870.028/0001-10	BRL R\$	13.500,00	R\$ 13.499,95
519	IV	T F DANTAS - ME	05.584.535/0001-70	BRL R\$	5.300,00	R\$ 5.217,00
520	IV	T H DE OLIVEIRA CUNHA - ME	10.417.854/0001-21	BRL R\$	5.000,00	R\$ 4.958,60
521	IV	T.C. DE OLIVEIRA LOCAÇÕES	08.113.593/0001-04	BRL R\$	21.500,00	R\$ 13.346,33
522	IV	TAG Automação Válvulas e Representações Ltda	02.950.003/0001-11	BRL R\$	8.100,00	R\$ 91,24
523	IV	TANIA REGINA DOS SANTOS MATHIAS - E	96.724.158/0001-83	BRL R\$	1.608.672,46	R\$ 1.241.132,50
524	IV	TECHLOK DE MACAE CONS. E SERV.TECNIC	31.271.489/0001-60	BRL R\$	2.100,00	R\$ 2.070,00
525	IV	TECHNOMODA ROUPAS PROFISSIONAIS LTD	06.289.958/0001-20	BRL R\$	3.700,00	R\$ 3.559,79
526	IV	TECHNOTEX IND. E COMÉRCIO DE UNIF. LTDA	04.734.230/0001-35	BRL R\$	1.600,00	R\$ 1.919,40
527	IV	TECNO DIESEL AMERICANA LTDA	74.610.791/0001-08	BRL R\$	2.400,00	R\$ 2.356,00
528	IV	TEQNOL PRODUT QUIMICOS LTDA EPP	24.452.831/0001-62	BRL R\$	59.400,00	R\$ 59.251,53

Quadro 3 – Credores classes IV até o momento pagos

Nº	Classe	Nome credor/Razão Social		Moeda	Total Pago	Saldo Remanescente
529	IV	TERCABO COMERCIO DE CINTAS E CABOS	03.113.386/0001-36	BRL	R\$ 4.100,00	R\$ 4.058,15
530	IV	TERMONTEC PROJ. E SERVIÇOS TECNICOS	73.507.428/0001-07	BRL	R\$ 3.800,00	R\$ 3.786,70
531	IV	TERRA COMERCIO SERVIÇOS LTDA - ME	18.706.581/0001-47	BRL	R\$ 2.200,00	R\$ 2.057,50
532	IV	TESALAB TECNOL.EM SERV. AMBIENTAIS	03.198.929/0001-65	BRL	R\$ 1.300,00	R\$ 1.961,93
533	IV	TG SUL COMERCIO DE FERRAMENTAS LTDA	14.729.954/0001-44	BRL	R\$ 16.000,00	R\$ 7.917,92
534	IV	TIS - TECNOLOGIA INDUSTRIAL E SOLUÇÕES LTDA - ME	07.878.483/0001-70	BRL	R\$ 16.700,00	R\$ 16.679,00
535	IV	TL OFFSHORE COMERCIAL LTDA	00.485.261/0001-49	BRL	R\$ 1.800,00	R\$ 1.920,00
536	IV	TODATINTA COMERCIAL LTDA - EPP	35.297.639/0001-65	BRL	R\$ 3.100,00	R\$ 3.090,00
537	IV	TOLEDO TRAJANO RES .SERV. ALI. LTDA	12.430.092/0001-29	BRL	R\$ 1.000,00	R\$ 1.951,00
538	IV	TOMAZINI EQUIPAMENTOS HIDRAULICOS L	00.962.657/0001-30	BRL	R\$ 2.200,00	R\$ 2.077,46
539	IV	TOWERS WATSON CONSULTORIA LTDA	50.245.935/0001-06	BRL	R\$ 51.700,00	R\$ 51.640,70
540	IV	TRAIBER TRANSPORTES LTDA	68.769.918/0001-33	BRL	R\$ 2.100,00	R\$ 2.064,00
541	IV	TRANSFAS LOG. E LOC. DE VEIC. LTDA	08.284.323/0001-66	BRL	R\$ 10.900,00	R\$ 10.737,24
542	IV	TRANSFORMA GERENC.DE RESIDUOS LTDA	06.007.800/0001-10	BRL	R\$ 57.600,00	R\$ 57.586,39
543	IV	TRANSGUSMARAL TRANSPORTES RODOV. LT	04.241.127/0001-53	BRL	R\$ 7.300,00	R\$ 7.290,00
544	IV	TRANSMUNCK CAMINHOES E LOCAÇÃO DE C	03.591.501/0001-88	BRL	R\$ 38.491,69	R\$ 28.558,31
545	IV	TRANSPORTADORA 55 MACAE LTDA	08.530.905/0001-85	BRL	R\$ 800,00	R\$ 2.000,00
546	IV	Transportadora Bons Amigos E.M.Log.Ltda	07.118.913/0001-56	BRL	R\$ 44.458,41	R\$ 33.223,94
547	IV	TRANSPORTADORA GALMACCI LTDA - ME	33.376.310/0001-64	BRL	R\$ 64.700,00	R\$ 64.639,25
548	IV	TRANSPORTADORA RUBI EIRELI ME	167.582.320/0001-43	BRL	R\$ 15.900,00	R\$ 7.844,00
549	IV	TRANSPORTES TRA LTDA	10.760.028/0001-90	BRL	R\$ 53.900,00	R\$ 53.755,85
550	IV	UNICON SERVIÇOS CONTÁBEIS LTDA	11.098.078/0001-07	BRL	R\$ 1.300,00	R\$ 1.959,49
551	IV	UNISERV SERVIÇOS DE USINAGEM LTDA	06.925.248/0001-40	BRL	R\$ 3.100,00	R\$ 3.045,90
552	IV	UNIVERSAL TRANSPORTES EXECUTIVOS LT	00.339.239/0001-90	BRL	R\$ 400,00	R\$ 1.928,35
553	IV	UNIX LOGÍSTICA E TRANSPORTES LTDA	17.326.255/0001-41	BRL	R\$ 2.400,00	R\$ 2.306,14
554	IV	USIFLUORS IND.COM.IMP EXP.DE POLIME LTDA	96.318.381/0001-20	BRL	R\$ 8.600,00	R\$ 8.569,19
555	IV	VALDAIR BAVARESCO ME	19.935.267/0001-07	BRL	R\$ 1.200,00	R\$ 1.980,00
556	IV	VARZEA NOVA COM.E SERV.PCS.COMB.LTD	40.506.891/0001-77	BRL	R\$ 3.100,00	R\$ 3.053,23
557	IV	VEC PAINES INDUSTRIA E SERVI. LTDA	13.467.633/0001-56	BRL	R\$ 10.800,00	R\$ 2.714,00
558	IV	VEDABOR IND. E COM. DE EQUIPAMENTOS LTDA	05.366.726/0001-66	BRL	R\$ 1.600,00	R\$ 1.926,00
559	IV	VGM RIO LOCAÇÕES, VIAGENS E TURISMO	18.206.781/0001-30	BRL	R\$ 1.500,00	R\$ 1.933,03
560	IV	VIA LIMPA RN SERV. AMB. E LOC. DE E	15.138.716/0001-27	BRL	R\$ 400,00	R\$ 1.975,00
561	IV	VICTOR LUCAS DA SILVA FREIRE - ME	10.538.705/0001-10	BRL	R\$ 2.500,00	R\$ 2.457,00
562	IV	VITORIA COM. E SERV. OFFSHORE LTDA	12.974.111/0001-88	BRL	R\$ 84.071,91	R\$ 63.995,00
563	IV	VOLTEC PEÇAS SERVIÇOS E TRANSPORTES	08.160.156/0001-41	BRL	R\$ 4.100,00	R\$ 4.001,91
564	IV	W L C COELHO	02.442.890/0001-17	BRL	R\$ 17.500,00	R\$ 17.378,30
565	IV	W P COMERCIAL LTDA ME	13.405.199/0001-80	BRL	R\$ 200,00	R\$ 1.956,40
566	IV	W.G.E. ASSESSORIA EM MEDICINA, HIGI	03.680.890/0001-18	BRL	R\$ 2.800,00	R\$ 2.734,45
567	IV	W.R. FERNANDES	24.188.856/0001-09	BRL	R\$ 2.200,00	R\$ 2.118,20
568	IV	WALFREDO MARCELINO CRISOSTOMO ME	07.195.514/0001-99	BRL	R\$ 6.829,00	R\$ 6.829,00
569	IV	WAN DA SILVA TRANSPORTADORA	19.351.815/0001-43	BRL	R\$ 5.212,50	R\$ 5.212,50
570	IV	WANDER CASE EMBALAGENS ESPECIAIS LT	39.130.729/0001-18	BRL	R\$ 2.200,00	R\$ 2.150,00
571	IV	WANDO AUTO PEÇAS LTDA - ME/MEE	05.517.000/0001-87	BRL	R\$ 35.189,00	R\$ 35.189,00
572	IV	WATTCHRON RESISTENCIAS ELETRICAS LTDA EPP	02.008.572/0001-42	BRL	R\$ 600,00	R\$ 1.930,00
573	IV	WELD FLEX SERVIÇOS DE SOLDA LTDA -	10.730.713/0001-64	BRL	R\$ 1.900,00	R\$ 1.925,00
574	IV	WILLEMEM ART E TURISMO LTDA - ME	07.358.788/0001-51	BRL	R\$ 20.400,00	R\$ 12.376,01
575	IV	WILLTEC COM.REPRES.SVS.LTDA	04.925.067/0001-98	BRL	R\$ 400,00	R\$ 1.983,87
576	IV	WITTEL SERVIÇOS TECNICOS LTDA	06.892.851/0002-53	BRL	R\$ 18.500,00	R\$ 18.344,35
577	IV	YKP CONSULTORIA E SISTEMA LTDA	02.143.973/0001-05	BRL	R\$ 2.600,00	R\$ 2.581,06
578	IV	Z. R. SANCHES USINAGEM LTDA - EPP	00.933.926/0001-30	BRL	R\$ 200,00	R\$ 1.944,00
579	IV	ZANT & KESEBERG CONSULTORIA LTDA. -	08.760.608/0001-26	BRL	R\$ 4.900,00	R\$ 4.707,10
580	IV	ZAPDRUCK DO BRASIL EQUIPAMENTOS LTDA	11.915.958/0001-29	BRL	R\$ 2.700,00	R\$ 2.640,00
581	IV	ZL CLINICA MEDICA LTDA-ME	01.622.685/0001-70	BRL	R\$ 200,00	R\$ 1.972,00
582	IV	ZS INDUSTRIA DE FERRAMENTAS LTDA	04.615.601/0001-60	BRL	R\$ 7.000,00	R\$ 6.887,05
582	Total - Classe IV (art. 41, IV , da LFR): Titulares de créditos enquadrados como microempresa ou empresa de pequeno porte				R\$ 13.045.849,39	R\$ 11.540.671,70

Em 30 de novembro de 2.018 foi instalada Assembleia Geral de Credores, em primeira convocação, no Centro Empresarial de São Paulo – CENESP (Centro de convenções), restrita apenas aos credores classe III- quirografários. O edital está às fls. 25.256-25.257. No conclave foi aprovada a proposta de ajustes do Fluxo de pagamentos aos credores quirografários do Grupo Lupatech, referentes às cláusulas 6.2.1, 6.3.1 e 6.4.1 do plano de recuperação judicial, cujo teor consta nos autos da Recuperação Judicial às fls. 25652-25720, já homologado pelo MM. Juízo em 07.12.2018 (fls. 25870-25874).

Em razão da crise econômica e financeira causada pela COVID-19, a qual causou sensível impacto no fluxo de caixa e na operação das recuperandas, foi apresentado aditamento ao plano de recuperação judicial, o qual foi submetido ao crivo dos credores em AGC (decisão de fls. 29.450/29.454). Às fls. 29.900/29.913, as recuperandas apresentaram nos autos a proposta de ajuste ao plano de recuperação judicial apenas para as classes I e III.

O ajuste proposto pelas recuperandas contemplou, para a classe I - trabalhistas, uma limitação ao valor de 150 salários-mínimos, da parte a ser paga em dinheiro ou na forma do artigo 50, inc. XVI, da Lei 11.101/05, sendo o excedente pago por meio de bônus de subscrição. Sendo que referida limitação incidirá de forma igualitária sobre todos os créditos trabalhistas, independentemente de sua origem ou natureza. Será considerado o valor do salário-mínimo vigente na data do pedido de recuperação judicial.

Em relação à Classe III, a proposta tinha como objetivos principais diferir desembolsos no curto prazo, visando a preservação do capital de giro da companhia durante o período afetado pela pandemia, além de reequacionar o passivo em moeda estrangeira, restaurando o equilíbrio entre credores em moeda nacional e credores em moeda estrangeira.

Assim, no dia 28 de agosto de 2.020, em Assembleia Geral de Credores Virtual, instalada em segunda convocação, foi aprovado o aditivo ao plano de recuperação judicial por ambas as classes (Classe I Trabalhista e Classe III Quirografário). Os documentos relativos à AGC constam às fls. 30.717/30.740.

8. Atividades de fiscalização

Pela relevância das atividades de fiscalização no processo de recuperação judicial, esta Administração Judicial emprega estratégias complementares para fiscalizar as atividades das Recuperandas. Nosso trabalho

abrange a conferência documental, contatos e reuniões com a Gestão do Grupo e fiscalização *in loco*.

Abaixo seguem fotos das plantas da Lupatech:

Figura 1 – Planta da Lupatech em Nova Odessa



Figura 2 – Planta da Lupatech em São Leopoldo



Figura 3 – Planta da Lupatech em Feliz



Figura 4 – Unidade produtiva Microfusão



Figura 5 – Unidade produtiva Valmicro e Mipel




Figura 6 – Unidade Pojuca



Figura 7 – Unidade Escritório Caxias do Sul





Figura 8 – Unidade Escritório São Paulo



9. Conclusões e Considerações finais

9.1. Conclusões

Este RMA baseou-se em informações contábeis finalizadas em 31/12/2021, já revisados por auditores independentes; informações contábeis até março de 2022 (não auditadas); informações financeiras de março de 2022; e atividades desenvolvidas de 01 a 30/04/2022. Os tópicos seguintes sintetizam os temas centrais abordados no corpo do relatório:

- a. Todas as informações contábeis e financeiras das recuperandas estão reportadas nos respectivos tópicos específicos deste RMA;
- b. Houve pagamento da parcela do mês de abril de 2022 demonstrada em tópico próprio deste relatório. Eventuais deficiências quanto ao pagamento aos credores quirografários e micro e pequenas empresas decorrem do não fornecimento de dados bancários, como nos informa a gestão;
- c. **Reuniões do Conselho de Administração:** *no período abrangido por este relatório não houve reunião de conselho de administração.*
- d. **Fato Relevante:** *no período abrangido por este relatório houve comunicação ao mercado em 14/04/2022, para comunicar sobre o desenvolvimento de novo produto, trata-se da comercialização e produção de cabos de fibra de HMPE na unidade fabril Ropes e em 28/04/2022, sobre o desenvolvimento de novo produto, trata-se da fabricação de postes construídos em resina de poliéster reforçada com fibra de vidro, o qual já possuiu licitação e está em produção na unidade fabril de Feliz-RS.*



9.2. Considerações finais

Os dados apresentados no corpo deste relatório foram coletados com a gestão das Recuperandas, seus colaboradores e em observações realizadas nos diversos documentos disponibilizados, bem como por procedimentos de análises aplicados aos demonstrativos contábeis e outras informações que nos foram disponibilizadas.

Esta Administração Judicial submete o presente relatório, portanto, ao MM. Juízo e aos demais interessados.

São Paulo, 30 de abril de 2022.

**ALTA ADMINISTRAÇÃO JUDICIAL LTDA.
AFONSO RODEGUER NETO
OAB/SP nº60.583**

**ALEXANDRA PORTO DA SILVA AUGUSTO
CRC 1SP199.055/O-9**

**SUELI ALEXANDRINA DA SILVA
OAB/SP nº279.865**