



**EXCELENTÍSSIMO SENHOR DOUTOR JUIZ DE DIREITO DA 1ªVARA DE
FALÊNCIAS E RECUPERAÇÕES JUDICIAIS DE SÃO PAULO/SP**

**Autos do Processo Nº 0037014-87.2015.8.26.0100
INCIDENTE DE RELATÓRIO MENSAL DE ATIVIDADES INSTAURADO NA
RECUPERAÇÃO JUDICIAL DO “GRUPO LUPATECH”**

RELATÓRIO DE ATIVIDADES DAS RECUPERANDAS

ALTA ADMINISTRAÇÃO JUDICIAL LTDA., inscrita no CNPJ/MF sob o nº 20.282.418/0001-46, com sede na Alameda Santos, nº 1.293, 4º andar, CEP 01419-904, São Paulo - SP, Administradora Judicial nomeada nos autos da recuperação judicial de LUPATECH S/A e Outras¹ (“Grupo Lupatech”), vem, em cumprimento ao art. 22, II, alínea “c”, da Lei nº 11.101/05, respeitosamente, apresentar o Relatório de Atividades das Recuperandas, **cujo conteúdo abrange as atividades até 30 de novembro de 2021, os números contábeis findos até outubro de 2021** (não auditados), bem como a movimentação financeira de outubro/2021 disponibilizados para esta Administração Judicial.

¹ Recuperandas – Devedoras: Lupatech S/A; Lupatech - Equipamentos e Serviços para Petróleo Ltda.; Mipel Indústria e Comércio de Válvulas Ltda.; Amper Amazonas Perfurações Ltda.; Itacau Agenciamentos Marítimos Ltda.; Lochness Participações S/A; Matep S/A Máquinas e Equipamentos; Prest Perfurações Ltda.; Lupatech Perfuração e Completação Ltda.; Sotep Sociedade Técnica de Perfuração S/A e Lupatech Finance Limited.



Adicionalmente, informa que a gestão das Recuperandas teve acesso prévio aos dados e informações aqui reportados.

São Paulo, 30 de novembro de 2021.

ALTA ADMINISTRAÇÃO JUDICIAL LTDA.
AFONSO RODEGUER NETO
OAB/SP nº60.583

ALEXANDRA PORTO DA SILVA AUGUSTO
CRC 1SP199.055/O-9

SUELI ALEXANDRINA DA SILVA
OAB/SP nº279.865



Relatório de Atividades das Recuperandas – novembro de 2021 (até 30/11/2021) – com números contábeis fechados até 30/09/2021 (já auditados), informações contábeis não auditadas até 31/10/2021 e movimentação financeira até outubro de 2021.

Sumário

1. Eventos Relevantes.....	5
1.1. Etapas do processo de Recuperação Judicial superadas até o encerramento deste RMA	5
2. Visão Geral da Recuperanda:	6
2.1. Estrutura de governança corporativa	6
2.2. Sedes e Filiais.....	7
2.3. Síntese das principais ocorrências na relação da Companhia com o mercado e seus acionistas – 01/11/2021 a 30/11/2021.....	7
3. Informações Financeiras e Operacionais	8
3.1 . Dados contábeis-financeiros.....	8
3.1.1. Evolução de ativos e passivos	8
3.1.2. Segregação dos ativos e passivos entre Recuperandas e Não Recuperandas	20
3.2 . Evolução do quadro de pessoal.....	20
4. Demonstração do Resultado do Exercício.....	24
4.1. Situação da escrituração contábil e fiscal e obrigações acessórias.....	29
4.1.1. Segregação entre Recuperandas e Não Recuperandas	29
4.2. Fluxo de caixa: demonstração contábil e instrumento de controle.....	30
4.1.2. Demonstração do Valor Adicionado.....	31
4.2. Análise do faturamento – Receita operacional líquida	33
4.2.1. Índices de liquidez	34
5. Endividamento Total.....	37
6. Fluxo de caixa: demonstração contábil e instrumento de controle	40
6.1. Perspectivas de resultados futuros	45
7. Plano de Recuperação Judicial	46
8. Atividades de fiscalização.....	63
9. Conclusões e Considerações finais.....	68
9.1. Conclusões	68
9.2. Considerações finais.....	69



1. Eventos Relevantes

Este Relatório de Atividades abrange dados contábeis finalizados em 30/09/2021 revisados por auditores independentes e movimentação financeira de outubro de 2021. Em relação às informações qualitativas e demais informações acerca das atividades do Grupo, o presente relatório refere-se ao período de 01/11/2021 a 30/11/2021.

1.1. Etapas do processo de Recuperação Judicial superadas até o encerramento deste RMA

25/05/2015	• Pedido de Recuperação Judicial
22/06/2015	• Deferimento do pedido de recuperação judicial
24/08/2015	• Apresentação do Plano de recuperação judicial.
16/10/2015	• Edital da relação de credores.
18/11/2015	• Aprovação do plano de recuperação judicial.
11/12/2015	• Homologação do plano de recuperação judicial.
10/03/2016	• Encerramento do prazo para exercício da opção para recebimento ou para modificação, dos créditos sujeitos ao plano de recuperação judicial pelos credores quirografários e com garantia real.
27/06/2016	• Provimento a agravos de instrumento interpostos por dois credores, no sentido de anular a decisão homologatória do Plano de Recuperação Judicial do Grupo Lupatech, proferida pelo D. Juízo.
14/07/2016	• Apresentação da manifestação da recuperanda, pleiteando a prorrogação do "stay period".
18/07/2016	• Deferida a prorrogação do "stay period" pelo prazo de 90 dias.
05/09/2016	• Em atenção à decisão proferida, anulando a decisão homologatória de 1º instância do plano originalmente apresentado e aprovado, foi apresentado um novo plano de recuperação judicial do Grupo Lupatech.
08/11/2016	• Aprovação do novo plano de recuperação judicial pela Assembleia Geral de Credores.
01/12/2016	• Homologação do novo plano de recuperação judicial.
15/02/2017	• Correção do juízo, incluindo a empresa não mencionada.



- 16/02/2017 • Publicação da decisão dos embargos de declaração fl. 20.844 (inclusão de uma empresa do grupo que ficou de fora da RJ, data da homologação do plano de recuperação judicial).
- 13/03/2017 • Fim do prazo para agravos contra a homologação do plano.
- 28/11/2017 • A companhia anunciou a 3ª emissão de debêntures mandatoriamente conversíveis em ações da Lupatech S/A no montante de até R\$ 30.000. .
- 31/01/2018 • A emissão da 3ª debêntures foi concluída em 31/01/2018 com a subscrição de R\$ 29.313.394.
- 17/02/2018 • Fim do prazo para o pagamento dos credores classe I trabalhista.
- 17/03/2018 • Fim do prazo para o pagamento inicial de R\$ 500,00 dos credores classe II garantia real, classe III quirografários e classe IV ME e EPP.
- 07/12/2018 • Decisão que homologou, após assembleia, a alteração do fluxo de pagamento dos credores quirografários
- 13/12/2018 • Vencimento para o bônus de subscrição para os credores classe II - créditos com garantia real, classe III quirografários e classe IV ME e EPP
- 16/02/2019 • Data final do prazo de fiscalização do segundo plano.
- 28/08/2020 • Assembléia de Credores para aditivo do Plano Classe I Trabalhista e Classe III Quirografário
- 26/11/2020 • Homologação do aditivo do Plano de RJ Classe I Trabalhista e Classe III Quirografário
- 13/08/2021 • Homologação nos Estados Unidos do Aditivo ao Plano de Recuperação Judicial

2. Visão Geral da Recuperanda:

2.1. Estrutura de governança corporativa

As mais recentes alterações na estrutura de governança corporativa do Grupo ocorreram em maio/2017 e se referiram à nova composição do Conselho de Administração. Recentemente houve apenas aumento do capital social da companhia, reportados em detalhes no relatório do período.

2.2. Sedes e Filiais

Nº	Bases	Matriz/ Filial	Estabelecimento	Município	UF	CNPJ	Atualmente operacional
1	LUPATECH S/A	Matriz	Lupatech Holding	Nova Odessa	SP	89.463.822/0001-12	ESCRITÓRIO
2	LUPATECH S/A	Filial	Lupatech MNA	Nova Odessa	SP	89.463.822/0007-08	SIM
3	LUPATECH S/A	Filial	Lupatech CSL	São Leopoldo	RS	89.463.822/0004-65	NÃO
4	LUPATECH S/A	Filial	Lupatech Fiber Liners	Feliz	RS	89.463.822/0008-99	NÃO
5	LUPATECH S/A	Filial	Lupatech CSC	Caxias do Sul	RS	89.463.822/0012-75	ESCRITÓRIO
6	LUPATECH S/A	Filial	Lupatech RI	São Paulo	SP	89.463.822/0003-84	ESCRITÓRIO
7	LUPATECH S/A	Filial	Lupatech Valmicro RS	Veranópolis	RS	89.463.822/0010-03	SIM
8	LUPATECH S/A	Filial	Lupatech S/A - Escritório Rio de Janeiro	Rio de Janeiro	RJ	89.463.822/0013-56	ESCRITÓRIO
9	LUPATECH - EQUIPAMENTOS E SERVIÇOS PARA PETRÓLEO LTDA.	Matriz	Lupatech Oil & Gas	Macaé	RJ	03.141.023/0001-04	NÃO
10	LUPATECH - EQUIPAMENTOS E SERVIÇOS PARA PETRÓLEO LTDA.	Filial	Lupatech Oil Tools	Nova Odessa	SP	03.141.023/0010-03	NÃO
11	LUPATECH - EQUIPAMENTOS E SERVIÇOS PARA PETRÓLEO LTDA.	Filial	Lupatech Tubular Services BA	Pojuca	BA	03.141.023/0011-86	NÃO
12	LUPATECH - PERFURAÇÃO E COMPLETAÇÃO LTDA.	Matriz	Lupatech Perfur. e Completação	Macaé	RJ	15.676.893/0003-29	NÃO
13	SOTEP SOCIEDADE TÉCNICA DE PERFURAÇÃO S/A	Matriz	Sotep S.A.	Pojuca	BA	15.129.646/0001-40	NÃO
14	SOTEP SOCIEDADE TÉCNICA DE PERFURAÇÃO S/A	Filial	Sotep S.A.- antiga Três Rios	Macaé	RJ	15.129.646/0018-99	NÃO
15	PREST PERFURAÇÕES LTDA.	Matriz	Prest Ltda	Mossoró	RN	05.836.901/0001-31	NÃO
16	PREST PERFURAÇÕES LTDA.	Filial	Prest Ltda	Araçajú	SE	05.836.901/0002-12	NÃO
17	PREST PERFURAÇÕES LTDA.	Filial	Prest Ltda	São Mateus	ES	05.836.901/0003-01	NÃO
18	PREST PERFURAÇÕES LTDA.	Filial	Prest Ltda	Catu	BA	05.836.901/0004-84	NÃO
19	PREST PERFURAÇÕES LTDA.	Filial	Prest Ltda	Coari	AM	05.836.901/0005-65	NÃO
20	PREST PERFURAÇÕES LTDA.	Filial	Prest Ltda	Caxias do Sul	RS	05.836.901/0007-27	NÃO
21	MATEP S/A MÁQUINAS E EQUIPAMENTOS	Matriz	Matep S.A.	Catu	BA	33.111.788/0001-06	NÃO
22	ITACAU AGENCIAMENTOS MARÍTIMOS LTDA.	Matriz	Itacau Ltda	Maruim	SE	29.416.666/0001-07	NÃO
23	ITACAU AGENCIAMENTOS MARÍTIMOS LTDA.	Filial	Itacau Ltda	Macaé	RJ	29.416.666/0004-50	NÃO
24	AMPER AMAZONAS PERFURAÇÕES LTDA.	Matriz	Amper Ltda	Catu	BA	05.488.549/0001-90	NÃO
25	LOCHNESS PARTICIPAÇÕES S/A	Matriz	Lochness S.A.	São Paulo	SP	09.443.937/0001-06	NÃO
26	MIPEL COMÉRCIO E INDÚSTRIA DE PEÇAS TÉCNICAS LTDA	Matriz	Mipel	Veranópolis	RS	07.743.815/0001-00	SIM
27	MIPEL COMÉRCIO E INDÚSTRIA DE PEÇAS TÉCNICAS LTDA	Filial	Mipel	Veranópolis	RS	07.743.815/0002-90	SIM
28	MIPEL COMÉRCIO E INDÚSTRIA DE PEÇAS TÉCNICAS LTDA	Filial	Mipel	São Leopoldo	RS	07.743.815/0003-71	NÃO
29	LUPATECH FINANCE LIMITED		Finance	George Town - Cayman		não aplicável	ESCRITÓRIO
30	CIAVAL II Administração de bens e direitos SPE S.A.	Matriz	Ciaval II	São Paulo	SP	35.947.028/0001-15	NÃO
31	ILNO ADMINISTRADORA DE BENS E DIREITOS LTDA	Matriz	Ilno	Nova Odessa	SP	39.848.856/0001-57	NÃO

2.3. Síntese das principais ocorrências na relação da Companhia com o mercado e seus acionistas – 01/11/2021 a 30/11/2021.

Nesta seção apresentamos a síntese das principais informações a respeito da relação da empresa com o mercado no período sob análise. As páginas eletrônicas da Comissão de Valores Mobiliários (CVM) e do Grupo foram as principais bases de dados de referência.

- a. Demonstrações contábeis:** os mais recentes arquivamentos ocorreram em novembro de 2021 e se referiram às demonstrações contábeis findas em 30/09/2021 - 3º TRI 2021;
- b. Reuniões do Conselho de Administração:** no período abrangido por este relatório houve reunião de conselho **no dia 10/11/2021**, para deliberação da seguinte matéria: examinar e discutir as informações financeiras referentes ao 3º trimestre do exercício social de 2021.
- c. Fatos relevantes:** no período abrangido por este relatório houve comunicado ao mercado através da CVM, em 12/11/2021, para divulgação das demonstrações financeiras do 3º TRI 2021.

3. Informações Financeiras e Operacionais

3.1. Dados contábeis-financeiros

Na seção introdutória deste relatório, relatamos que as demonstrações contábeis referentes ao terceiro trimestre de 2021 foram arquivadas na CVM em novembro de 2021.

De acordo com o relatório de revisão de informações trimestrais dos auditores independentes (Crowe Macro Auditores Independentes), sobre as demonstrações financeiras individuais e consolidadas do Grupo Lupatech, as informações contábeis apresentadas estão em linha com as práticas contábeis geralmente aceitas no Brasil. Conforme constou das publicações das Demonstrações Financeiras do terceiro trimestre de 2021 em 12/11/2021.

A seguir apresentaremos as análises acerca das demonstrações contábeis encerradas em 30/09/2021, revisadas por auditores independentes, comparativamente com os anos de 2.020 e 2021.

3.1.1. Evolução de ativos e passivos

A próxima tabela mostra o conteúdo dos balanços patrimoniais encerrados.

Tabela 1 - Balanços patrimoniais findos em 30/06/2015, 31/12/2015, 31/12/2016, 31/12/2017, 31/12/2018, 31/12/2019, 31/12/2020, 31/03/2021, 30/06/2021 e 30/09/2021:

	jun-15	dez-15	dez-16	dez-17	dez-18	dez-19	dez-20	mar-21	jun-21	set-21
	em milhares de R\$	%	em milhares de R\$	%	em milhares de R\$	%	em milhares de R\$	%	em milhares de R\$	%
Ativo circulante	244.418	26%	235.735	29%	162.544	25%	224.321	39%	227.832	39%
Caixa e equivalentes de caixa	6.785	1%	31.012	4%	1.233	0%	2.135	0%	5.834	1%
Títulos e valores mobiliários	1.339	0%	1.163	0%	1.541	1%	807	0%	847	0%
Contas a receber	110.755	12%	62.330	8%	44.912	7%	26.906	5%	31.357	5%
Estoques	62.317	7%	56.349	7%	56.691	9%	59.164	10%	38.950	7%
Tributos a recuperar	27.369	3%	30.976	4%	29.603	5%	26.101	5%	23.637	4%
Outros contas a receber	0	0%	0	0%	0	0%	4.556	1%	26.938	5%
Adiantamentos	20.509	2%	26.234	3%	14.095	2%	13.534	2%	13.877	2%
Despesa antecipada	5.976	1%	4.672	1%	3.285	1%	1.264	0%	1.580	0%
Ativos classificados como mantidos para venda	9.368	1%	22.999	3%	11.184	2%	89.854	16%	89.401	15%
Ativo não circulante	693.595	74%	578.296	71%	479.746	75%	350.959	61%	353.893	61%
Realizável a longo prazo	99.640	11%	101.754	13%	80.628	13%	91.345	16%	101.399	17%
Investimentos	15.960	2%	676	0%	676	0%	676	0%	587	0%
Imobilizado	456.980	49%	354.862	44%	281.730	44%	143.178	25%	135.937	23%
Intangível	121.015	13%	121.004	15%	116.712	18%	115.760	20%	115.970	20%
Total do ativo	938.013	100%	814.031	100%	642.290	100%	575.280	100%	581.725	100%
Passivo circulante	647.065	69%	211.624	26%	177.222	28%	126.620	22%	127.989	22%
Empréstimos e financiamentos não sujeito à RJ	0	0%	31.145	4%	23.411	4%	33.358	6%	37.197	6%
Empréstimos e financiamentos sujeito à RJ	300.395	32%	0	0%	0	0%	6.507	1%	3.685	1%
Fornecedores não sujeito à Rec. Judicial	0	0%	29.084	4%	18.506	3%	25.264	4%	25.538	4%
Fornecedores sujeitos à Rec. Judicial: classe I	0	0%	0	0%	6.517	1%	7.719	1%	730	0%
Fornecedores sujeitos à Rec. Judicial	114.612	12%	0	0%	0	0%	4.836	1%	3.274	1%
Debêntures Conversíveis em Ações	74.439	8%	0	0%	0	0%	9.336	2%	5.187	1%
Salários e obrigações sociais	35.127	4%	23.005	3%	8.272	1%	9.009	2%	12.381	2%
Comissões a pagar	3.568	0%	1.131	0%	897	0%	928	0%	958	0%
Impostos a recolher	58.805	6%	61.448	8%	60.062	9%	22.628	4%	20.127	3%
Obrig. e Prov. para Riscos Trab. - sujeitos à Rec. Judicial	0	0%	39.979	5%	32.628	5%	18.596	3%	1.638	0%
Provisões	29.251	3%	0	0%	1.105	0%	1.162	0%	1.241	0%
Outros	30.868	3%	25.832	3%	25.824	4%	7.965	1%	7.500	1%
Passivo não circulante	346.958	37%	509.094	63%	401.450	65%	308.747	54%	320.541	55%
Fornecedores - sujeitos à Recuperação Judicial	0	0%	72.018	9%	65.862	10%	60.756	11%	59.827	10%
Fornecedores - não sujeitos à Recuperação Judicial	0	0%	0	0%	0	0%	67	0%	0	0%
Empréstimos e financiamentos - sujeitos à Recuperação Judicial	57.539	6%	161.026	20%	118.189	18%	110.816	19%	121.570	21%
Empréstimos e financiamentos - não sujeitos à Recuperação Judicial	0	0%	8.177	1%	0	0%	1.121	0%	0	0%
Obrigações e riscos prov. Trabalhistas - sujeitos à Recuperação Judicial	0	0%	0	0%	0	0%	8.184	1%	7.040	1%
Impostos a recolher	5.419	1%	9.000	1%	10.047	2%	5.960	1%	13.032	2%
IR e CSLL diferidos	32.578	3%	120.947	15%	56.526	9%	51.114	9%	54.482	9%
Provisões trib. trab. e civis	126.742	14%	125.301	15%	123.977	19%	94.410	16%	58.013	10%
Outros	124.680	13%	12.625	2%	26.849	5%	11.658	2%	8.412	1%
Patrimônio líquido	-96.010	-4%	93.313	11%	50.952	7%	139.913	24%	133.195	23%
Total do passivo e patrimônio líquido	938.013	100%	814.031	100%	642.290	100%	575.280	100%	581.725	100%



Selecionamos grupos de contas relevantes para tecer comentários mais específicos referente ao período de 2020 e 2021.

Em relação ao ativo, foram selecionados: contas a receber, estoques, imobilizado e intangível. Quanto ao passivo, foram selecionados fornecedores, empréstimos e financiamentos e provisões. Afora isso, também analisamos o endividamento tributário.

A seguir, consta decomposição da rubrica “Contas a Receber”:

Tabela 2 – Decomposição da rubrica “Contas a receber” (em milhares de R\$)

	30/09/2020	30/09/2021	Δ % ⁽¹⁾
Mercado nacional	22.296	23.762	6,58%
Mercado externo	952	847	-11,06%
Sub-total (a)	23.248	24.609	5,85%
(-) PECLD (b)	-5.444	-3.908	-28,21%
Contas a receber (a-b)	17.804	20.701	16,27%
Ativo total (c)	503.235	512.858	1,91%
% em relação ao ativo total [(a-b)/c]	3,54%	4,04%	14,09%
Créditos vencidos (d)	N.D.	N.D.	N.A.
% de créditos vencidos (d/a)	N.D.	N.D.	N.A.

Notas: 1. A variação percentual compara a evolução de setembro/2020 para setembro/2021.

Notas: 2. PECLD - provisão estimada para créditos de liquidação duvidosa, ou seja, estimativa contábil relacionada à expectativa de perda no recebimento de créditos de uma entidade.

Verifica-se um aumento do saldo líquido (contas a receber subtraída da PECLD). Houve aumento de 16,27% em setembro de 2021 em relação a setembro de 2020. A importância relativa do grupo de contas em setembro de 2021, foi de 4,04%, com aumento de 14,09% em comparação a setembro de 2020 3,54%. A estimativa de perda com clientes, PECLD, apresentou redução de: 23,42% (R\$ 5.444 milhões/R\$ 17.804 milhões), em setembro de 2020, para 15,88% (R\$ 3.908 milhões/R\$ 20.701 milhões), em setembro de 2021.

A próxima tabela traz dados referentes aos estoques, a principal rubrica do ativo circulante:

Tabela 3 – Decomposição da rubrica “Estoques” (em milhares de R\$)

	30/09/2020	30/09/2021	Δ % ⁽¹⁾
Produtos prontos	5.927	8.159	37,66%
Mercadorias para revenda	4.302	5.040	17,15%
Produtos em elaboração	13.079	19.069	45,80%
Matéria-prima e materiais auxiliares	42.779	31.245	-26,96%
Sub-total (a)	66.087	63.513	-3,89%
Obsolescência de estoques (b)	-35.044	-23.859	-31,92%
Total (a-b)	31.043	39.654	27,74%
Ativo total (c)	503.235	512.858	1,91%
% em relação ao ativo total [(a-b)/c]	6,17%	7,73%	25,34%
% obsolescência de estoque (b/a)	-53,03%	-37,57%	-29,16%

Notas: 1. A variação percentual compara a evolução de setembro/2020 para setembro/2021.

A soma dos produtos prontos, mercadorias para revenda, produtos em elaboração e matérias-primas, perfazia R\$ 63.513 milhões em 30/09/2021. Ademais, houve redução da estimativa de perda por obsolescência em termos absolutos e, em termos relativos (divisão da estimativa de perda por obsolescência pela soma dos produtos prontos, para revenda, em elaboração e matéria-prima), apresentou aumento de estimativa de perda. O nível de obsolescência apresentou 37,57% em setembro de 2021. O nível de atividades vem permitindo o consumo dos estoques de baixo giro, o que ocasionou, para o período analisado, uma redução de 29,16% na comparação setembro/2020 e setembro/2021.

A seguir, apresentamos a composição do imobilizado (já líquido da depreciação acumulada):

Tabela 4 – Decomposição da rubrica “Imobilizado” (em milhares de R\$)

	30/09/2020	30/09/2021	Δ % ⁽¹⁾
Terrenos	5.903	3.884	-34,20%
Prédios e construções	34.236	88.339	158,03%
Máquinas e equipamentos	21.421	14.231	-33,56%
Moldes e matrizes	434	420	-3,23%
Instalações industriais	6.743	1.989	-70,50%
Móveis e utensílios	664	782	17,84%
Equipamentos para processamento de dados	19	36	90,36%
Benfeitorias	755	950	25,83%
Veículos	80	109	35,65%
Vasilhames	1	0	-100,00%
Adiantamentos para aquisição de imobilizado	8.778	11.121	26,69%
Imobilizações em andamento	9.074	4.086	-54,98%
Total (a)	88.108	125.947	42,95%
Ativo total (b)	503.235	512.858	1,91%
% em relação ao ativo total (a/b)	17,51%	24,56%	40,26%
Adições ao imobilizado	347	1.505	333,72%

Notas: 1. A variação percentual compara a evolução de setembro/2020 para setembro/2021.

De setembro de 2020 para setembro de 2021, o saldo do imobilizado apresentou aumento de 42,95%. A rubrica “imobilizado”, representa 24,56% dos ativos.

Tabela 5 – Decomposição da rubrica “Intangível” (em milhares de R\$)

	30/09/2020	30/09/2021	Δ % ⁽¹⁾
Ágios na aquisição de investimentos	82.166	82.166	0,00%
Softwares e outras licenças	1.948	1.268	-34,90%
Desenvolvimento de novos produtos	2.024	1.616	-20,15%
Total (a)	86.138	85.050	-1,26%
Ativo total (b)	503.235	512.858	1,91%
% em relação ao ativo total (a/b)	17,12%	16,58%	-3,12%
Adições ao intangível	37	74	99,35%

Notas: 1. A variação percentual compara a evolução de setembro/2020 para setembro/2021.

De setembro de 2020 para setembro de 2021, apresentou redução de 1,26%. A principal redução ocorreu na subconta “Softwares e outras licenças”.

Tabela 6 – Decomposição da rubrica Fornecedores” (em milhares de R\$)

	30/09/2020	30/09/2021	Δ % ⁽¹⁾
Sujeitos à recuperação judicial:			
Circulante	4.587	5.129	11,82%
Não circulante	63.957	53.695	-16,04%
Total (a)	68.544	58.824	-14,18%
Não sujeito à recuperação judicial:			
Circulante	8.072	8.039	-0,41%
Não circulante	0	0	N.A.
Total (b)	8.072	8.039	-0,41%
Total dos fornecedores (a + b)	76.616	66.863	-12,73%
Passivo total (circulante + não circulante)	462.593	379.674	-17,92%
% em relação ao passivo total	17%	18%	6%

Notas: 1. A variação percentual compara a evolução de setembro/2020 para setembro/2021.

A rubrica “Fornecedores” está decomposta em dívidas sujeitas à recuperação judicial e dívidas não sujeitas à recuperação judicial. De 30/09/2020 para 30/09/2021, o saldo das dívidas “sujeitas” diminuiu de R\$ 68.544 milhões para R\$58.824 milhões. Em relação às dívidas não sujeitas à recuperação judicial, o saldo reduziu de R\$ 8.072 milhões, em 30/09/2020 para R\$ 8.039 milhões, em 30/09/2021. Esse passivo está concentrado integralmente no passivo circulante.

Tabela 7 – Decomposição da rubrica “Empréstimos e Financiamentos” (em milhares de R\$)

	30/09/2020	30/09/2021	Δ % ⁽¹⁾
Sujeitos à recuperação judicial:			
Circulante	5.871	3.766	-35,85%
Não circulante	152.078	103.026	-32,25%
Total (a)	157.949	106.792	-32,39%
Não sujeito à recuperação judicial:			
Circulante	19.222	31.721	65,02%
Não circulante	0	0	N.A.
Total (b)	19.222	31.721	65,02%
Total dos Empréstimos e Financiamentos	177.171	138.513	-21,82%
Passivo total (circulante + não circulante)	462.593	379.674	-17,92%
% em relação ao passivo total	38%	36%	-4,75%

Nota: 1. A variação percentual compara a evolução de setembro/2020 para setembro/2021.

A rubrica “Empréstimos e Financiamentos” também está decomposta em dívidas sujeitas à recuperação judicial e dívidas não sujeitas à recuperação judicial. O saldo das dívidas sujeitas reduziu de R\$ 157.949 milhões, para R\$ 106.792 milhões, entre 30/09/2020 e 30/09/2021 e, quanto aos empréstimos não sujeitos à recuperação aumentaram de R\$ 19.222 milhões para R\$ 31.721 milhões, entre 30/09/2020 e 30/09/2021.

Na tabela a seguir, está demonstrada a evolução das provisões para riscos tributários, trabalhistas e cíveis:

Tabela 8 – Decomposição da rubrica “Provisão para Riscos Tributários, Trabalhistas e Cíveis” (em milhares de R\$)

	30/09/2020	30/09/2021	Δ % ⁽¹⁾
Provisões reconhecidas:			
Tributárias	2.323	1.157	-50,2%
Trabalhistas	49.878	23.057	-53,8%
Cíveis	10.652	5.588	-47,5%
Total (a)	62.853	29.802	-52,6%
Passivo total (circulante e não circulante)	462.593	379.674	-17,9%
% em relação ao passivo total (a/b)	13,6%	7,8%	-42,2%
Depósitos judiciais:			
Tributárias	2.948	800	-72,9%
Trabalhistas	17.050	9.426	-44,7%
Cíveis	1.330	1.334	0,3%
Total (c)	21.328	11.560	-45,8%
Provisões descobertas (a-c)	41.525	18.242	-56,1%

Notas: 1. A variação percentual compara a evolução de setembro/2020 para setembro/2021.

As provisões tributárias, trabalhistas e cíveis reduziram, conjuntamente, de 09/2020 para 09/2021, de R\$ 41.525 milhões para R\$ 18.242

milhões. As principais discussões nesta área classificados como perda provável estão relacionadas, conforme trecho transcrito:

Com relação às Provisões tributárias, segue trecho descrito nas demonstrações contábeis 3T2021:

“(i) Contingências tributárias

Discussões envolvendo tributos na esfera estadual e federal, dentre estes IRPJ, PIS, COFINS, INSS, ICMS e IPI. Existem processos em todas as fases processuais, desde a instância inicial até as Cortes Superiores, STJ e STF. Os principais processos e valores são conforme abaixo:

Principais processos contingentes classificados como de perda possível em 30 de setembro de 2021

(i.1) Ação Anulatória que objetiva desconstituir crédito tributário de ICMS, lançado em razão de a Lupatech S/A – Em Recuperação Judicial não ter realizado o recolhimento do imposto por ocasião da exportação ficta de mercadorias ao abrigo do REPETRO, haja vista tal operação ser imune à sua incidência. A sentença de primeira instância foi desfavorável à Empresa. O Recurso de Apelação interposto por ela ao Tribunal foi desprovido. Em razão disso, foram interpostos Recursos Especial e o Extraordinário. O Superior Tribunal de Justiça deu provimento ao Recurso Especial interposto para determinar a anulação do acórdão desfavorável proferido pelo Tribunal de Justiça do Estado do Rio Grande do Sul, a fim de que seja realizado novo julgamento com manifestação expressa sobre as teses de defesa apresentadas pela Lupatech S/A. Atualmente aguarda-se julgamento do Agravo Interno interposto pelo Estado. Processo distribuído em 28 de abril de 2017, sujeito a perda possível de R\$67.244.

Execução fiscal contra a Lupatech S/A – Em Recuperação Judicial distribuído em 22 de outubro de 2015, por meio da qual o Estado de São Paulo objetiva a cobrança de ICMS na importação. O Juízo acolheu a defesa apresentada, o que motivou a interposição de recurso por parte da Fazenda Estadual. Processo sujeito a perda possível de R\$6.721.

Ação Anulatória ajuizada pela Lupatech S/A – Em Recuperação Judicial contra o Estado de São Paulo, distribuída em 22 de outubro de 2015, com o objetivo de desconstituir dívida de ICMS. Defende-se, em síntese, que a fiscalização ignorou o fato de que as Notas Fiscais de entrada foram emitidas para anular notas fiscais de saída indevidamente emitidas. Proferida sentença julgando parcialmente procedente a ação para excluir os juros cobrados acima da SELIC, o que foi objeto de Recurso de Apelação. O Tribunal de Justiça deu provimento ao Recurso de Apelação para anular a sentença e determinar que seja realizada perícia contábil, a fim de se apurar a validade da obrigação principal. Processo sujeito a perda possível de R\$3.892.

Execução Fiscal da Fazenda do Estado de São Paulo contra a Lupatech S/A – Em Recuperação Judicial para cobrança de débito de ICMS e multa, decorrente do auto de infração, distribuído em 26 de setembro de 2012. Processo sujeito a perda possível de R\$1.889.

(i.2) Auto de infração lavrado pela Receita Federal do Brasil contra a Sotep - Sociedade Técnica de Perfuração S/A – Em Recuperação Judicial, distribuído em 13 de julho de 2011, referente à cobrança de contribuições sociais incidentes sobre a folha de pagamento, bem como incidentes sobre a remuneração paga, devida ou creditada, aos contribuintes individuais pelos serviços prestados. A defesa administrativa argumenta, em síntese, que o lançamento é nulo, uma vez que não se considerou na apuração das contribuições os valores que foram

objeto de retenções efetuadas pelos tomadores de serviços. O julgamento de Primeira Instância administrativa foi desfavorável à Empresa. Aguarda-se julgamento do Recurso Voluntário por ela interposto. Processo sujeito a perda possível de R\$2.167.

Auto de infração lavrado pela Receita Federal do Brasil contra a Sotep - Sociedade Técnica de Perfuração S/A – Em Recuperação Judicial, distribuído em 31 de outubro de 2017, referente à cobrança das multas lançadas em decorrência do suposto descumprimento do regime aduaneiro especial de admissão temporária. Aguarda-se julgamento da impugnação apresentada. Processo sujeito a perda possível de R\$2.596.

Ação Anulatória ajuizada pela Lupatech Equipamentos e Serviços para Petróleo Ltda – Em Recuperação Judicial, distribuído em 10 de janeiro de 2014, para desconstituir os créditos objeto de PERD/COMP (Saldo Negativo de CSLL do ano-calendário de 2009). Foi proferida sentença de procedência dos pedidos. Aguarda-se julgamento do recurso de apelação interposto pela Fazenda Nacional. Processo sujeito a perda possível de R\$1.747.

Auto de infração da Receita Federal do Brasil contra a Lupatech S/A – Em Recuperação Judicial, lavrado em decorrência de Manifestação de Inconformidade apresentada contra o despacho decisória que deixou de homologar Declarações de Compensação que objetivaram o aproveitamento do crédito decorrente do saldo negativo apurado no ano-calendário 2009. Atualmente aguarda-se julgamento de Recurso Voluntário interposto ao CARF. Processo distribuído em 23 de julho de 2014, sujeito a perda possível de R\$1.971.

(i.3) Auto de infração da Receita Federal do Brasil, lavrado em decorrência do arbitramento do lucro da empresa Lupatech Perfuração e Completação Ltda – Em Recuperação Judicial no ano calendário 2010. O arbitramento se deu em virtude de deficiências na transmissão da Escrituração Contábil Digital (ECD). A defesa administrativa fez prova de que o arbitramento se deu de forma equivocada, pois as irregularidades apontadas na ECD foram saneadas. Atualmente aguarda-se julgamento do Recurso Voluntário apresentado pela Empresa ao CARF. Processo sujeito a perda possível de R\$15.306.

Auto de infração lavrado pela Receita Federal do Brasil contra Prest Perfurações Ltda – Em Recuperação Judicial para exigir multa decorrente da não homologação de DCOMP's relacionadas a processo administrativo. Defende-se a inconstitucionalidade da multa. Processo sujeito a perda possível de R\$1.819. Processo administrativo da Receita Federal do Brasil, de pedido de compensação de imposto pela Sotep - Sociedade Técnica de Perfuração S/A – Em Recuperação Judicial. Processo sujeito a perda possível de R\$3.400.

Ação Anulatória objetivando a desconstituição do crédito tributário (IRPJ e CSLL referentes aos anos-calendário de 2009 e 2010, em razão da suposta irregularidade da antecipação de exclusões decorrentes da amortização de ágio), especificamente em relação à parcela do agravamento da multa de 75% para 150%. Em 9 de abril de 2021 foi dado ciência acerca da sentença que julgou procedentes os pedidos para cancelar o débito em questão. Aguarda-se julgamento do recurso de apelação interposto pela Fazenda Nacional. Processo sujeito a perda possível de R\$5.895.

Auto de infração lavrado pela Receita Federal do Brasil contra Lupatech Perfuração e Completação Ltda – Em Recuperação Judicial, em razão de supostas irregularidades na apuração de IRPJ, CSLL, PIS e COFINS no exercício de 2013. A impugnação administrativa apresentada pela Empresa abordou questões de nulidade pelo cerceamento ao direito de defesa e, em relação aos lançamentos de PIS e COFINS relacionados às receitas de “Vendas de Serviços – Mercado Nacional”, no valor de R\$2.965, defendeu tratar-se de meras provisões que fizeram parte do faturamento de janeiro de 2013, não sendo receita passível de tributação. O julgamento de Primeira Instância administrativa foi parcialmente favorável à Empresa. Foi dado substancial provimento ao Recurso Voluntário da Empresa. Todavia, em razão de contradição entre os

votos e a declaração de julgamento, foram opostos Embargos de Declaração, os quais aguardam julgamento. Processo sujeito a perda possível de R\$27.159.

Execução fiscal contra Lupatech Perfuração e Completação Ltda – Em Recuperação Judicial, em que se discute o arbitramento de lucro para fins da exigência do IRPJ. Execução Fiscal suspensa, aguardando julgamento de Recurso Voluntário apresentada na esfera administrativa. Processo sujeito a perda possível de R\$2.595.

Auto de infração da Receita Federal do Brasil contra a Lupatech S/A – Em Recuperação Judicial, lavrado em decorrência de Manifestação de Inconformidade apresentada contra o despacho decisória que deixou de homologar Declarações de Compensação que objetivaram o aproveitamento do crédito decorrente do saldo negativo apurado no ano-calendário 2009. Atualmente aguarda-se julgamento de Recurso Voluntário interposto ao CARF. Processo distribuído em 23 de julho de 2014, sujeito a perda possível de R\$5.091.

(i.4) Auto de Infração lavrado para cobrança relativa à conversão de obrigação acessória em obrigação principal, consistente da falta de declaração em GFIP das contribuições devidas no período compreendido entre janeiro de 1999 e junho de 2007, da empresa Sotep - Sociedade Técnica de Perfuração S/A – Em Recuperação Judicial. Defende-se a decadência parcial do lançamento, a nulidade de fundamentação defeituosa e a necessidade de redução da multa. Processo distribuído em 13 de dezembro de 2007, sujeito a perda possível de R\$1.797.

(i.5) Execução Fiscal da Fazenda Nacional contra a Lupatech S/A – Em Recuperação Judicial, referente à cobrança de débito de IRRF. A discussão de mérito é travada nos autos de Mandado de Segurança, no qual foi proferida sentença reconhecendo que parcela substancial dos créditos tributários decorrentes de processo administrativo é improcedente. A sentença foi confirmada pelo TRF da 3ª Região. A Fazenda Nacional interpôs Recurso Especial, o qual aguarda julgamento pelo STJ. Processo distribuído em 21 de janeiro de 2016, sujeito a perda possível de R\$52.452.

(i.6) Auto de infração lavrado pelo Município de Três Rios – RJ, contra a Sotep - Sociedade Técnica de Perfuração S/A- Em Recuperação Judicial para cobrança de ISS referente aos períodos de 2005 e 2009. Processo sujeito a perda possível de R\$1.799.

Execução Fiscal do Município de Três Rios – RJ, contra a Sotep - Sociedade Técnica de Perfuração S/A- Em Recuperação Judicial para cobrança de ISS referente aos períodos de 2013 e 2014. Processo sujeito a perda possível de R\$3.418.

(i.7) Auto de infração lavrado pela Receita Federal do Brasil contra a Lupatech Perfuração e Completação Ltda – Em Recuperação Judicial para cobrança de multas em razão do alegado descumprimento do regime aduaneiro especial de admissão temporária. Defende-se que a liturgia legal não foi respeitada, que não possível aplicação da multa de 75% em razão de o lançamento em questão se dar por homologação, que o crédito tributário foi integralmente adimplido no âmbito do PERT e, subsidiariamente, que é impossível a cumulação de multas distintas pela mesma infração. Processo sujeito a perda possível de R\$12.998.

Auto de infração lavrado pela Receita Federal do Brasil contra a Sotep - Sociedade Técnica de Perfuração S/A – Em Recuperação Judicial para cobrança de multas em razão do alegado descumprimento do regime aduaneiro especial de admissão temporária. Defende-se que a liturgia legal não foi respeitada, que não possível aplicação da multa de 75% em razão de o lançamento em questão se dar por homologação, que o crédito tributário foi integralmente adimplido no âmbito do PERT e, subsidiariamente, que é impossível a cumulação de multa distintas pela mesma infração. Processo sujeito a perda possível de R\$3.614.

Auto de infração lavrado pela Receita Federal do Brasil contra a Lupatech Perfuração e Completação Ltda – Em Recuperação Judicial para cobrança do saldo remanescente de II, IPI, PIS e COFINS incidentes nas importações

declaradas. Apresentada Impugnação demonstrando a inclusão desses débitos no PERT. Processo sujeito a perda possível de R\$2.305.

Auto de infração lavrado pela Receita Federal do Brasil contra a Sotep - Sociedade Técnica de Perfuração S/A – Em Recuperação para cobrança do saldo remanescente de II, IPI, PIS e COFINS incidentes nas importações declaradas. Apresentada Impugnação demonstrando a inclusão desses débitos no PERT. Processo sujeito a perda possível de R\$13.323.

Execução fiscal contra Lupatech Equipamentos e Serviços para Petróleo Ltda – Em Recuperação Judicial. Foi apresentada Exceção de Pré-executividade demonstrando que os créditos tributários em questão foram incluídos no PERT antes da inscrição em dívida ativa. Processo sujeito a perda possível de R\$1.743.

(ii) Contingências trabalhistas

A Companhia e suas controladas são partes em ações judiciais de natureza trabalhista referente a discussões que envolvem, principalmente, reclamações de horas-extras, danos materiais e morais, insalubridade e periculosidade, entre outros.

(iii) Contingências cíveis

As principais discussões nesta área, classificados como perda possível em 30 de setembro de 2021 estão relacionadas a:

(iii.1) Ação ordinária de obrigação movido por Weatherford Indústria e Comércio Ltda. e Weus Holding INC na esfera de propriedade industrial. O processo possui classificação de risco de perda como provável aproximado de R\$624, como perda possível de R\$2.080 e remota de R\$52.024. Atualmente está em fase de execução/liquidação de sentença, pendente de conclusão dos trabalhos da perícia de engenharia.

(iii.2) Ação de regresso por perdas e danos e ação indenizatória propostas pela empresa Aeróleo Táxi Aéreo S/A, sujeita a perda possível de R\$3.894. A ação de regresso foi julgada extinta sem resolução do mérito em favor da Lupatech. A Aeróleo interpôs recurso de apelação. A ação indenizatória está em fase de cumprimento de sentença pela empresa Aeróleo.

(iii.3) Ação indenizatória da Meio dia Refeições Industriais Ltda - EPP, contra a Lupatech Perfuração e Completação Ltda – Em Recuperação Judicial. Processo sujeito a perda possível de R\$4.223.

Processo encontra-se em fase de execução/liquidação de sentença. Laudo pericial apresentado em 28 de fevereiro de 2020 para apurar o valor a ser liquidado. Apresentamos impugnação ao laudo em 23 de abril de 2020. Aguarda-se manifestação do Perito.

(iii.4) Ação de Busca e Apreensão movida pelo BNDES -Banco Nacional do Desenvolvimento Econômico contra Lupatech S.A. - Em Recuperação Judicial e Lupatech - Equipamentos e Serviços para Petróleo Ltda. - Em Recuperação Judicial. Processo em fase de conhecimento, sujeito a perda possível de R\$21.710.

Trata-se de ação que visa promover a busca e apreensão de máquinas e equipamentos ofertados em alienação fiduciária por ocasião de financiamento concedido pelo BNDES às referidas empresas do Grupo Lupatech.

Em razão da recuperação judicial do Grupo Lupatech, em 1º de fevereiro de 2017, o juízo da 5ª Vara Federal de São Paulo, no qual se processa a ação de busca e apreensão, determinou a suspensão de todos os atos expropriatórios e submeteu ao juízo da recuperação judicial a análise acerca da essencialidade de referidas máquinas e equipamentos para as operações do Grupo Lupatech. Os bens pertencem às unidades de Macaé, Pojuca e Nova Odessa. A ação de busca e apreensão permanece em tal situação desde então.

Nos autos da recuperação judicial, com exceção dos bens pertencentes à unidade de Macaé, os demais foram declarados pelo juízo como essenciais para as operações do Grupo Lupatech, obstando sua retirada. Posteriormente, extrapolados os prazos recursais, o BNDES voltou a exigir a retomada da busca e apreensão. O novo pedido do BNDES foi acolhido pelo juízo da Recuperação



e subsequentemente pelo Tribunal de Justiça de São Paulo, mas veio finalmente a ser obstado pelo Superior Tribunal de Justiça, que determinou ao juízo da Recuperação Judicial a indicar outros meios, que não a apreensão dos bens, para que seja satisfeito o crédito do BNDES.

Não obstante, o Grupo Lupatech também questiona nos autos da recuperação judicial (i) a higidez da garantia, em razão da existência de vícios na sua constituição, bem como (ii) o efetivo valor do crédito do BNDES acobertado pela alienação fiduciária (caso existente) de máquinas e equipamentos.

O Administrador Judicial manifestou parecer favorável à posição da Companhia no sentido de que o crédito a ser considerado como extraconcursal em favor do BNDES equivale ao valor de liquidação forçada das máquinas e equipamentos, estimado em aproximadamente R\$3,5 milhões. Já o Ministério Público, no que tange ao mérito, opinou pela não implementação da condição precedente para a constituição da garantia de alienação fiduciária. Sem adentrar o mérito, o juízo da Recuperação decidiu pela impossibilidade de impugnação retardatária, julgado este que é objeto de recurso ao Tribunal de Justiça de São Paulo.”

Com relação aos Ativos contingentes, conforme informações contidas nas demonstrações contábeis 3T2021, publicada na CVM, a recuperanda é autora de diversas ações judiciais, no âmbito estadual e federal, conforme trecho transcrito:

“(i) Ativos Contingentes Tributárias

O Grupo Lupatech possui demandas judiciais pleiteando o reconhecimento da exclusão do ICMS da base de cálculo do PIS e da COFINS. A matéria foi decidida pelo STF em repercussão geral, pelo que a empresa espera que esses processos tramitem com decisões favoráveis. Por ainda serem objeto de disputa, mantém-se o tratamento contábil de ativos contingentes até que estejam presentes os elementos para reconhecer os créditos tributários correspondentes. O montante apurado pela Companhia em virtude de trânsito em julgado parcial de decisão favorável à exclusão do ICMS da base de cálculo do PIS e da COFINS, consta na nota explicativa nº 6.

(ii) Ativos Contingentes Cíveis

• *Procedimento arbitral movido contra Cordoaria São Leopoldo S.A: Conforme descrito nas notas explicativas nº 1.1 e nº 7, a Companhia reconheceu no balanço o direito de crédito contra Cordoaria São Leopoldo Ltda e sua sucessora Cordoaria São Leopoldo Original Ltda, referente a multa contratual imposta por decisão em Procedimento Arbitral, no valor atualizado de R\$22.738.*

• *Procedimento arbitral movido contra a GP Investments/San Antonio Internacional e seus veículos:*

A Companhia tem direito a ser ressarcida ao limite nominal de R\$50.000 referente a prejuízos que venha a incorrer em decorrência de eventuais contingências não conhecidas, conforme cláusula de indenizações prevista no Acordo de Investimento. Em 4 de abril de 2017, a Companhia apresentou perante a Câmara de Arbitragem do Mercado requerimento de instauração de arbitragem contra a GP Investments e seus veículos buscando o ressarcimento pelas perdas incorridas pela Companhia e oriundas de (i) contingências não conhecidas das Sociedades San Antonio, e (ii) descumprimento de obrigações e quebra de declarações e garantias. Também é pleiteada na arbitragem a majoração do limite nominal de R\$50.000 para as indenizações.

Em 22 de fevereiro de 2021, a Companhia foi cientificada de Sentença Parcial proferida pelo Tribunal Arbitral, a qual proveu parte substancial dos pleitos formulados na Arbitragem, e especificamente (i) determinou responsabilidades, (ii) liquidou parte dos pedidos e (iii) acolheu o pleito para majoração do limite



nominal de R\$50 milhões. A Arbitragem prossegue em fase de liquidação de sentença para apuração dos valores das condenações remanescentes. Uma vez sentenciados e liquidados, os valores constituem título executivo judicial. Em 25 de março de 2021 a Companhia recebeu a quantia de R\$5.096 em decorrência do cumprimento voluntário da sentença parcial proferida no âmbito do processo arbitral em trâmite. Atualmente, o procedimento arbitral encontra-se em fase de liquidação de sentença com relação aos demais pleitos formulados pela Lupatech, excluindo-se o valor já pago pelo cumprimento voluntário da sentença.”

Por fim, a próxima tabela apresenta a composição do endividamento tributário do Grupo durante o período da Recuperação Judicial. Nesse caso, os dados estão apresentados até 31/10/2021, informação mais tempestiva que dispomos.

Tabela 9 - Passivos tributários (em R\$):

	dez-16	nov-17	dez-17	dez-18	jan-19	fev-19	mar-19	abr-19	mai-19	jun-19	jul-19	ago-19	set-19	out-19	nov-19	dez-19	jan-20	fev-20	mar-20	abr-20	mai-20	jun-20	jul-20	ago-20	set-20	out-20	nov-20	dez-20	jan-21	fev-21	mar-21	abr-21	mai-21	jun-21	jul-21	ago-21	set-21	out-21	
Tributos de curto prazo	59.980	115.684	17.480	20.127	22.182	25.001	25.084	26.208	25.544	27.592	29.990	23.113	12.353	11.849	12.238	13.846	15.066	15.085	15.973	16.816	17.345	18.191	19.324	20.289	21.512	22.392	12.888	14.190	16.195	16.754	18.311	16.631	15.647	15.405	15.200	17.242	18.113		
Contribuições	10.323	61.237	6.890	7.511	8.218	8.789	8.792	8.734	9.042	9.140	9.655	9.704	9.676	9.275	9.691	10.866	11.132	12.157	12.742	13.661	14.201	14.508	14.974	15.745	16.440	17.301	18.083	9.765	10.595	12.148	13.710	13.993	12.733	12.024	12.665	13.306	14.716	15.469	
COFINS	2.823	245	240	291	414	533	447	538	649	411	518	512	279	219	271	665	189	701	543	684	595	957	1.011	1.118	1.259	1.453	1.630	929	932	1.557	1.644	1.300	1.275	1.013	852	745	1.706	1.835	
PIB	580	51	51	63	66	112	93	113	137	89	102	101	60	46	58	312	37	37	279	349	375	371	379	402	433	474	513	363	393	470	493	462	413	300	339	314	503	538	
INSS	3.107	4.099	3.288	2.454	2.769	3.033	1.800	1.692	1.692	1.709	1.923	2.013	1.940	1.161	1.494	1.813	2.792	3.109	3.510	3.767	4.087	4.393	4.772	5.202	5.587	6.049	6.504	2.264	2.715	3.222	4.382	4.885	3.028	879	1.307	1.685	1.249	1.482	
Contribuição sindical	30	28	32	21	24	24	24	24	24	24	14	14	14	14	14	14	18	18	20	22	21	20	18	18	18	18	18	23	23	18	19	17	19	19	19	18	19		
PIS/COFINS/CSLL retidos	40	65	26	26	34	41	57	76	94	76	73	65	58	48	58	73	63	79	94	199	215	134	145	194	176	229	242	77	85	84	76	96	97	45	44	29	41	36	
FGTS	1.977	4.700	4.723	3.003	3.120	3.917	3.424	3.393	3.478	3.537	3.626	3.592	3.580	3.547	3.548	3.521	3.399	3.458	3.592	3.589	3.626	3.715	3.733	3.808	3.671	3.921	4.019	4.151	4.214	4.292	4.303	4.371	4.453	4.541	4.620	4.721	4.817	4.895	
COFINS s/ vendas a laurar	1.742	1.036	171	171	171	171	171	171	171	171	171	171	171	171	171	171	171	171	171	171	171	171	171	171	171	171	171	171	171	171	171	171	171	171	171	171	171	171	171
PIS/SI vendas a laurar	378	225	37	37	37	37	37	37	37	37	37	37	37	37	37	37	37	37	37	37	37	37	37	37	37	37	37	37	37	37	37	37	37	37	37	37	37	37	37
Outros (especificar)	154	50.787	323	1.447	1.541	1.502	2.688	2.700	2.800	3.065	3.182	3.279	3.607	4.032	4.031	4.261	4.489	4.546	4.508	4.627	4.674	4.709	4.707	4.825	4.889	4.950	4.949	1.774	2.045	2.262	2.615	2.442	2.261	4.989	5.296	5.595	6.098	6.366	
Impostos	49.465	54.447	6.570	12.615	13.965	16.202	17.674	17.502	18.452	18.335	18.329	2.677	2.373	2.559	2.650	3.936	2.929	3.131	3.155	3.145	3.268	3.217	3.380	3.828	4.211	4.308	3.103	3.556	4.046	4.506	4.938	3.879	3.823	2.740	2.514	2.584	2.624		
IDMS	6.656	9.569	5.949	10.427	11.448	12.873	13.221	13.541	12.702	13.425	13.784	2.205	1.207	1.156	1.081	1.818	1.141	1.106	1.084	1.055	1.010	1.035	927	1.082	1.032	1.103	1.073	1.103	1.175	1.173	995	877	973	935	1.011	1.048	1.031		
IDMS substituição tributária	5	5	6	32	33	29	12	25	91	65	12	14	14	16	20	19	46	48	57	63	47	38	47	39	61	58	36	49	80	75	60	74	68	75	79	78	70	80	
PII	-	-	-	-	-	-	-	0	-	-	-	-	-	12	-	-	-	-	-	-	3	10	17	56	105	157	226	241	339	511	699	885	934	931	185	152	143	241	
PPF	40.120	42.226	1.617	794	847	1.023	1.198	1.271	1.448	939	1.085	1.119	738	457	699	1.020	1.941	979	1.105	1.154	1.229	1.333	1.399	1.579	1.775	1.991	2.199	1.042	1.250	1.472	2.299	1.693	1.706	901	828	573	567	575	
PPF/US licenças a realizar	112	120	108	76	76	76	99	99	99	100	100	100	76	76	76	91	91	108	108	108	121	121	121	110	110	110	178	172	172	182	182	182	182	182	182	182	182	182	
ISSQN	802	751	739	724	726	729	734	739	739	745	699	700	691	687	671	709	702	698	698	700	691	693	698	691	691	676	673	698	693	697	698	698	697	698	697	698	697	698	697
ITBI	154	154	154	-	-	-	-	-	-	-	-	-	-	-	-	-	-	-	-	-	-	-	-	-	-	-	-	-	-	-	-	-	-	-	-	-	-		
IDMS SI/ressarc	12	5	5	5	5	5	5	5	5	5	5	5	5	5	5	5	5	5	5	5	5	5	5	5	5	5	5	5	5	5	5	5	5	5	5	5	5		
PPF/CSLL a realizar	759	1.720	-	454	693	1.557	2.033	2.267	2.498	3.291	3.735	4.347	26	28	36	30	30	139	139	139	150	149	192	147	151	161	4	4	4	4	4	4	4	4	4	4	4		
Outros (especificar)	1.057	108	108	111	88	123	129	125	126	71	115	117	67	89	149	150	161	153	145	138	126	128	125	115	138	163	120	121	274	309	299	342	299	175	140	122	121	116	
Tributos de longo prazo	10.222	4.951	5.291	13.032	12.807	12.757	13.022	13.260	13.456	14.601	14.200	14.126	14.894	16.869	16.651	17.294	17.618	17.547	17.571	17.460	17.462	17.414	17.472	17.213	17.225	17.248	17.229	25.485	25.382	24.968	26.361	26.211	27.198	39.939	42.132	41.435	40.566	39.967	
Contribuições	10.135	4.951	5.291	13.032	12.807	12.757	13.022	13.260	13.456	14.601	14.200	14.126	14.894	16.863	16.725	16.399	16.714	16.595	16.491	16.390	16.326	16.288	16.264	16.145	16.079	16.114	16.107	24.229	24.099	23.719	25.106	24.973	35.636	39.484	40.593	39.945	38.866	39.409	
INSS	2.216	15	618	3.848	3.743	3.614	-	-	-	-	-	-	-	-	-	-	-	-	-	-	-	-	-	-	-	-	-	-	-	-	-	-	-	-	-	-	-		
Outros	7.929	4.936	4.673	9.185	9.164	9.143	13.022	13.260	13.456	14.601	14.200	14.126	14.894	16.063	15.725	16.399	16.714	16.595	16.491	16.390	16.326	16.288	16.264	16.145	16.079	16.114	16.107	24.229	24.099	23.719	25.106	24.973	35.636	39.484	40.593	39.945	38.866	39.409	
Impostos	87	0	0	0	0	0	0	0	0	0	0	0	0	797	926	985	984	982	1.080	1.080	1.126	1.126	1.289	1.088	1.193	1.134	1.222	1.176	1.293	1.255	1.255	1.338	1.500	1.454	1.539	1.480	1.480	1.538	
Outros	87	-	-	-	-	-	-	-	-	-	-	-	-	797	926	985	984	982	1.080	1.080	1.126	1.126	1.289	1.088	1.193	1.134	1.222	1.176	1.293	1.255	1.255	1.338	1.500	1.454	1.539	1.480	1.480	1.538	
Passivos tributários (a+b)	70.210	120.635	22.751	33.159	35.939	37.768	38.117	39.669	40.040	42.193	43.190	37.229	27.217	28.489	29.888	31.140	32.666	32.522	33.444	34.276	34.798	35.190	35.664	36.540	37.304	38.761	39.720	38.293	39.572	41.163	45.115	44.712	53.767	55.586	57.559	57.598	58.080		
Relevância em relação ao passivo (a+b)/(c)	11,73%	20,68%	4,91%	7,39%	7,85%	8,33%	8,38%	8,63%	8,69%	9,12%	9,33%	7,91%	6,39%	6,39%	6,92%	7,89%	7,97%	7,81%	7,74%	7,89%	7,89%	7,89%	8,08%	8,10%	8,11%	8,27%	8,99%	10,07%	11,19%	11,81%	12,30%	12,72%	15,03%	15,19%	15,97%	15,77%	15,22%		
Relevância em relação ao ativo (a+b)/(d)	10,65%	18,57%	3,95%	5,70%	6,07%	6,51%	6,69%	6,99%	7,09%																														

tributários é resultado do esforço da Gestão em valer-se das normas aprovadas pelo governo no segundo semestre de 2017, com o intuito de incentivar o pagamento de tributos em atraso pelas empresas. Além disso, houve empenho na defesa das recuperandas em ações que questionavam débitos existentes.

Verifica-se que houve melhora significativa do perfil e montante das dívidas do Grupo, em razão da adesão ao PERT (Programa Especial de Regularização Tributária) e, também, pelo cumprimento parcial do Plano de Recuperação Judicial. Esses efeitos podem ser notados nos indicadores econômico-financeiros apresentados no decorrer deste relatório na seção **4.2**.

Ainda sobre as contingências a Cia divulgou o quanto segue:

“No 2T21 tivemos movimentos relevantes na gestão de passivos e contingências tributárias. A Companhia fez uso dos benefícios para regularização tributária oferecidos a empresas em recuperação judicial pelas leis 14.112/20 e 13.988/20. Por meio dessas, tomamos providências no sentido de reescalonar passivos e contingências tributárias em até 120 meses com descontos relevantes de até 70%. Através dessas medidas e de duas decisões judiciais favoráveis de 1º grau obtidas no período, a Lupatech S.A. regularizou todas as suas pendências federais correntes e finalmente obteve a regularidade fiscal no âmbito federal. No segundo trimestre de 2021, aproveitando-se dos favores introduzidos pelas leis 14.112 e 13.988 para empresas em Recuperação Judicial, a Companhia promoveu a adesão a parcelamentos com prazo de até 120 meses para pagar. Através destes parcelamentos, reorganizou o montante de R\$34.892 de seu passivo relacionado a contingências e obrigações fiscais. A adesão ao Parcelamento Excepcional PGFN gerou um benefício com descontos em juros, multas e encargos que totaliza R\$17.865. A adesão ao Parcelamento para empresas em Recuperação Judicial RFB, concedeu o direito de liquidação de 30% da dívida consolidada com utilização de créditos oriundos de prejuízo fiscal no montante de R\$1.528.”

Nota: os valores divulgados nas demonstrações contábeis são divulgados em milhares, ou seja, divididos por mil.

3.1.2. Segregação dos ativos e passivos entre Recuperandas e Não Recuperandas

Os índices evidenciados nas tabelas 20 e 21 e nos gráficos 2 e 4 foram calculados com base no balanço patrimonial consolidado. Então, os dados de ativos e passivos das sociedades ao amparo do processo de recuperação judicial estão entrelaçados com os dados das sociedades fora do referido processo.

O balanço patrimonial consolidado atende aos dispostos nas normas contábeis aplicáveis. Porém, pela característica do processo de recuperação judicial, é relevante decompor os dados contábeis em dois grupos: das recuperandas e não recuperandas.

Para esse fim a Gestão, mensalmente, nos envia os ativos e passivos consolidados, porém segregados em sociedades em recuperação judicial e em sociedades que passam ao largo desse processo.

Com fulcro nessas informações da Gestão foram calculados os mesmos indicadores, cujos gráficos apresentam-se no **item 4** deste relatório.

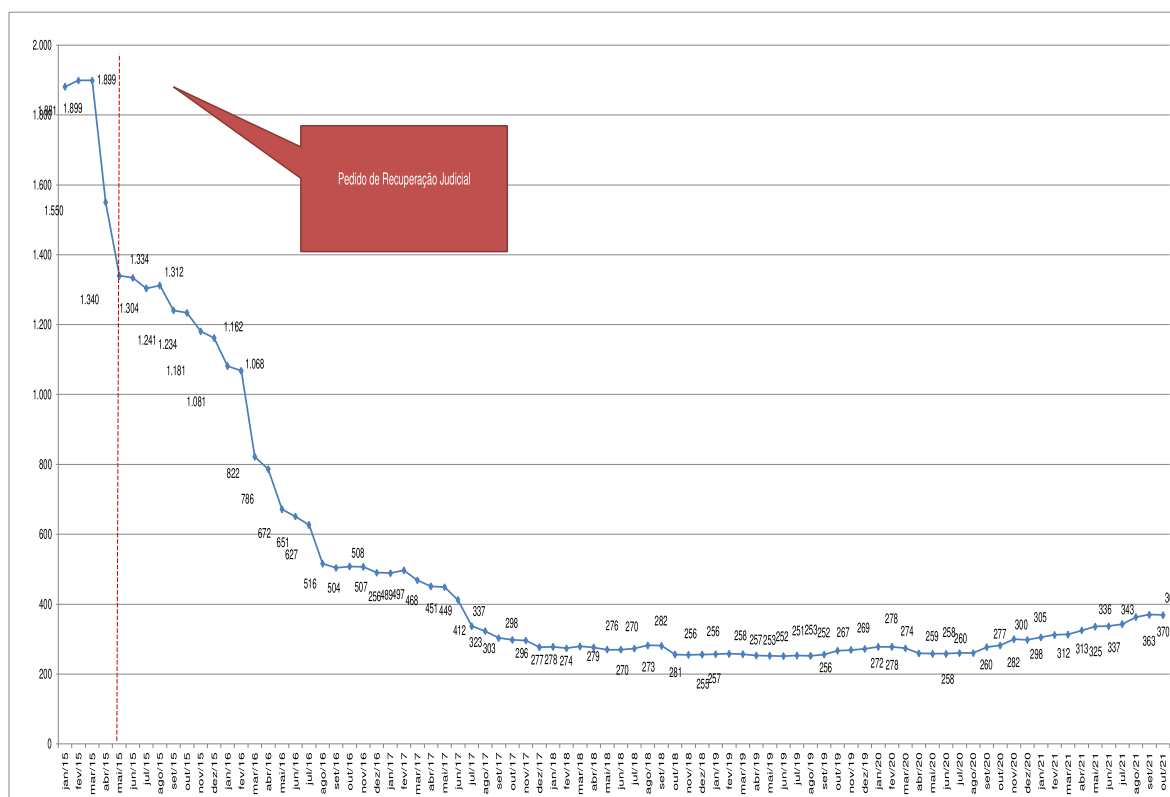
3.2. Evolução do quadro de pessoal

O Grupo Lupatech finalizou o mês de outubro de 2021 com 369 funcionários. Desde o início da recuperação judicial o número foi reduzido em 72,46% (de 1.340 em maio de 2015 para 369 em outubro de 2021), aproximadamente.

Cabe lembrar que a redução do quadro decorreu da desmobilização das atividades de serviços petroleiros, sendo que a saída deste negócio era fato previsto e um dos principais eventos do plano de reestruturação.

O gráfico a seguir sintetiza a série de dados:

Gráfico 1 – Evolução do número de funcionários de janeiro de 2015 a outubro de 2021



Todas as reduções foram comentadas e analisadas tempestivamente nos RMA's pertinentes. No atual período relatado nenhuma variação relevante ocorreu quanto ao assunto sob análise.

Em relação à conferência de documentos, revisamos os comprovantes de pagamento de rescisões trabalhistas até 30/11/2021 e verificamos que os pagamentos foram efetuados. A Gestão do Grupo mensalmente disponibiliza, digitalmente, os comprovantes de pagamentos das rescisões efetuadas durante o período de cada relatório.



Tabela 10 – Comportamento do número de funcionários de janeiro de 2015 a outubro de 2021 (continua...)

Empresas	Unidades	CNPJ	Mês																																Variação % acumulada de maio/2015 a outubro/2021: por mês										
			jan15	fev15	mar15	abr15	mai15	jun15	jul15	ago15	set15	out15	nov15	dez15	jan16	fev16	mar16	abr16	mai16	jun16	jul16	ago16	set16	out16	nov16	dez16	jan17	fev17	mar17	abr17	mai17	jun17	jul17	ago17		set17	out17	nov17	dez17	jan18	fev18	mar18	abr18	mai18	
Lupatech S.A.	CSC	89.463.822/0012-75	88	85	85	86	67	66	65	64	63	63	61	60	57	56	58	46	44	42	42	41	39	39	39	38	39	39	40	38	36	36	35	35	29	29	29	28	26	26	26	26	25		
	Filial (Corporativo)	89.463.822/0003-84	31	29	29	29	19	19	20	20	18	18	17	18	16	16	8	9	9	9	6	7	7	6	6	3	5	6	5	5	5	5	5	5	5	5	5	5	5	5	5	4	4	15	15
	MNA Nova Odessa	89.463.822/0007-08	236	233	230	120	85	82	81	80	82	81	79	74	71	73	70	71	70	69	68	61	56	60	62	57	64	70	70	69	70	70	71	71	69	71	69	71	71	71	71	71	72	69	
	Ropes	89.463.822/0004-65	95	95	96	96	95	96	96	96	96	96	96	96	96	96	96	96	96	96	96	96	96	96	96	96	96	96	96	96	96	96	96	96	96	96	96	96	96	96	96	96	96	96	
	Fiber Lines	89.463.822/0008-99	10	10	10	11	11	10	10	10	10	10	10	10	10	5	5	5	5	5	5	5	5	5	5	5	5	5	5	5	5	5	5	5	5	5	5	5	5	5	5	5	5	5	
Valmircio	89.463.822/0010-03	94	93	93	91	81	84	74	73	71	72	61	58	58	59	62	63	64	63	64	62	61	62	63	62	62	62	62	62	61	61	62	62	63	64	62	61	57	57	56	58	46	46		
Total da Lupatech S.A.			554	545	543	433	358	357	346	343	276	274	258	249	236	238	235	218	216	212	208	196	188	192	195	186	196	203	202	200	198	195	196	191	187	177	177	174	175	176	172				
SOTEP Sociedade Técnica de Perfuração S.A.	Matriz e filiais	15.129.646/0001-40	463	476	478	339	316	314	305	307	307	305	292	289	263	253	113	107	45	36	35	69	70	73	71	69	69	70	65	64	62	51	21	15	6	5	5	5	6	5	0	0			
PREST Perfurações Ltda.	Matriz e filiais	05.836.901/0001-31	175	175	176	129	124	124	122	124	122	122	122	120	106	105	57	50	9	6	6	0	0	0	0	0	0	0	0	0	0	0	0	0	0	0	0	0	0	0	0	0	0		
Lupatech - Perfuração e Completção Ltda.	Matriz e filiais	15.676.893/0003-29	130	133	149	134	119	121	122	123	123	121	107	107	100	100	42	40	39	43	43	31	28	27	27	26	25	18	34	31	32	27	13	11	8	7	6	6	6	6	0	2			
Mipel Indústria e Comércio de Válvulas Ltda.	Matriz	07.743.815/0001-00	28	27	27	26	25	24	23	24	24	23	24	23	23	23	23	23	23	23	23	22	22	22	22	22	22	22	21	21	20	20	20	20	19	19	19	19	19	19	18				
	Unidade Carbonox	07.743.815/0002-90	103	102	104	102	97	95	95	93	94	93	85	81	79	81	86	88	87	87	87	82	82	82	79	79	80	77	74	76	77	73	73	73	74	73	64	65	64	62	59	56			
Total da Mipel Indústria e Comércio			131	129	131	128	122	119	118	117	118	116	109	104	102	105	109	111	110	110	105	105	104	101	101	101	101	101	102	99	96	97	98	93	93	93	94	93	83	84	83	81	78	74	
Lupatech - Equipamentos e Serviços para Petróleo Ltda.	Matriz	03.141.023/0001-04	298	310	294	283	257	259	254	260	256	259	256	256	247	239	223	114	112	110	112	107	97	103	67	59	59	36	14	8	5	5	5	6	5	5	5	5	15	15					
	Oil Tools Caxias do Sul	03.141.023/0019-03	33	34	34	34	3	0	0	0	0	0	0	0	0	0	0	0	0	0	0	0	0	0	0	0	0	0	0	0	0	0	0	0	0	0	0	0	0	0	0	0			
	Fiberware Rio das Ostras	03.141.023/0013-48	25	26	26	24	22	23	21	22	22	21	21	21	10	4	4	2	1	1	1	1	1	1	1	1	1	1	1	1	1	1	1	1	1	1	1	1	1	1	1	1			
	Fiberware Carmópolis	03.141.023/0014-29	15	14	11	0	0	0	0	0	0	0	0	0	0	0	0	0	0	0	0	0	0	0	0	0	0	0	0	0	0	0	0	0	0	0	0	0	0	0	0	0			
	Tubular Services Pojuca	03.141.023/0011-86	42	42	42	30	12	10	9	9	10	9	9	9	5	5	5	3	3	3	1	0	0	1	0	0	0	0	0	0	0	0	0	0	0	0	0	0	0	0	0	7	7		
Oil Tools Mossoró	03.141.023/0015-00	15	15	15	16	7	7	7	7	7	7	7	7	3	2	1	1	1	0	0	0	0	0	0	0	0	0	0	0	0	0	0	0	0	0	0	0	0	0	0	0	0			
Total da Lupatech - Equip. e Serviços			428	441	422	387	301	299	291	298	295	296	293	293	274	267	266	260	253	244	225	115	113	112	113	108	98	104	68	60	37	15	8	5	5	5	6	5	12	22	22				
Total			1.881	1.899	1.899	1.550	1.340	1.334	1.304	1.312	1.241	1.234	1.181	1.162	1.081	1.068	822	786	672	651	627	516	504	508	507	490	459	457	468	451	449	412	337	323	303	298	296	277	278	274	279	276	270		
Variação % acumulada de maio/2015 a outubro/2021: por mês			N.A.	0,96%	0,96%	-17,60%	-28,76%	-29,08%	-30,68%	-30,25%	-34,02%	-34,40%	-37,21%	-38,22%	-43%	-43%	-56%	-58%	-64%	17%	-67%	-73%	-73%	-73%	-73%	-74%	-74%	-74%	-75%	-76%	-76%	-76%	-82%	-83%	-84%	-84%	-84%	-85%	-85%	-85%	-85%	-85%	-86%		

Tabela 10 (...continuação) – Comportamento do número de funcionários de janeiro de 2015 a outubro de 2021.

Empresas	Unidades	CNPJ	Mês																																Variação % acumulada de maio/2015 a outubro/2021: por empresa									
			jun15	jul16	ago16	set16	out16	nov16	dez16	jan19	fev19	mar19	abr19	mai19	jun19	jul19	ago19	set19	out19	nov19	dez19	jan20	fev20	mar20	abr20	mai20	jun20	jul20	ago20	set20	out20	nov20	dez20	jan21		fev21	mar21	abr21	mai21	jun21	jul21	ago21	set21	out21
Lupatech S.A.	CSC	89.463.822/0012-75	24	24	27	26	28	26	26	26	26	28	27	26	27	26	28	28	29	28	29	29	29	29	28	30	29	33	34	33	32	32	30	31	31	31	33	34	36	34	49%			
	Filial (Corporativo)	89.463.822/0003-84	15	15	15	15	13	13	13	13	13	13	13	13	13	13	13	13	13	13	13	13	14	15	14	12	12	18	18	17	17	17	17	17	17	18	19	18	18	17	17	-11%		
	MNA Nova Odessa	89.463.822/0007-08	66	70	72	73	69	70	70	71	70	68	68	66	68	67	68	72	72	71	71	70	71	71	71	71	71	74	76	73	75	79	79	81	82	80	83	86	89	91	7%			
	Ropes	89.463.822/0004-65	12	12	12	12	11	11	11	11	11	11	11	11	11	11	11	11	14	15	15	13	13	13	13	14	14	14	14	14	14	15	16	16	18	19	21	23	22	23	23	-76%		
	Fiber Lines	89.463.822/0008-99	5	5	5	5	5	5	5	5	5	5	5	5	4	4	4	5	5	5	4	4	5	5	5	5	5	5	5	5	5	5	5	5	5	5	5	5	5	5	5	5		
Valmircio	89.463.822/0010-03	47	59	64	66	72	73	74	75	74	73	72	75	76	75	77	77	77	75	79	79	79	78	75	75	75	77	81	85	84	84	85	86	85	84	86	87	84	84	85	86	86	6%	
Total da Lupatech S.A.			169	185	195	197	196	198	199	200	200	197	199	197	197	198	201	205	205	208	212	212	210	203	204	210	213	216	222	222	229	228	231	236	235	239	244	244	250	257	262	261	-27%	
SOTEP Sociedade Técnica de Perfuração S.A.	Matriz e filiais	15.129.646/0001-40	0	0	0	0	0	0	0	0	0	0	0	0	0	0	0	0	0	0	0	0	0	0	0	0	0	0	0	0	0	0	0	0	0	0	0	0	0	0	0	0	-100%	
PREST Perfurações Ltda.	Matriz e filiais	05.836.901/0001-31	0	0	0	0	0	0	0	0	0	0	0	0	0	0	0	0	0	0	0	0	0	0	0	0	0	0	0	0	0	0	0	0	0	0	0	0	0	0	0	0	0	-100%
Lupatech - Perfuração e Completção Ltda.	Matriz e filiais	15.676.893/0003-29	1	2	3	4	1	2	2	1	2	0	0	0																														

A tabela precedente mostra, detalhadamente, a evolução da série histórica do número de funcionários, por unidade.

A próxima tabela relativiza o comportamento dos gastos com salários e encargos sociais, em comparação à receita operacional líquida de janeiro de 2015 a outubro 2021:

Tabela 11 – Comportamento dos gastos com salários e encargos sociais (em R\$) de janeiro de 2015 a outubro de 2021.

Ano	Mês	Salários e encargos sociais (em R\$) (a)	Número de funcionários (b)	Salários e encargos sociais por funcionário (em R\$) (a/b)	Receita operacional líquida mensal (em R\$)	Relevância em relação à receita líquida (a/c)
2015	Janeiro	13.826.452	1.881	7.351	30.139.000	48%
2015	Fevereiro	13.901.895	1.899	7.321	27.651.000	50%
2015	Março	13.217.325	1.899	6.960	25.423.000	52%
2015	Abril	16.903.325	1.550	10.905	19.257.000	88%
2015	Maio	14.846.003	1.340	11.079	25.853.000	57%
2015	Junho	11.928.199	1.334	8.942	20.824.000	57%
2015	Julho	10.667.405	1.304	8.181	26.903.000	40%
2015	Agosto	10.236.493	1.312	7.802	23.494.000	44%
2015	Setembro	10.557.690	1.241	8.507	18.984.089	56%
2015	Outubro	9.806.279	1.234	7.947	20.000.821	49%
2015	Novembro	11.001.004	1.181	9.315	20.084.926	55%
2015	Dezembro	9.326.157	1.162	7.165	18.657.164	45%
2016	Janeiro	9.755.067	1.081	9.024	20.084.515	49%
2016	Fevereiro	9.257.723	1.068	8.668	15.013.374	62%
2016	Março	11.193.722	822	13.545	11.590.112	96%
2016	Abril	7.852.659	786	10.003	10.887.434	72%
2016	Maio	9.070.068	672	13.497	8.678.669	105%
2016	Junho	6.888.718	651	10.582	9.765.857	71%
2016	Julho	5.997.800	627	9.566	11.127.202	54%
2016	Agosto	6.359.957	516	12.325	10.004.783	64%
2016	Setembro	5.771.043	504	11.450	10.262.015	56%
2016	Outubro	4.713.757	508	9.273	9.173.703	51%
2016	Novembro	4.882.878	507	9.631	9.095.974	54%
2016	Dezembro	4.367.656	490	8.914	12.970.966	34%
2017	Janeiro	4.464.687	489	9.130	10.603.662	42%
2017	Fevereiro	4.723.854	497	9.505	8.450.609	56%
2017	Março	5.159.204	468	11.024	12.277.730	42%
2017	Abril	4.352.303	451	9.650	8.430.040	52%
2017	Maio	4.335.344	449	9.656	9.699.172	45%
2017	Junho	5.009.553	412	12.159	10.543.205	48%
2017	Julho	5.645.957	337	16.754	9.156.808	62%
2017	Agosto	3.508.541	323	10.962	7.968.577	45%
2017	Setembro	3.078.593	303	10.160	9.487.165	32%
2017	Outubro	2.759.415	298	9.260	8.217.690	34%
2017	Novembro	2.604.116	296	8.798	8.921.209	29%
2017	Dezembro	2.677.734	277	9.667	8.709.645	31%
2018	Janeiro	2.447.062	278	8.805	8.245.029	30%
2018	Fevereiro	2.452.537	274	8.951	6.243.493	39%
2018	Março	2.929.334	279	10.499	7.796.208	38%
2018	Abril	2.415.277	276	8.751	10.533.618	23%
2018	Maio	2.611.053	270	9.671	9.753.805	27%
2018	Junho	2.459.180	270	9.108	10.103.277	25%
2018	Julho	2.683.225	273	9.829	12.306.429	22%
2018	Agosto	2.852.842	282	10.116	12.961.231	22%
2018	Setembro	2.468.896	281	8.786	12.441.281	20%
2018	Outubro	2.813.396	256	10.990	11.106.368	25%
2018	Novembro	2.976.250	255	11.672	12.053.598	25%
2018	Dezembro	2.267.666	256	8.858	13.008.817	17%
2019	Janeiro	2.524.483	257	9.823	11.020.973	23%
2019	Fevereiro	2.657.417	258	10.300	10.608.336	25%
2019	Março	3.439.855	257	13.385	12.130.649	28%
2019	Abril	2.536.885	253	10.027	12.219.917	21%
2019	Maio	2.577.668	252	10.229	12.024.096	21%
2019	Junho	2.480.948	251	9.884	12.339.566	20%
2019	Julho	2.344.572	253	9.267	12.526.281	19%
2019	Agosto	2.357.321	252	9.354	11.831.128	20%
2019	Setembro	2.476.718	256	9.675	2.272.464	103%
2019	Outubro	2.627.803	267	9.842	4.400.026	60%
2019	Novembro	2.612.369	269	9.711	2.903.801	90%
2019	Dezembro	2.072.264	272	7.619	2.060.614	101%
2020	Janeiro	3.813.812	278	13.719	6.675.490	57%
2020	Fevereiro	2.447.929	278	8.808	4.448.398	71%
2020	Março	2.164.464	274	7.900	4.170.566	52%
2020	Abril	1.439.225	259	5.557	2.653.519	54%
2020	Maio	2.738.600	258	10.615	2.354.556	116%
2020	Junho	2.164.104	258	8.388	1.676.618	129%
2020	Julho	2.226.631	260	8.564	4.475.799	50%
2020	Agosto	2.683.449	260	10.321	4.818.576	56%
2020	Setembro	2.416.656	277	8.724	5.393.399	45%
2020	Outubro	2.668.096	282	9.461	6.055.191	44%
2020	Novembro	2.642.895	300	8.810	5.516.004	48%
2020	Dezembro	5.232.760	298	17.560	7.347.535	71%
2021	Janeiro	2.769.893	305	9.082	4.199.837	66%
2021	Fevereiro	2.954.215	312	9.469	7.892.590	37%
2021	Março	3.815.474	313	12.190	6.989.033	55%
2021	Abril	3.135.668	325	9.648	6.953.030	45%
2021	Maio	3.292.025	336	9.798	5.568.382	59%
2021	Junho	3.508.656	337	10.411	6.919.452	50%
2021	Julho	3.219.973	343	9.388	7.689.619	42%
2021	Agosto	3.425.210	363	9.436	7.870.177	44%
2021	Setembro	3.377.373	370	9.128	8.587.323	39%
2021	Outubro	3.857.717	369	10.455	9.476.213	41%
Média global		4.972.176	525	9.845	10.829.188	46%
Média 2015		12.101.519	1.445	8.456	23.105.917	52%
Média 2016		7.171.756	686	10.540	11.554.550	62%
Média 2017		4.026.608	383	10.552	9.363.793	43%
Média 2018		2.618.060	271	9.662	10.546.096	25%
Média 2019		2.559.025	258	9.925	8.961.488	29%
Média 2020		2.719.885	274	9.869	4.548.804	60%
Média 2021		3.335.620	337	9.900	7.222.566	46%
Mediana global		3.255.999	309	9.598	9.726.488	33%

Nota: N.A.: não aplicável. N.D.: não disponível.



O total médio de salários e encargos sociais de **janeiro de 2015 a outubro de 2021** foi de R\$ 4.972.176. Apesar de a tabela precedente contemplar dados desde janeiro de 2015, a estrutura da entidade foi profundamente alterada. Portanto, os dados de 2015 a 2016 são apenas para fins de acompanhamento histórico. Os dados de funcionários de 2018 a 2021 são os que melhor indicam a nova configuração do Grupo, bem como as despesas com pessoal. Os gastos com pessoal no mês de outubro de 2021 foram de R\$ 3.857.717 e estão equiparados quando comparado a média anual de 2019 de R\$ 2.559.025 e 2020 de R\$ 2.719.885.

Em maio de 2015 os gastos com Salários e encargos representavam 57% da receita líquida, já em 2019 passaram a representar em média 29%. No entanto, a partir do mês de setembro 2019, com a redução da receita consolidada da companhia pela venda das operações da Colômbia, a representatividade teve um aumento, que no mês de outubro de 2021 representou 41% da receita líquida.

4. Demonstração do Resultado do Exercício

A próxima tabela apresenta os resultados comparativos de setembro de 2020 e setembro de 2021.

Tabela 12 – Resultados acumulados do 2020 e 2021 (em milhares de R\$)

	30/09/2020		30/09/2021		Δ %
	Milhares de R\$	%	Milhares de R\$	%	
RECEITA OPERACIONAL LÍQUIDA	35.667	100,00	62.749	100,00	75,93
CUSTO DOS PRODUTOS VENDIDOS	(28.128)	-78,86	(45.400)	-72,35	61,41
LUCRO BRUTO	7.539	21,14	17.349	27,65	130,12
RECEITAS (DESPESAS) OPERACIONAIS	(52.392)	-146,89	(56.211)	-89,58	7,29
Com vendas	(5.681)	-15,93	(6.348)	-10,12	11,74
Gerais e administrativas	(14.726)	-41,29	(15.860)	-25,28	7,70
Remuneração dos administradores	(3.281)	-9,20	(3.079)	-4,91	-6,16
Resultado de equivalência patrimonial	(1.561)	-4,38	-	0,00	-100,00
Outras receitas, despesas operacionais líquidas	(27.143)	-76,10	(30.923)	-49,28	13,93
RESULTADO ANTES DO RESULTADO FINANCEIRO	(44.853)	-125,75	(38.862)	-61,93	-13,36
RESULTADO FINANCEIRO	(68.174)	-191,14	(4.163)	-6,63	-93,89
Receitas financeiras	16.777	47,04	21.986	35,04	31,05
Despesas financeiras	(8.178)	-22,93	(17.993)	-28,67	120,02
Variação cambial, líquida	(76.773)	-215,25	(8.156)	-13,00	-89,38
RESULTADO ANTES DO IR E DA CSLL	(113.027)	-316,90	(43.025)	-68,57	-61,93
IMPOSTO DE RENDA E CONTRIBUIÇÃO SOCIAL	(3.785)	-10,61	2.370	3,78	-162,62
Correntes	(127)	-0,36	(41)	-0,07	-67,72
Diferidos	(3.658)	-10,26	2.411	3,84	-165,91
RESULTADO DO EXERCÍCIO	(116.812)	-327,51	(40.655)	-64,79	-65,20
LUCRO DAS OPERAÇÕES DESCONTINUADAS	-	0,00	-	0,00	0,00
RESULTADO DO PERÍODO	(116.812)	222,96	(40.655)	72,33	-65,20

Notas: 1. A variação percentual compara a evolução de setembro/2020 para setembro/2021.



O Grupo apresentou em setembro de 2021 prejuízo consolidado de R\$40.655 milhões e em setembro de 2020 um prejuízo consolidado de R\$116.812 milhões.

Em setembro de 2021, o Grupo apresentou margem bruta positiva 27,65% e em setembro de 2020 positiva de 21,14%. Todavia, mesmo apresentando margem positiva, o custo dos produtos vendidos, representou 72,35% da receita operacional líquida em setembro de 2021.

Sobre o resultado do 3Tri extraímos o seguinte texto do relatório da administração publicado em CVM:

“Crescimento da Receita Líquida: 76% de aumento acumulado no ano, sendo 62% contra o 3T20 e 20% contra o 2T21.

- *Expansão de carteira de pedidos: R\$ 51 milhões em pedidos firmes ao fim do 3T21 -crescimento de 59% contra os R\$ 32 milhões do trimestre anterior.*

- *Aumento da rentabilidade: Maior rentabilidade das vendas medidas pela Margem Bruta de Produtos: 3.4 pontos percentuais (pp) maior que 2T21, 11.2 pp maior que o 3T20, 6.6 pp no ano.*

O Lucro Bruto do 3T21, de R\$ 7,3 milhões foi 140% maior que o do 2T21 e 260% maior do que o do 3T20.

EBITDA Ajustado positivo total de R\$ 660 mil, correspondentes a 2,8% da Receita Líquida.

EBITDA Ajustado de Produtos de R\$ 2,9 milhões ou 12% da Receita Líquida – crescimento de 54% frente ao trimestre anterior.

Grande parte da melhora observada no 3T21 decorre de negócios contratados em períodos

anteriores, que foram evidenciados por meio do incremento da carteira de pedidos reportado no 2T21. Assim, as oportunidades capturadas ao longo do trimestre não se refletiram ainda nos resultados, vindo a compor o saldo de carteira.

De fato, o grande marco do 3T21 foi a contratação de um fornecimento relevante de válvulas destinadas à construção de uma embarcação tipo FPSO. Esse é um mercado seletivo e muito relevante para os produtos da companhia. Embora o escopo de fornecimento divulgado tenha sido relativamente modesto para uma obra do gênero, a contratação abre novas possibilidades. De fato, desde o evento anunciado a companhia já recebeu cerca de R\$ 5,5 milhões adicionais em pedidos para este mercado, inclusive de um segundo cliente.

O aumento das margens de venda também decorre de um esforço de longo prazo, que envolve tanto a melhora do posicionamento comercial, a estratégia de precificação, como a gestão de fornecimentos. Ainda que prejudicados pelas notórias perturbações das cadeias produtivas resultantes da pandemia, como aumentos de matérias primas e fretes, vê-se que nossos esforços nessa área têm produzido resultados palpáveis. E ainda há muitas oportunidades a desenvolver.

O resultado do 3T21 foi um Lucro Líquido de R\$ 121 mil.

Além da melhora de desempenho operacional, contribuiu também para o Lucro Líquido, o reconhecimento dos efeitos econômicos da sentença arbitral proferida contra a Cordoaria São Leopoldo, no valor de R\$ 23 milhões. Em que pese a decisão arbitral por violação de acordo de não concorrência ter sido proferida no 3T20, a efetiva possibilidade de fruição do crédito dependia do êxito de certas medidas judiciais subseqüentes, as quais foram alcançadas no presente trimestre.”

**Tabela 13 – Resultado por segmento: produtos e serviços (em milhares de R\$)**

	Período de três meses findo em								
	Produtos			Serviços			Consolidado		
	30/09/2021	30/09/2020	Δ %	30/09/2021	30/09/2020	Δ %	30/09/2021	30/09/2020	Δ %
RECEITA LÍQUIDA DE VENDAS	23.764	14.688	61,79	37	-	0,00	23.801	14.688	62,04
CUSTO DOS PRODUTOS VENDIDOS	(16.530)	(11.876)	39,19	33	-	0,00	(16.497)	(11.876)	38,91
LUCRO/PREJUÍZO BRUTO	7.234	2.812	157,25	70	-	0,00	7.304	2.812	159,74
MARGEM BRUTA	30,44%	19,14%	N.A	189,19%	0,00%	N.A	30,69%	19,14%	N.A
Com vendas	(2.343)	(1.733)	35,20	-	11	-100,00	(2.343)	(1.722)	36,06
Gerais e administrativas	(3.712)	(2.825)	31,42	(1.391)	(1.374)	1,21	(5.103)	(4.199)	21,53
Remuneração dos administradores	-	(686)	-100,00	(720)	-	0,00	(720)	(686)	4,96
Resultado de equivalência patrimonial	-	(1.239)	-100,00	-	-	0,00	-	(1.239)	-100,00
Outras receitas, despesas operacionais líquidas	(5.123)	(4.438)	15,43	2.787	(2.860)	-197,45	(2.336)	(7.298)	-67,99
Lucro (Prejuízo) Operacional antes do	(3.944)	(8.109)	-51,36	746	(4.223)	-117,66	(3.198)	(12.332)	-74,07
Resultado Financeiro por Segmento	(3.944)	(8.109)	-51,36	746	(4.223)	-117,66	(3.198)	(12.332)	-74,07
Margem do segmento	-16,60%	-55,21%	N.A	2016,22%	0,00%	N.A	-13,44%	-83,96%	N.A

	Período de nove meses findo em								
	Produtos			Serviços			Consolidado		
	30/09/2021	30/09/2020	Δ %	30/09/2021	30/09/2020	Δ %	30/09/2021	30/09/2020	Δ %
RECEITA LÍQUIDA DE VENDAS	62.633	35.603	75,92	116	64	81,25	62.749	35.667	75,93
CUSTO DOS PRODUTOS VENDIDOS	(45.209)	(28.047)	61,19	(191)	(81)	135,80	(45.400)	(28.128)	61,41
LUCRO/PREJUÍZO BRUTO	17.424	7.556	130,60	(75)	(17)	341,18	17.349	7.539	130,12
MARGEM BRUTA	27,82%	21,22%	N.A	-64,66%	-26,56%	N.A	27,65%	21,14%	N.A
Com vendas	(6.348)	(5.667)	12,02	-	(14)	-100,00	(6.348)	(5.681)	11,74
Gerais e administrativas	(14.201)	(10.112)	40,44	(1.659)	(4.614)	-64,04	(15.860)	(14.726)	7,70
Remuneração dos administradores	-	(140)	-100,00	(3.079)	(3.141)	-1,97	(3.079)	(3.281)	-6,16
Resultado de equivalência patrimonial	-	(1.561)	-100,00	-	-	0,00	-	(1.561)	-100,00
Outras receitas, despesas operacionais líquidas	(13.314)	(15.242)	-12,65	(17.609)	(11.901)	47,96	(30.923)	(27.143)	13,93
Lucro (Prejuízo) Operacional antes do	(16.439)	(25.166)	-34,68	(22.422)	(19.687)	13,89	(38.861)	(44.853)	-13,36
Resultado Financeiro por Segmento	(16.439)	(25.166)	-34,68	(22.422)	(19.687)	13,89	(38.861)	(44.853)	-13,36
Margem do segmento	-26,25%	-70,69%	N.A	-19329,31%	-30760,94%	N.A	-61,93%	-125,75%	N.A

Em análise para o período de nove meses findo:

O segmento de produtos apresentou margem bruta positiva em setembro/2020 (21,22%, lucro bruto de R\$ 7.556 milhões) e no período de setembro/2021 (27,82%, lucro bruto de R\$ 17.424 milhões). Houve aumento de 75,92% da receita líquida, (passou de R\$ 35.603 milhões para R\$ 62.633 milhões). Em relação ao resultado líquido do segmento, nota-se prejuízo em setembro/2020 de R\$ 25.166 milhões, e no período de setembro/2021, prejuízo de R\$ 16.439 milhões).

Em relação ao segmento de serviços, a margem bruta foi negativa em setembro/2020 (26,56%, prejuízo bruto de R\$ 17 mil) e em setembro/2021 (64,66%, prejuízo bruto de R\$ 75 mil). Houve um aumento de 81,25% da receita líquida, (passou de R\$ 64 mil para R\$ 116 mil). Em relação ao resultado líquido do segmento, houve prejuízo em setembro/2020 de R\$ 19.687 milhões, e no período de setembro/2021 de R\$ 22.422 milhões).

Com relação as receitas por segmentos para o período em análise, temos o que segue:

**Tabela 14 – Receita líquida por segmento operacional (R\$ mil)**

	3T20	3T21	2T21	3T21	Δ %	9M20	9M21
Produtos	14.688	23.802	19.815	23.802	20,1%	35.604	62.671
Válvulas	14.687	22.985	19.582	22.985	17,4%	35.583	61.228
Cabos e Compósitos	1	816	233	816	250,4%	21	1.442
Serviços	0	0	52	0	-100,0%	63	79
Oilfield Services Brasil	0	0	52	0	-100,0%	63	79
Total	14.688	23.802	19.867	23.802	19,8%	35.667	62.750

Nota-se um aumento na receita líquida de R\$ 14.688 milhões no período de setembro/2020, para R\$ 23.802 milhões em setembro/2021. A respeito do desempenho, reproduzimos trecho do Relatório da Administração:

“Válvulas:

O aumento de 56,5% da receita líquida no 3T21 em comparação ao 3T20 e aumento de 17,4% na comparação do 3T21 com 2T21, foi impulsionada principalmente pela retomada da demanda sobretudo nas atividades ligadas a Óleo e Gás.

Cabos e Compósitos

A receita reportada em 2021 espelha a retomada da unidade de compósitos, com o fornecimento de camisas de revestimento tubos de produção de petróleo.

Serviços

As transações efetuadas neste segmento são decorrentes da liquidação de saldos de estoques e outras atividades relacionadas a plantas que foram desmobilizadas, não referindo-se as operações ordinárias.”

Finalmente, o resultado líquido do período é uma métrica relevante para a avaliação de desempenho das entidades de maneira geral, principalmente por reconhecer as receitas e despesas pelo regime de competência.

Não obstante, o Grupo também utiliza o EBITDA (*Earnings Before Interest, Taxes, Depreciation and Amortization*) para esse fim, como enfatizado no Relatório de Administração (RA), que acompanha as demonstrações contábeis findas em 30/09/2021, especificamente o “EBITDA Ajustado das Atividades Continuadas”.

A métrica utilizada consta da próxima tabela:



Tabela 15 – EBITDA Ajustado das Atividades 3T2021 (R\$ mil)

Reconciliação do Ebitda Ajustado (R\$ mil)	3TRI2021		
	Produtos	Serviços	Total
Lucro Bruto	7.244	60	7.304
Despesas c/ Vendas, Gerais e Administrativas	(4.143)	(3.303)	(7.446)
Honorários dos Administradores	(576)	(144)	(720)
Depreciação e Amortização	1.024	270	1.294
Outras Receitas (Despesas) Operacionais	(5.123)	2.787	(2.337)
Ebitda das Atividades	(1.575)	(329)	(1.905)
Resultado da alienação ou baixa de ativos	-	(113)	(113)
Provisões com Processos Judiciais	(85)	(755)	(840)
Despesas com ociosidade	3.058	141	3.199
Processo de Reestruturação e Outras Despesas Extr	1.519	(1.201)	318
Ebitda Ajustado	2.917	(2.258)	658

Reconciliação do Ebitda Ajustado (R\$ mil)	3T2020	3T2021	2T2021	3T2021	Var. R\$/p.p.	9M20	9M21	Var. R\$/p.p.
Produtos	(590)	2.918	1.893	2.918	1.025	(2.092)	5.962	8.054
Margem	-4,0%	12,3%	9,6%	12,3%	2,7 p.p.	-5,9%	9,5%	15,4 p.p.
Serviços	(1.376)	(2.258)	(2.984)	(2.258)	726	(3.855)	(7.517)	(3.662)
Margem	n/a	n/a	n/a	n/a		n/a	n/a	
Total	(1.966)	660	(1.124)	659	1.784	(5.947)	(1.556)	4.391
Margem	-13,4%	2,8%	-5,5%	2,8%	8,3 p.p.	-16,7%	-2,5%	14,2 p.p.

Reconciliação do Ebitda Ajustado (R\$ mil)	3T2020	3T2021	2T2021	2T2021	Var. R\$	9M20	9M21	Var. R\$
Lucro Bruto	2.812	7.304	5.223	7.304	2.081	7.539	17.349	9.810
Despesas c/ Vendas, Gerais e Administrativas	(5.921)	(7.446)	(7.090)	(7.446)	(356)	(20.407)	(22.208)	(1.801)
Honorários dos Administradores	(686)	(720)	(720)	(720)	(0)	(3.281)	(3.079)	202
Depreciação, Amortização e Realização de Ativos	1.621	1.294	1.280	1.294	14	4.608	3.872	(736)
Outras Despesas (Receitas) Operacionais	(7.298)	(2.336)	(9.493)	(2.336)	7.157	(27.143)	(30.923)	(3.779)
Ebitda das Atividades	(9.472)	(1.904)	(10.800)	(1.904)	8.896	(38.684)	(34.989)	3.695
Resultado da alienação ou baixa de ativos	598	(113)	852	(113)	(966)	4.749	2.608	(2.141)
Provisões com Processos Judiciais	3.073	(840)	(85)	(840)	(755)	9.652	(1.095)	(10.746)
Despesas com ociosidade	2.685	3.199	3.115	3.199	84	7.510	8.867	1.357
Processo de Reestruturação e Outras Despesas Extr	1.150	318	5.827	318	(5.509)	10.826	23.055	12.229
Ebitda Ajustado	(1.966)	659	(1.090)	659	1.751	(5.948)	(1.554)	4.395

Conforme trecho transcrito do relatório das demonstrações 2T2021, publicado na CVM:

“O EBITDA Ajustado de Produtos no 3T21 aumentou ante o 2T21 e 3T20, principalmente pela melhora da performance nas vendas e das margens. O crescimento do EBITDA Ajustado de produtos foi de expressivos 54% comparado ao trimestre anterior, com expansão também relevante de 2,7 pontos percentuais das margens auferidas.

No EBITDA Ajustado de Serviços do 3T21 versus 3T20, a variação é devido a custos a maior incorrido com a gestão do legado. Já a variação entre 3T21 e 2T21 é decorrente de maiores gastos legais no trimestre anterior.

As Despesas não recorrentes do 3T21 referem-se, principalmente a provisões de perdas pela não recuperabilidade de ativos (impairment), atualização de processos contingentes, ociosidade de produção e despesas extraordinárias ligadas a recuperação judicial.

O resultado positivo de R\$ 121 mil apresentado no 3T21 foi influenciado, além das receitas e despesas correntes, pelo reconhecimento de R\$ 22,7 milhões pela sentença arbitral por violação de acordo de não concorrência decorrente da aquisição da unidade de Cabos de Ancoragem.”



4.1. Situação da escrituração contábil e fiscal e obrigações acessórias

A Administração Judicial solicita mensalmente ao departamento fiscal do Grupo posição a respeito do cumprimento das obrigações acessórias cabíveis. Formalmente recebemos a informação de que todas as obrigações acessórias (principalmente as estaduais e federais), referentes à competência do mês 09/2021, entregues em 10/2021, foram cumpridas conforme calendário designado pelas autoridades tributárias competentes, conforme documentos recebidos.

4.1.1. Segregação entre Recuperandas e Não Recuperandas

Quando o resultado do período de 3TRI2021 é segregado pela parcela de contribuição das Recuperandas e Não Recuperandas para a formação do resultado do período, vê-se que as controladas que não estão contempladas na recuperação judicial apresentaram prejuízo de R\$ 113 mil.

As Recuperandas, contudo, apresentam prejuízo de R\$ 40.541 milhões, perfazendo o resultado negativo consolidado de R\$ 40.654 milhões.

Tabela 16 - Resultado do período segregado em Recuperandas e Não Recuperandas: (em milhares de R\$):

	Recuperandas		Não Recuperandas		Consolidado	
	Milhares de R\$	%	Milhares de R\$	%	Milhares de R\$	%
RECEITA OPERACIONAL LÍQUIDA	62.749	100,00	-	100,00	62.749	100,00
CUSTO DOS PRODUTOS VENDIDOS	(45.400)	-72,35	-	0,00	(45.400)	-72,35
LUCRO BRUTO	17.350	27,65	-	0,00	17.350	27,65
RECEITAS (DESPESAS) OPERACIONAIS	(56.203)	-89,57	(8)	0,00	(56.211)	-89,58
Com vendas	(6.348)	-10,12	-	0,00	(6.348)	-10,12
Gerais e administrativas	(15.697)	-25,02	(164)	0,00	(15.860)	-25,28
Remuneração dos administradores	(3.079)	-4,91	-	0,00	(3.079)	-4,91
Outras receitas, despesas operacionais líquidas	(31.079)	-49,53	155	0,00	(30.923)	-49,28
Resultado de Equivalência Patrimonial	-	0,00	-	0,00	-	0,00
LUCRO (PREJUÍZO) ANTES DO RESULTADO FINANCEIRO	(38.853)	-61,92	(8)	0,00	(38.861)	-61,93
RESULTADO FINANCEIRO	(4.058)	-6,47	(105)	0,00	(4.163)	-6,63
Receitas financeiras	21.986	35,04	-	0,00	21.986	35,04
Despesas financeiras	(17.993)	-28,67	-	0	(17.993)	-28,67
Variação cambial, líquida	(8.052)	-12,83	(105)	0,00	(8.156)	-13,00
Participação nos Lucros ou (Prejuízos) de Coligadas	-	-	-	0,00	-	0,00
PREJUÍZO ANTES DO IR E DA CSLL	(42.911)	-68,38	(113)	0,00	(43.024)	-68,56
IMPOSTO DE RENDA E CONTRIBUIÇÃO SOCIAL	2.370	3,78	-	0,00	2.370	3,78
Correntes	(41)	-0,07	-	0,00	(41)	-0,07
Diferidos	2.411	3,84	-	0,00	2.411	3,84
PREJUÍZO DAS OPERAÇÕES CONTINUADAS	(40.541)	-64,61	(113)	0,00	(40.654)	-64,79
LUCRO (PREJUÍZO) DAS OPERAÇÕES DESCONTINUADAS	-	0,00	-	0,00	-	0,00
PREJUÍZO DO PERÍODO	(40.541)	-64,61	(113)	0,00	(40.654)	-64,79

4.2. Fluxo de caixa: demonstração contábil e instrumento de controle

Tabela 17 – Demonstrações dos fluxos de caixa – Método indireto (em milhares de R\$)

	3T20	3T21	Δ %
Prejuízo do exercício	(116.812)	(40.654)	-65%
Caixa líquidas das atividades operacionais	(4.421)	(6.306)	43%
Caixa líquido proveniente das atividades de investimento	5.161	(4.861)	-194%
Títulos e valores mobiliários - conta restrita	1.974	248	-87%
Passivo a Descoberto	1.880	(4.280)	-328%
Recursos provenientes de venda de imobilizado	1.691	749	-56%
Aquisição de Imobilizado	(347)	(1.504)	333%
Aquisição de Intangível	(37)	(74)	100%
Caixa líquido utilizado nas atividades de financiamento	6.381	6.504	2%
Captação de empréstimos e financiamentos	16.479	71.886	336%
Pagamento de empréstimos e financiamentos	(13.661)	(68.530)	402%
Aumento de Capital	6.675	4.185	-37%
Debêntures conversíveis em ação	(3.112)	(1.037)	-67%
(Redução) Aumento Líquido De Caixa e Equivalentes De	7.121	(4.663)	-165%
Caixa e Equivalente de Caixa no Início do Exercício	5.834	21.015	260%
Caixa e Equivalente de Caixa no Final do Exercício	12.955	16.352	26%

Em relação ao fluxo de caixa das atividades operacionais, houve consumo de caixa de R\$ 6.306 mil em 2021. No mesmo período em 2020, o caixa das operações consumiu R\$ 4.421 milhões.

As atividades de investimento consumiram caixa no período de 2021 de R\$ 4.861 milhões, e no mesmo período de 2020 geraram caixa R\$ 5.161 milhões. As origens do caixa decorram de recursos provenientes da venda de imobilizado (R\$ 749 mil) e de Títulos e valores mobiliários (R\$ 248 mil), e foram aplicados em Passivos a descoberto (R\$ 4.280 milhões), aquisição de imobilizado (R\$ 1.504 milhões), aquisição de intangível (R\$ 74 mil) em 2021, em 2020 decorram de recursos provenientes do Recursos provenientes de venda de imobilizado (R\$ 1.691 mil), Títulos e valores mobiliários (R\$ 1.974 milhões), Passivo a Descoberto (R\$ 1.880 milhões) e foram aplicados em aquisição de imobilizado (R\$ 347 mil).

Na tabela abaixo podemos verificar os valores:

**Tabela 18 – Composição do Capital Social**

	Quantidade de ações	Capital Social
	Mil	R\$
Saldo em 31 de dezembro de 2020	26.263	1.893.163
Conversão mandatória de debêntures em ações	422	1.240
Emissão de novas ações	2.431	2.945
Saldo em 30 de setembro de 2021	29.116	1.897.348

No período de 2021 as atividades de financiamento geraram um caixa líquido no valor de R\$ 6.504 milhões e no período de 2020 geraram um caixa de R\$6.381 milhões. Em suma, a combinação das três atividades gerou um consumo líquido no caixa de R\$ 4.663 milhões, em 30/09/2021.

Os dados analisados foram extraídos da demonstração dos fluxos de caixa, exigida pelas normas contábeis e legislação societária e divulgada trimestralmente pelo Grupo Lupatech para atender as exigências de divulgações financeiras da CVM e art. 176 da Lei 6.404/76.

4.1.2. Demonstração do Valor Adicionado

O resultado proveniente da demonstração do resultado do exercício mostra, para as entidades de maneira geral, a geração ou deterioração de valor da empresa, do ponto de vista contábil, para seus acionistas. A penúltima linha da demonstração do resultado do exercício é o valor residual após a remuneração de diversos outros agentes que interagiram com o Grupo no sentido de viabilizar suas operações.

Nesse contexto, a utilidade da DVA consiste em elucidar o benefício gerado pelas operações das entidades a outros agentes além dos acionistas. Especificamente, empregados, credores/terceiros e governo. A seguir são apresentados os DVA's comparativas dos períodos (30/09/2021 x 30/09/2020):

**Tabela 19** – Demonstração do Valor Adicionado (em milhares de R\$)

	30/09/2021	30/09/2020	Δ %
Receitas	105.609	60.056	76%
Insumos adquiridos de terceiros	-97.372	-70.171	39%
Valor Adicionado Bruto	8.237	-10.115	-181%
Depreciação e Amortização	-3.873	-4.998	-23%
Valor Adicionado Líquido Produzido	4.364	-15.113	-129%
Valor Adicionado Recebido em Transferência:	62.731	72.410	-13%
Resultado de equivalência patrimonial	0	-1.561	-100%
Receita financeira	62.731	73.971	-15%
Valor Adicionado Total a Distribuir	67.095	57.297	17%
Distribuição do Valor Adicionado	67.095	57.297	17%
Pessoal	24.087	17.940	34%
Remuneração direta	17.905	13.188	36%
Benefícios	4.861	3.355	45%
F.G.T.S.	1.321	1.397	-5%
Impostos, Taxas e Contribuições	16.410	13.805	19%
Federais	9.044	9.903	-9%
Estaduais	7.197	3.807	89%
Municipais	169	95	78%
Remuneração de Capitais de Terceiros	67.252	142.364	-53%
Juros	66.894	142.146	-53%
Aluguéis	358	218	64%
Remuneração de Capitais Próprios	-40.654	-116.812	-65%
Lucros Retidos / Prejuízo do Período	-40.654	-116.812	-65%
Participações não controladores	0	0	N.A.

O valor adicionado total a distribuir, passou de R\$ 57.297 milhões para R\$ 67.095 milhões, com aumento de 17%, aproximadamente, comparativamente de 30/09/2020 para 30/09/2021, principalmente em razão da redução das receitas financeiras (15%), aumento da receita (76%) e aumento dos insumos adquiridos (39%).

O valor adicionado é resultado da soma do valor adicionado líquido produzido pela entidade com o valor adicionado recebido em transferência. Quando a análise do valor é decomposta dessa forma, é possível depreender que a produção de valor, do ponto de vista contábil, da entidade foi negativa em ambos os períodos. Precisamente, a operação da entidade gerou um valor de R\$ 4.364 milhões no 3TRI2021 (consumo de R\$ 15.113 milhões, no 3TRI2020). O restante foi recebido em transferência, principalmente de variações monetárias ativas, evidenciada a DVA da entidade como parte de suas receitas financeiras.

Em relação à distribuição de valor, o mais representativo é para com Capitais de Terceiros, distribuído o valor de R\$ 67.252, no período analisado 3TRI2021 (53% menor do que o 3TRI2020 R\$ 142.364).

4.2. Análise do faturamento – Receita operacional líquida

Ano	Mês	Receita operacional líquida mensal (em R\$)	Relevância em relação à receita líquida (a/c)
2015	Janeiro	30.139.000	46%
2015	Fevereiro	27.651.000	50%
2015	Março	25.423.000	52%
2015	Abril	19.257.000	88%
2015	Mai	25.853.000	57%
2015	Junho	20.824.000	57%
2015	Julho	26.903.000	40%
2015	Agosto	23.494.000	44%
2015	Setembro	18.984.089	56%
2015	Outubro	20.000.821	49%
2015	Novembro	20.084.926	55%
2015	Dezembro	18.657.164	45%
2016	Janeiro	20.084.515	49%
2016	Fevereiro	15.013.374	62%
2016	Março	11.590.112	96%
2016	Abril	10.887.434	72%
2016	Mai	8.678.669	105%
2016	Junho	9.765.857	71%
2016	Julho	11.127.202	54%
2016	Agosto	10.004.783	64%
2016	Setembro	10.262.015	56%
2016	Outubro	9.173.703	51%
2016	Novembro	9.095.974	54%
2016	Dezembro	12.970.966	34%
2017	Janeiro	10.603.662	42%
2017	Fevereiro	8.450.609	56%
2017	Março	12.277.730	42%
2017	Abril	8.430.040	52%
2017	Mai	9.699.172	45%
2017	Junho	10.543.205	48%
2017	Julho	9.156.808	62%
2017	Agosto	7.868.577	45%
2017	Setembro	9.487.165	32%
2017	Outubro	8.217.690	34%
2017	Novembro	8.921.209	29%
2017	Dezembro	8.709.645	31%
2018	Janeiro	8.245.029	30%
2018	Fevereiro	6.243.493	39%
2018	Março	7.796.208	38%
2018	Abril	10.533.618	23%
2018	Mai	9.753.805	27%
2018	Junho	10.103.277	25%
2018	Julho	12.306.429	22%
2018	Agosto	12.961.231	22%
2018	Setembro	12.441.281	20%
2018	Outubro	11.106.368	25%
2018	Novembro	12.053.598	25%
2018	Dezembro	13.008.817	17%
2019	Janeiro	11.020.973	23%
2019	Fevereiro	10.608.336	25%
2019	Março	12.130.649	28%
2019	Abril	12.219.917	21%
2019	Mai	12.024.096	21%
2019	Junho	12.339.566	20%
2019	Julho	12.526.281	19%
2019	Agosto	11.831.128	20%
2019	Setembro	2.272.464	109%
2019	Outubro	4.400.026	60%
2019	Novembro	2.903.801	90%
2019	Dezembro	2.060.614	101%
2020	Janeiro	6.675.490	57%
2020	Fevereiro	3.448.398	71%
2020	Março	4.170.566	52%
2020	Abril	2.653.519	54%
2020	Mai	2.354.556	116%
2020	Junho	1.676.618	129%
2020	Julho	4.475.799	50%
2020	Agosto	4.818.576	56%
2020	Setembro	5.393.399	45%
2020	Outubro	6.055.191	44%
2020	Novembro	5.516.004	48%
2020	Dezembro	7.347.535	71%
2021	Janeiro	4.199.837	66%
2021	Fevereiro	7.892.590	37%
2021	Março	6.989.033	55%
2021	Abril	6.953.030	45%
2021	Mai	5.588.382	59%
2021	Junho	6.979.452	50%
2021	Julho	7.689.619	42%
2021	Agosto	7.870.177	44%
2021	Setembro	8.587.323	39%
2021	Outubro	9.476.213	41%
Média global		10.829.188	46%
Média 2015		23.105.917	52%
Média 2016		11.554.550	62%
Média 2017		9.363.793	43%
Média 2018		10.546.096	25%
Média 2019		8.861.488	29%
Média 2020		4.548.804	60%
Média 2021		7.222.566	46%
Mediana global		9.726.488	33%

4.2.1. Índices de liquidez

As tabelas subsequentes trazem a evolução dos indicadores de liquidez de dezembro de 2014 a outubro de 2021. A visualização das séries históricas por meio dos gráficos demonstra a estabilidade da relação entre ativos e passivos.

Tabela 20 – Evolução dos indicadores financeiros (continua...)

	dez-14	jan-15	fev-15	mar-15	abr-15	mai-15	jun-15	jul-15	ago-15	set-15	out-15	nov-15	dez-15	jan-16	fev-16	mar-16	abr-16	mai-16	jun-16	jul-16	ago-16	set-16	out-16	nov-16	dez-16	jan-17	fev-17	mar-17	
Liquidez corrente	0,94	0,90	0,89	0,69	0,66	0,63	0,38	0,37	0,37	0,35	0,34	0,33	1,11	1,30	1,01	0,98	0,96	0,90	0,19	0,18	0,18	0,17	0,17	0,17	0,17	0,92	0,87	0,86	0,84
Liquidez seca	0,67	0,63	0,63	0,49	0,46	0,46	0,27	0,27	0,27	0,26	0,25	0,24	0,84	0,93	0,72	0,75	0,71	0,64	0,13	0,13	0,13	0,11	0,11	0,11	0,60	0,56	0,55	0,55	

Tabela 20 (...continuação) – Evolução dos indicadores financeiros (continua...)

	abr-17	mai-17	jun-17	jul-17	ago-17	set-17	out-17	nov-17	dez-17	jan-18	fev-18	mar-18	abr-18	mai-18	jun-18	jul-18	ago-18	set-18	out-18	nov-18	dez-18	jan-19	fev-19	mar-19	abr-19	mai-19	jun-19	jul-19
Liquidez corrente	0,83	0,82	0,80	0,73	0,67	0,70	0,69	0,68	1,06	0,87	1,03	1,17	1,14	1,16	1,13	1,13	1,12	1,09	1,07	1,12	1,11	1,10	1,14	1,12	1,11	1,10	1,07	1,11
Liquidez seca	0,55	0,54	0,53	0,46	0,42	0,49	0,49	0,48	0,59	0,60	0,55	0,64	0,61	0,64	0,79	0,80	0,80	0,78	0,76	0,80	0,80	0,80	0,84	0,82	0,81	0,80	0,78	0,82

Tabela 20 (...continuação) – Evolução dos indicadores financeiros

	ago-19	set-19	out-19	nov-19	dez-19	jan-20	fev-20	mar-20	abr-20	mai-20	jun-20	jul-20	ago-20	set-20	out-20	nov-20	dez-20	jan-21	fev-21	mar-21	abr-21	mai-21	jun-21	jul-21	ago-21	set-21	out-21
Liquidez corrente	1,11	1,74	1,71	1,69	1,79	1,90	1,94	1,85	1,84	1,77	1,69	1,65	1,64	1,56	1,53	1,35	1,59	1,60	1,57	1,51	1,54	1,58	1,53	1,62	1,97	2,01	2,12
Liquidez seca	0,81	1,37	1,33	1,29	1,33	1,40	1,46	1,39	1,38	1,32	1,24	1,20	1,20	1,15	1,13	0,98	1,18	1,13	1,11	1,09	1,09	1,10	1,07	1,06	1,40	1,56	1,63

Nota: Liquidez corrente: ativo circulante / passivo circulante; Liquidez seca: (ativo circulante - estoques - despesas antecipadas) / passivo circulante.



Gráfico 2 – Indicadores de liquidez

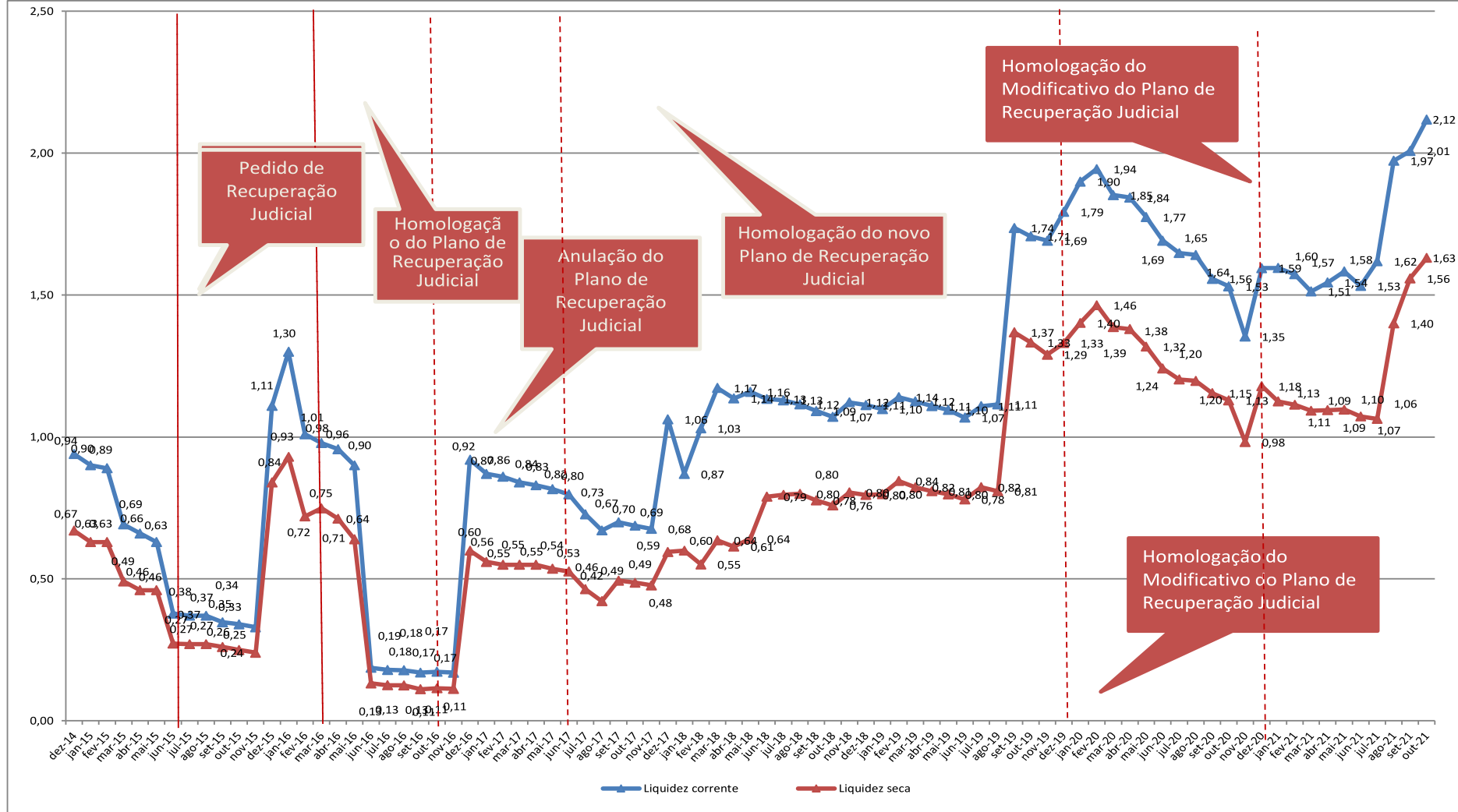
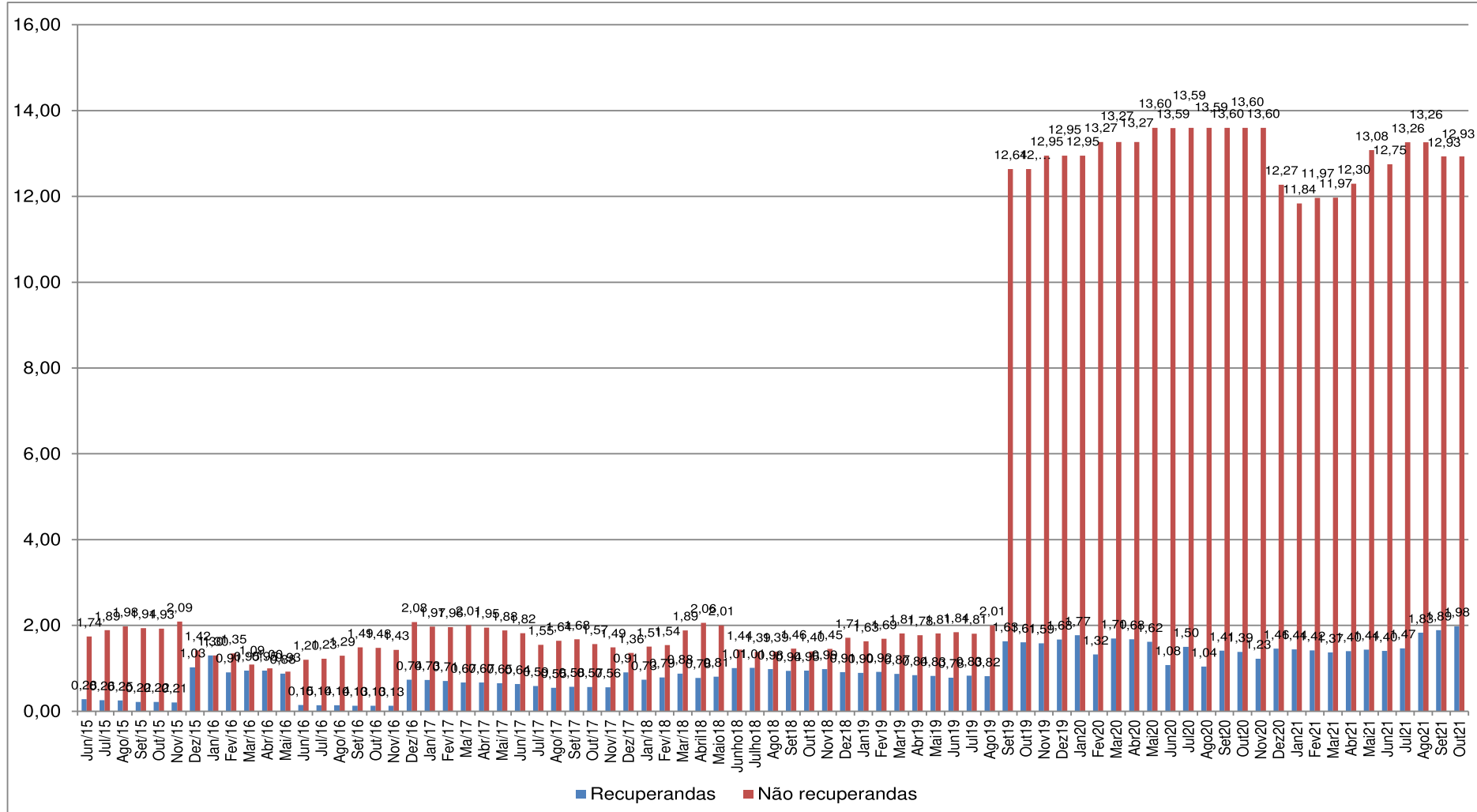




Gráfico 3 – Liquidez corrente das Recuperandas e Não Recuperandas



5. Endividamento Total

As tabelas subsequentes trazem a evolução dos indicadores de endividamento de dezembro de 2014 a outubro de 2021. A visualização das séries históricas por meio dos gráficos demonstra a estabilidade com relação ao endividamento, a partir da homologação do Plano de Recuperação Judicial.

Tabela 21 – Evolução dos indicadores financeiros (continua...)

	dez-14	jan-15	fev-15	mar-15	abr-15	mai-15	jun-15	jul-15	ago-15	set-15	out-15	nov-15	dez-15	jan-16	fev-16	mar-16	abr-16	mai-16	jun-16	jul-16	ago-16	set-16	out-16	nov-16	dez-16	jan-17	fev-17	mar-17
Endividamento geral	0,91	0,92	0,92	0,93	0,94	0,96	1,06	1,07	1,08	1,25	1,27	1,33	0,89	0,81	0,90	0,95	0,98	1,00	1,59	1,62	1,64	1,69	1,72	1,73	0,92	0,94	0,95	0,94
Composição do endividamento	31,92%	33,73%	32,25%	38,85%	39,73%	41,30%	65,10%	65,90%	66,80%	66,96%	67,45%	68,52%	29,36%	25,41%	28,07%	29,67%	28,97%	28,01%	82,88%	82,97%	82,32%	82,33%	82,38%	82,78%	29,65%	30,00%	31,29%	30,47%

Tabela 21 (...continuação) – Evolução dos indicadores financeiros (continua...)

	abr-17	mai-17	jun-17	jul-17	ago-17	set-17	out-17	nov-17	dez-17	jan-18	fev-18	mar-18	abr-18	mai-18	jun-18	jul-18	ago-18	set-18	out-18	nov-18	dez-18	jan-19	fev-19	mar-19	abr-19	mai-19	jun-19	jul-19
Endividamento geral	0,95	0,96	0,98	0,98	0,99	0,88	0,90	0,90	0,81	0,83	0,81	0,79	0,82	0,82	0,77	0,77	0,78	0,76	0,78	0,77	0,77	0,77	0,78	0,80	0,81	0,82	0,82	0,82
Composição do endividamento	30,62%	31,02%	31,15%	32,12%	32,10%	41,74%	41,19%	41,38%	27,34%	31,78%	28,16%	25,98%	25,82%	25,97%	28,14%	28,99%	29,30%	29,96%	29,87%	29,33%	28,54%	29,87%	30,33%	29,56%	30,09%	29,77%	30,63%	30,98%

Tabela 21 (...continuação) – Evolução dos indicadores financeiros

	ago-19	set-19	out-19	nov-19	dez-19	jan-20	fev-20	mar-20	abr-20	mai-20	jun-20	jul-20	ago-20	set-20	out-20	nov-20	dez-20	jan-21	fev-21	mar-21	abr-21	mai-21	jun-21	jul-21	ago-21	set-21	out-21
Endividamento geral	0,83	0,83	0,83	0,84	1,79	0,79	0,83	0,85	0,87	0,88	0,89	0,89	0,90	0,92	0,93	0,88	0,72	0,72	0,73	0,73	0,72	0,74	0,76	0,76	0,76	0,74	0,74
Composição do endividamento	29,47%	19,22%	19,38%	19,12%	16,88%	16,03%	15,73%	15,65%	15,27%	15,55%	16,05%	16,54%	16,43%	17,37%	17,47%	19,55%	21,87%	20,65%	20,56%	22,67%	21,60%	20,64%	21,75%	19,16%	19,74%	23,46%	22,40%

Nota: Endividamento geral: (passivo circulante + passivo não circulante) / ativo total; Composição do endividamento: passivo circulante / (passivo circulante + passivo não circulante).



Gráfico 4 – Indicador de endividamento geral

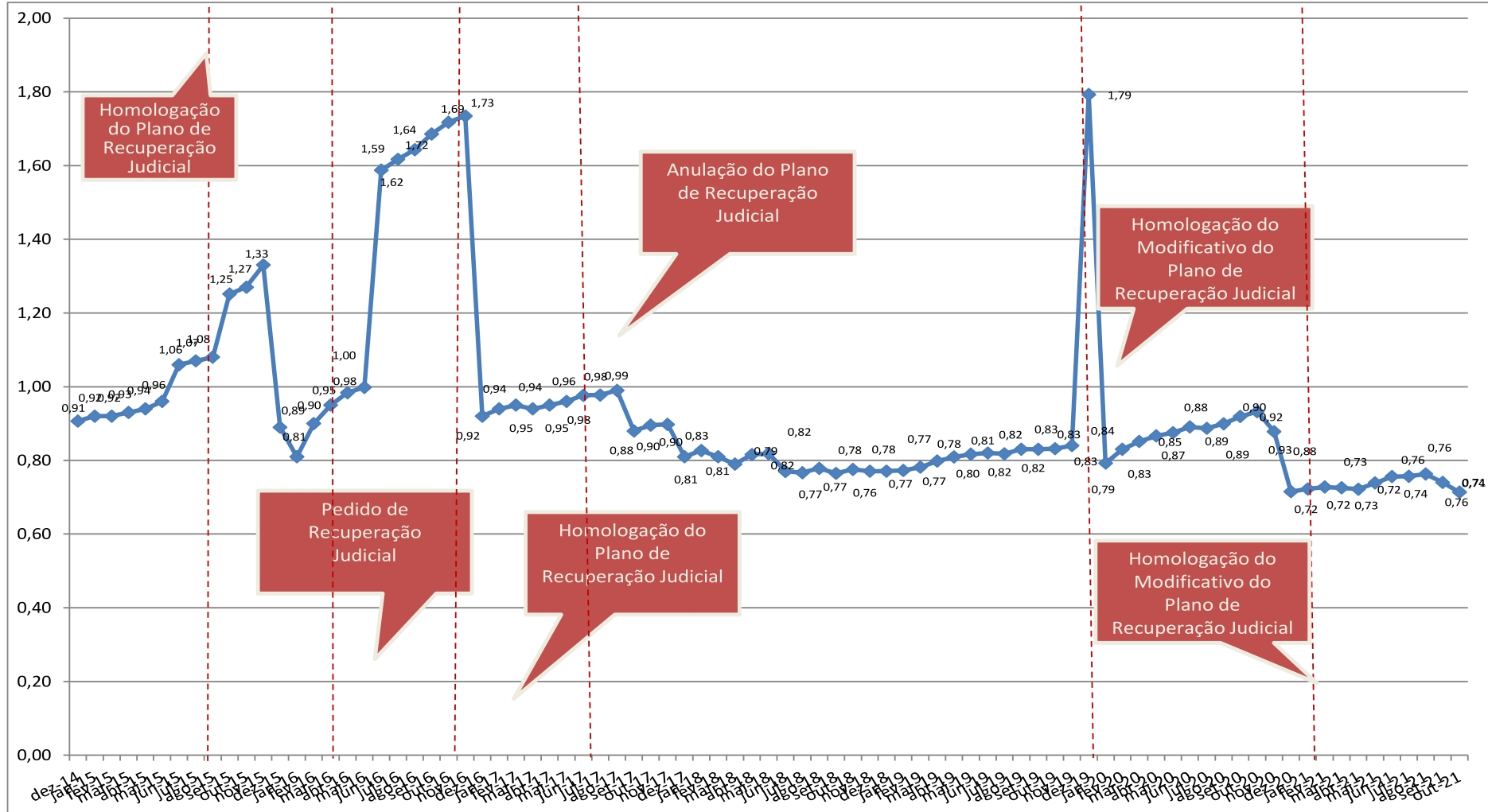
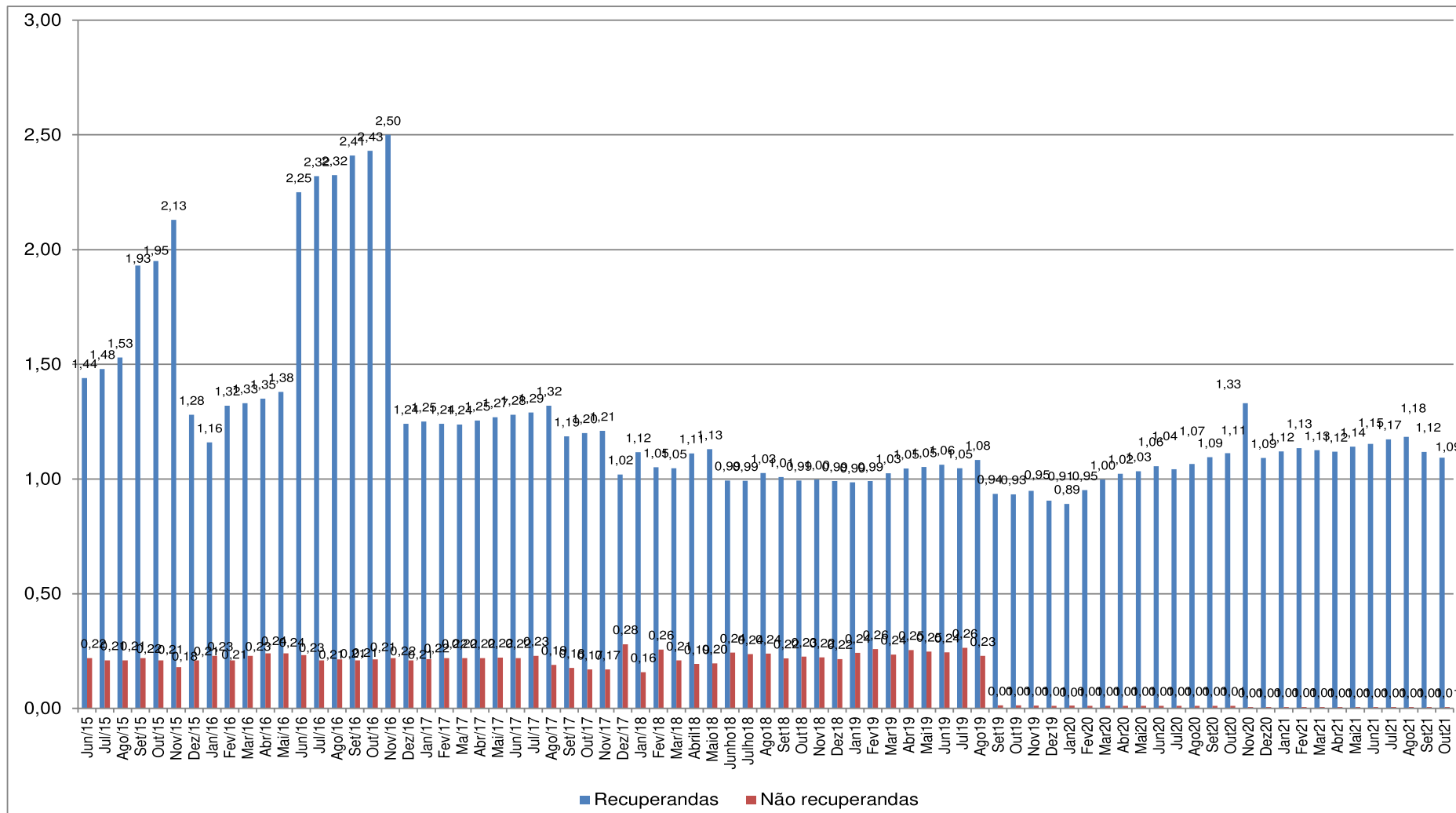




Gráfico 5 – Endividamento geral das Recuperandas e Não Recuperandas





No gráfico 3, que trata da liquidez corrente, vê-se que de junho de 2015 a novembro de 2015 a liquidez corrente das sociedades em recuperação judicial era significativamente inferior ao das sociedades não incluídas na recuperação. Esse cenário foi alterado após a homologação do Plano, que vigeu de dezembro de 2.015 a 27 de junho de 2.016. Neste período, houve equilíbrio entre os indicadores das recuperandas e não recuperandas. No final de junho de 2.016, porém, a anulação do plano resultou, novamente, na discrepância entre os indicadores, que foi mantida até novembro de 2.016. Com a homologação do novo Plano, em dezembro de 2.016, houve sensível melhora nos indicadores de liquidez corrente. No período de dezembro de 2.016 a outubro de 2021 o comportamento do índice foi estável com relação às recuperandas. O mesmo comportamento foi observado no indicador de endividamento geral, nas recuperandas, gráfico 5. Em suma, a situação financeira do Grupo melhorou em dezembro de 2.016 e até outubro de 2.021 os indicadores foram, em grandes números, estáveis.

A partir do mês de setembro de 2019, o índice de liquidez corrente teve significativo aumento nas empresas não recuperandas por causa da venda da OFS – Lupatech Colômbia.

6. Fluxo de caixa: demonstração contábil e instrumento de controle

A Gestão do Grupo nos enviou o fluxo agregado de entradas e saídas de caixa referente ao mês de outubro de 2.021, segregado em “Recuperandas” e “Não Recuperandas”, conforme nossa solicitação.

Esta Administração Judicial entende que a divulgação do fluxo de caixa não traz prejuízos quanto às obrigações perante o órgão regulador das companhias abertas, CVM, pois o resultado do período é ajustado pelo regime de competência. Portanto, o comportamento dos fluxos de caixa isoladamente não determina o desempenho econômico de uma entidade. O relatório do fluxo de caixa consta na sequência:

Tabela 22 – Fluxo de caixa de outubro de 2021 (em R\$)

Item	out-21		
	Recuperandas	Não recuperandas	Consolidado
1. Saldo mensal inicial (em R\$)^(a)	16.351.975	-	16.351.975
Saldo em espécie na empresa	-	-	-
Saldos em contas correntes	13.186.825	-	13.186.825
Saldos em aplicações financeiras de liquidez imediata	3.165.150	-	3.165.150
2. Entrada (em R\$)^(b)	20.861.940	1.000	20.862.940
Rendimentos de aplicações financeiras	7.066	-	7.066
Recebimentos de clientes:	13.716.212	-	13.716.212
Empréstimos:	7.138.662	-	7.138.662
instituições financeiras	7.138.662	-	7.138.662
partes relacionadas ^(c)	-	-	-
Financiamentos	-	-	-
Aumento de capital	-	-	-
Vendas de ativos:	-	-	-
participações societárias	-	1.000	1.000
imobilizado	-	-	-
intangível	-	-	-
Outras Entradas ^(d)	-	-	-
3. Saídas (em R\$)^(e) (3.1 + 3.2 + 3.3+3.4)	34.721.195	-	34.721.195
3.1 Operacionais	34.721.195	-	34.721.195
Pagamentos de salários e benefícios	2.245.653	-	2.245.653
Pagamentos de bônus para funcionários e diretores	-	-	-
Pagamentos de encargos sociais	119.176	-	119.176
Pagamentos de tributos (impostos, contribuições e taxas)	753.163	-	753.163
Pagamentos de fornecedores (serviços e estoques + consumo)	11.500.510	-	11.500.510
Pagamentos de juros:	-	-	-
empréstimos	20.080.494	-	20.080.494
financiamentos	-	-	-
debêntures/bonds	-	-	-
Pagamentos de taxas bancárias e demais encargos vinculados à captação de recursos	22.199	-	22.199
Outros pagamentos concernentes à atividade operacional ^(f)	-	-	-
3.2 Investimento	-	-	-
Pagamentos para aquisição de participações societárias	-	-	-
Pagamentos de fornecedores relacionados à aquisição de ativos imobilizados	-	-	-
Pagamentos de fornecedores relacionados à aquisição de ativos intangíveis	-	-	-
Outros pagamentos concernentes à atividade de investimento ^(f)	-	-	-
3.3 Financiamento	-	-	-
Amortizações de empréstimos	-	-	-
Amortizações de financiamentos	-	-	-
Amortizações de debêntures/bonds	-	-	-
Pagamentos de dividendos	-	-	-
Outros pagamentos concernentes à atividade de financiamento ^(f)	-	-	-
3.4 Plano de Recuperação Judicial^(g)	-	-	-
4. Saldo mensal final (1+2-3)	2.492.720	1.000	2.493.720
Saldo em espécie na empresa	-	-	-
Saldos em contas correntes	1.271.008	1.000	1.272.008
Saldos em aplicações financeiras de liquidez imediata	1.221.712	-	1.221.712

Em 30 de setembro de 2021, o saldo final de caixa era de R\$16.351.975. O saldo 100 % sob gestão das sociedades em recuperação judicial. O saldo final de caixa e equivalentes no final de outubro de 2021 foi de R\$ 2.493.720 (Saldo 99,99% das recuperandas).

Das entradas, R\$ 7.138.662 decorreram de financiamentos bancárias de curto prazo (34% do total de entradas) e R\$ 13.716.212 decorreram do recebimento de valores de clientes (66% do total de entradas).



As saídas totalizaram R\$ 34.721.195. Desse valor, 100% foram gastos operacionais, representado principalmente pelos pagamentos aos fornecedores, representando 33% do valor, 6% pelos pagamentos de salários e benefícios e 58% foram pagamento de empréstimos e financiamentos.

Em suma, a distribuição relativa das entradas e saídas foi similar ao observado em meses anteriores. Os recursos financeiros têm sido aplicados, basicamente, na retomada/manutenção das operações do Grupo (compra de insumos e salários). Pelos dados observados, não houve qualquer movimentação relevante de caixa gerado ou consumido que não tenha relação com os negócios do Grupo.

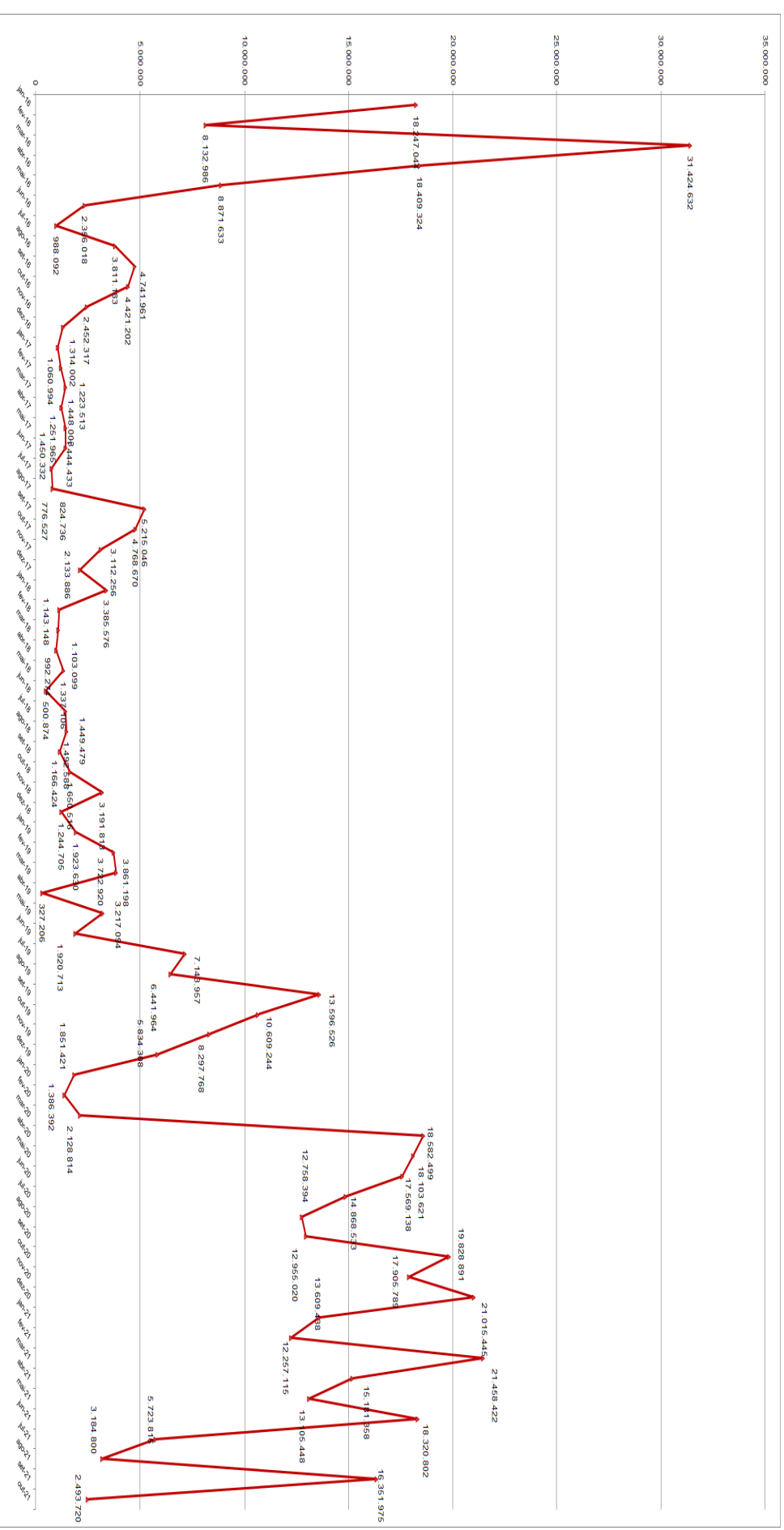
Os dois próximos gráficos ilustram o comportamento tanto do caixa consolidado (recuperandas e não recuperandas) como o saldo apenas das sociedades sob recuperação judicial.

Com relação ao capital de giro da Cia extraímos das demonstrações do 3TRI2021 o seguinte texto:

" A posição de liquidez da Empresa se sustentou no nível de R\$ 16 milhões, comparados com R\$ 18 milhões do trimestre anterior. À medida que o nível de atividade se eleva, cresce também a necessidade de aplicar recursos no capital de giro. Os recursos disponíveis, bem como as possibilidades creditícias que vem se ampliando, são suficientes às necessidades de curto prazo da Companhia, ressalvada eventual aceleração ainda maior da demanda."



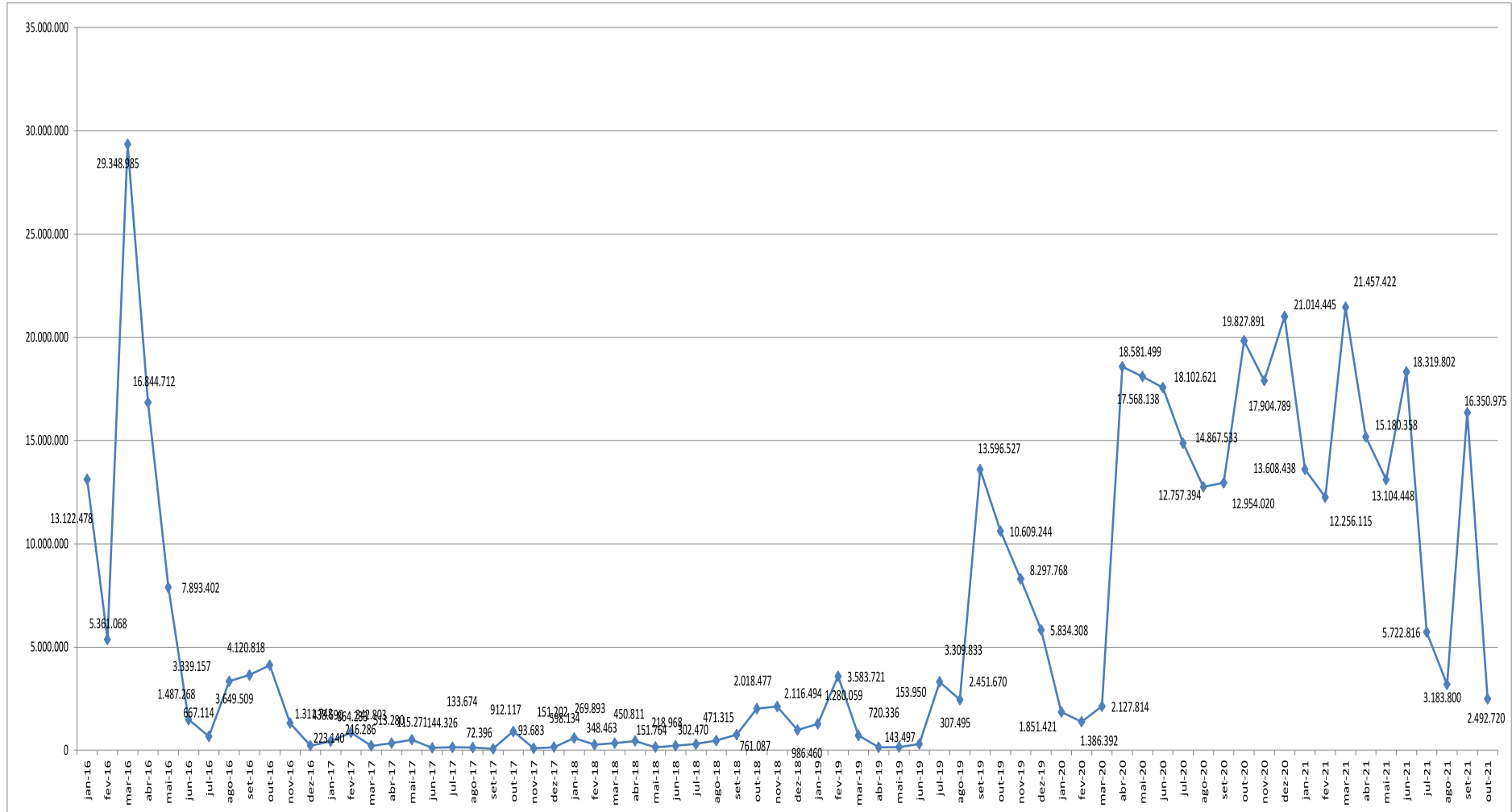
Gráfico 6 – Saldos finais de caixa e equivalentes das recuperandas e não recuperandas (em R\$) : janeiro/2016 a outubro/2021



Alameda Santos, nº 1.293, 4º andar
 São Paulo/SP, C.E.P. 01419-904, Brasil
 Fone: +55 11 5464-6800
 www.altadjudicial.com



Gráfico 7 – Saldos finais de caixa e equivalentes apenas das recuperandas (em R\$): janeiro/2016 a outubro/2021



6.1. Perspectivas de resultados futuros

A Gestão nos envia apresentações internas que resumem os esforços empreendidos pela área comercial para retomar o nível de atividades das unidades de produtos. Em respeito ao sigilo negocial e estratégias do Grupo, como de costume, não apresentaremos detalhes desses esforços, tampouco detalhes sobre para quais potenciais clientes houve envio de propostas.

Em relação às perspectivas futuras de geração de resultado e caixa, a mais recente informação comercial que recebemos das Recuperandas tem como referência 31 de outubro de 2021.

A Recuperanda informou nas Demonstrações Financeiras do 3º Trimestre 2021 sobre os contratos de fornecimento sem obrigação de compra. Conforme trecho abaixo:

" Carteira de Pedidos

Em 30 de setembro de 2021, a carteira de pedidos e contratos com obrigação de compra ("Order Backlog") da Companhia no Brasil somou R\$ 51,1 milhões. Na mesma data a Companhia possuía um saldo em contratos de fornecimento de Válvulas e Cabos de Ancoragem, sem obrigação de compra de R\$ 176 milhões (valor atualizado com os respectivos reajustes contratuais). Não estão incluídas nestas cifras licitações vencidas para as quais não foram emitidos os respectivos pedidos ou contratos."

Tabela 23 – Carteira e faturamento: área de produtos (em R\$)

Unidade	Descrição	jan/21	fev/21	mar/21	abr/21	mai/21	jun/21	jul/21	ago/21	set/21	out/21
Valmicro - Veranópolis	Carteira	3.469.738	3.417.322	3.249.209	4.743.407	5.715.060	5.397.804	5.590.534	5.053.134	6.520.097	6.029.791
	Faturamento	1.730.063	1.641.315	2.024.946	1.928.051	1.796.979	2.631.542	1.442.951	2.564.384	2.396.386	2.020.974
Mipel - Veranópolis	Carteira	5.228.160	5.828.453	6.455.507	6.488.216	7.347.558	6.995.372	6.658.902	6.985.894	7.689.586	6.652.564
	Faturamento	1.870.101	2.374.735	2.317.054	2.244.560	2.259.633	3.183.988	2.934.977	2.828.877	2.289.111	3.473.843
MNA/Tecval - Nova Odessa	Carteira	15.087.818	12.602.059	12.269.273	17.230.478	18.439.104	19.310.356	18.403.701	19.478.386	36.849.389	41.731.692
	Faturamento	586.659	3.468.977	2.647.033	2.780.419	1.528.615	1.228.330	2.792.100	2.008.895	3.727.708	3.520.571
Lupatech Liners - Feliz	Carteira	0	0	0	0	0	0	0	0	0	0
	Faturamento	495	392.788	0	0	0	232.905	137.153	468.021	170.635	199.430
Lupatech "Ropes" - São Leopoldo	Carteira	0	0	0	0	0	0	0	0	0	0
	Faturamento	0	0	0	0	0	0	46.847	0	3.838	321.356



7. Plano de Recuperação Judicial

No decorrer dos trabalhos, considerando que a relação de credores é dinâmica, na medida em que algumas situações controversas se resolvem, até a consolidação do quadro geral de credores alguns ajustes foram e serão realizados.

Assim, às fls. 30.396/30.430 dos autos da Recuperação Judicial foi apresentado o Quadro Geral de Credores Provisório II, com ajustes.

Quanto ao cumprimento do plano de recuperação judicial e pagamento dos credores trabalhistas, consta o seguinte:

” Os Créditos Trabalhistas serão pagos a cada Credor Trabalhista dentro do prazo de 1 (um) ano a contar da Homologação Judicial do Plano, na forma das Cláusulas 4.2.1 a 4.2.3...”.

(...)

” Os Créditos Trabalhistas Controvertidos que venham a ser objeto de acordo na Justiça do Trabalho devem ser pagos na forma estabelecida nos respectivos acordos devidamente homologados pela Justiça do Trabalho em decisão definitiva. Em nenhuma hipótese os Créditos Trabalhistas Controvertidos poderão receber tratamento mais benéfico do que aquele dado aos Créditos Trabalhistas Incontrovertidos...”.

Conforme consta dos autos os créditos trabalhistas foram pagos nos termos do plano de recuperação aprovado, itens 4.2.1 a 4.2.3 do plano de recuperação.

A Administradora Judicial consolidou as informações com relação ao pagamento aos credores trabalhistas, conforme consta do quadro geral de credores provisório, considerando a aprovação do aditivo ao plano de recuperação em 28 de agosto de 2020 - fls. 30.717/30.740, mencionado neste relatório e a interpretação adotada pelas recuperandas, no que se refere aos créditos controversos e incontroversos, analisando cada caso.

Com relação ao cumprimento do plano de recuperação judicial, para os credores classe II garantia real, classe III quirografário e classe IV ME e EPP, o prazo para pagamento de R\$ 500,00 iniciais findou-se em 17/03/2018. Contudo,



conforme reuniões com os gestores, para efetuar o pagamento é necessário que o Grupo detenha os dados bancários de tais credores, os quais, em sua maioria, não informaram, como previsto no plano.

Até o período deste RMA, agosto de 2021, a recuperanda efetuou o pagamento da nona parcela aos credores classe III - quirografários e a décima segunda parcela aos credores classe II Garantia Real e classe IV - ME e EPP, como previsto no plano, no fluxo de pagamentos. Já foi paga anteriormente, parcela inicial de R\$500,00 por credor classe III - quirografários e credores classe IV - ME e EPP. Há vários credores que não receberam por falta de informação da conta bancária, como também previsto no plano.

Em 26 de dezembro de 2018, houve reunião do conselho de administração, para deliberar e aprovar a 1ª emissão dos bônus de subscrição, em cumprimento da cláusula 10.2 do plano de recuperação judicial, os quais foram subscritos e estão em custódia no banco Bradesco S/A em nome dos credores.

Abaixo, segue a relação dos credores que receberam a parcela inicial de R\$500,00, conforme plano de recuperação judicial, o valor correspondente à nona parcela (classe III), valor correspondente a décima segunda parcela (classe II e classe IV) e o valor referente aos bônus de subscrição:

Quadro 1 – Credores classes II

Nº	Classe	Nome credor/Razão Social	CPF/CNPJ	Moeda	Total Pago	Saldo Remanescente
1	II	BANCO NACIONAL DE DESENVOLVIMENTO ECONÓMICO E SOCIAL	33.657.248/0001-89	BRL	R\$ 25.095.776,56	R\$ 34.506.401,62
1	Total - Classe II (art. 41, II, da LFR): Titulares de créditos com garantia real				R\$ 25.095.776,56	R\$ 34.506.401,62



Quadro 2 – Credores classes III até o momento pagos (Continua...)

Nº	Classe	Nome credor/Razão Social	CPF/CNPJ	Moeda	Total Pago	Saldo Remanescente
1	III	20 TABELIAO DE NOTAS DA CAPITAL	45.566.502/0001-12	BRL R\$	4.111,65	R\$ 4.111,65
2	III	2GET RECRUTAMENTO ESPECIALIZADO S.A	10.646.584/0001-20	BRL R\$	5.986,65	R\$ 5.986,65
3	III	5 ESTRELAS SPECIAL SERV NORTE NORDESTE SERVIÇOS DE LIMPEZA LTD	11.312.620/0005-06	BRL R\$	49.469,86	R\$ 49.469,86
4	III	5 ESTRELAS SPECIAL SERVICE SUL SUDE	11.312.655/0001-11	BRL R\$	21.766,60	R\$ 21.766,60
5	III	A GERADORA ALUGUEL DE MAQUINAS LTDA	33.845.322/0001-90	BRL R\$	38.420,42	R\$ 38.420,42
6	III	A.L. URBANO E CIA LTDA.	07.110.635/0001-90	BRL R\$	559,17	R\$ 2.000,00
7	III	ABASTECEDORA DE COMBUSTIVEL IBIZA L	68.821.172/0001-60	BRL R\$	1.678,70	R\$ 2.000,00
8	III	ABREU FARIA, GOULART & SANTOS SOCIE	19.912.400/0001-00	BRL R\$	3.379,08	R\$ 3.379,08
9	III	ABS AMERICAS	FORNECEDOR EXTERNO	USD R\$	31.320,00	R\$ 31.320,00
10	III	ACEFER FERRAMENTAS E TINTAS LTDA	69.144.806/0001-50	BRL R\$	3.280,70	R\$ 3.280,70
11	III	ACL METAIS LTDA.	01.858.634/0001-42	BRL R\$	7.950,00	R\$ 7.950,00
12	III	AÇOMETAL PRODUTOS SIDERURGICOS LTDA	91.720.904/0001-47	BRL R\$	22.751,75	R\$ 16.751,75
13	III	ACONOVA IND E COM DE METAIS LTDA.	11.337.095/0001-50	BRL R\$	23.841,57	R\$ 23.841,57
14	III	ACOS ITAMARATI COM E DIST LTDA	52.871.407/0001-98	BRL R\$	30.027,81	R\$ 30.027,81
15	III	AÇOS TORRES COMERCIAL E DISTRIBUI. LTDA	07.171.871/0001-17	BRL R\$	4.793,99	R\$ 4.793,99
16	III	ACOTUBO INDUSTRIA E COMERCIO LTDA	43.919.968/0001-29	BRL R\$	72.159,96	R\$ 72.159,96
17	III	ACROS AUTOMACAO INDUSTRIAL LTDA	96.277.934/0001-44	BRL R\$	3.357,18	R\$ 3.357,18
18	III	ACT - SISTEMAS HIDRAULICOS LTDA	55.945.653/0001-35	BRL R\$	14.040,77	R\$ 14.040,77
19	III	AES SUL DIST GAUCHA DE ENERGIA S/A	02.016.440/0001-62	BRL R\$	26.533,68	R\$ 26.533,68
20	III	AGAPRINT INDUSTRIAL COMERCIAL LTDA	18.204.610/0021-16	BRL R\$	2.437,50	R\$ 2.437,50
21	III	AGASUS INFORMATICA LTDA	04.212.396/0001-91	BRL R\$	2.141,25	R\$ 2.141,25
22	III	AIR LIQUIDE BRASIL LTDA	00.331.788/0055-01	BRL R\$	2.305,77	R\$ 2.305,77
23	III	AKZO NOBEL LTDA	60.561.719/0059-40	BRL R\$	2.905,82	R\$ 2.905,82
24	III	ALBERTO CAMPOS SILVA	236.168.738-00	BRL R\$	883,60	R\$ 2.000,00
25	III	ALCIVAN ANTONIO DE MORAIS FILHO	11.645.786/0001-10	BRL R\$	19.705,33	R\$ 19.705,33
26	III	ALFASEG VIGILANCIA E SEGURANCA LTDA	06.029.385/0001-04	BRL R\$	9.210,68	R\$ 9.210,68
27	III	ALGAR MULTIMIDIA S/A	04.622.116/0001-13	BRL R\$	3.780,06	R\$ 3.780,06
28	III	ALIMAQ MAQUINAS E FERRAMENTAS LTDA	45.273.471/0001-01	BRL R\$	4.375,00	R\$ 4.375,00
29	III	ALUFEAL COMERCIO E TRANSPORTES LTDA	00.447.910/0001-17	BRL R\$	1.850,00	R\$ 2.000,00
30	III	ALVES, BARRETO COM E CONSTRUÇÕES LT	13.004.833/0001-72	BRL R\$	1.485,42	R\$ 2.000,00
31	III	AMBITEC LTDA.	00.679.427/0002-49	BRL R\$	1.994,98	R\$ 2.000,00
32	III	AMERICAN BUREAU OF SHIPPING	33.176.249/0004-54	BRL R\$	135.430,17	R\$ 129.139,47
33	III	AMPLA-COMPANHIA DE ELETRICIDADE DO	33.050.071/0001-58	BRL R\$	63.668,61	R\$ 63.668,61
34	III	ANBIMA - ASSOC.BRAS.DAS ENTID. DOS	34.271.171/0007-62	BRL R\$	5.400,00	R\$ 5.400,00
35	III	API - AMERICAN PETROLEUM INSTITUTE	FORNECEDOR EXTERNO	USD R\$	4.250,00	R\$ 4.250,00
36	III	APLIQUIM EQUIPAMENTOS E PRODUTOS OU	54.097.159/0002-86	BRL R\$	40.075,24	R\$ 40.075,24
37	III	ARAFORTE TRANSPORTES E SERVICOS LTD	32.885.816/0001-36	BRL R\$	16.789,99	R\$ 16.789,99
38	III	ARAUJO E POLICASTRO ADVOGADOS	44.023.620/0002-00	BRL R\$	75.771,26	R\$ 69.771,26
39	III	ARGO SEGUROS BRASIL S A	14.868.712/0001-31	BRL R\$	899,71	R\$ 2.000,00
40	III	ARINOX COMERCIAL LTDA	03.025.815/0001-13	BRL R\$	122.018,32	R\$ 115.807,84
41	III	ARWI REPRESENTAÇÕES COMERCIAIS LTDA	90.364.563/0001-51	BRL R\$	32.560,39	R\$ 32.560,39
42	III	ASA ASSESSORIA DE COMERCIO EXTERIOR	00.147.913/0001-35	BRL R\$	29.976,06	R\$ 23.976,06
43	III	ASIA SHIPPING TRANSP.INTERNACIONAIS	01.137.526/0001-80	BRL R\$	1.329,73	R\$ 2.000,00
44	III	ASS.BRASILEIRA COMP.ABERTAS ABRASCA	43.218.569/0001-30	BRL R\$	6.420,00	R\$ 6.420,00
45	III	ASSAHI MAQUINAS E EQUIPAMENTOS LTDA	48.911.028/0001-07	BRL R\$	2.117,96	R\$ 2.117,96
46	III	ASSEMBLEIAS ONLINE SERV.E INFO.LTDA	09.201.392/0001-21	BRL R\$	1.270,28	R\$ 2.000,00
47	III	ASSOC BRAS DA IND DE MAQ E QUIP	46.390.209/0001-00	BRL R\$	19.946,18	R\$ 13.946,18
48	III	ASSOC. BRASILE. DE MÂNUT. - ABRAMAN	28.718.393/0001-92	BRL R\$	940,00	R\$ 2.000,00
49	III	ASSOC.EMP.DA ZONA ESP.DE NEG. AZEN	07.801.513/0001-40	BRL R\$	1.120,00	R\$ 2.000,00
50	III	ASSOCIACAO BRAS.DOS PROD.IND.DE PET	09.053.328/0001-40	BRL R\$	2.834,00	R\$ 2.834,00
51	III	ASSOCIACAO DESPORTIVA MNA	47.770.508/0001-32	BRL R\$	940,00	R\$ 2.000,00
52	III	ASSOCIACAO DOS TAXEIROS DE POJUCA	18.130.759/0001-29	BRL R\$	4.562,85	R\$ 4.562,85
53	III	ASSOCIACAO DR BARTHOLOMEU TACCHINI	87.547.444/0001-20	BRL R\$	33.425,12	R\$ 33.425,12
54	III	ASTM ACESSORIOS, SERV. TEC.METAL.LTDA	63.034.847/0001-07	BRL R\$	50.569,36	R\$ 49.569,36
55	III	AUTO POSTO BOA VISTA LTDA	01.844.150/0001-44	BRL R\$	50.001,05	R\$ 50.001,05
56	III	AUTO POSTO DONA CIDA LTDA	56.728.637/0001-53	BRL R\$	9.999,45	R\$ 9.999,45
57	III	AUTO POSTO TREVÓ LTDA	12.844.510/0001-24	BRL R\$	8.829,91	R\$ 8.829,91
58	III	BALASKA EQUIP IND E COM LTDA	65.555.146/0006-53	BRL R\$	8.274,48	R\$ 8.274,48
59	III	BANCO BRADESCO CARTÕES S.A.	60.746.948/0001-12	BRL R\$	249.518,68	R\$ 241.418,24
60	III	BANCO BRADESCO S.A.	60.746.948/0001-12	BRL R\$	12.823.068,92	R\$ 12.405.808,92
61	III	BANCO ITAU BBA S.A.	17.298.092/0001-30	BRL R\$	14.434,32	R\$ 14.434,32
62	III	BANCO SANTANDER S.A	90.400.888/0001-42	BRL R\$	13.447,85	R\$ 13.447,85
63	III	BANK OF AMERICA MERRILL LYNCH	62.073.200/0001-21	BRL R\$	8.101.000,19	R\$ 7.837.039,05
64	III	BANRISUL ARMAZENS GERAIS S/A	92.721.232/0001-57	BRL R\$	54.262,18	R\$ 48.262,18
65	III	BASSETI IND.E COM.DE INFORMATICA LT	09.190.368/0001-34	BRL R\$	2.148,00	R\$ 2.148,00
66	III	BBTUR VIAGENS E TURISMO LTDA	28.152.684/0005-90	BRL R\$	408.792,78	R\$ 403.865,10
67	III	BDS CONFECÇÕES LTDA (FASA)	84.512.037/0001-99	BRL R\$	64.542,00	R\$ 58.542,00
68	III	BERENICE GILDA RIVEROS ZAMBRANO	227.212.235-34	BRL R\$	2.444,52	R\$ 2.444,52
69	III	BLASER SWISSLUBE DO BRASIL LTDA	04.377.382/0001-28	BRL R\$	24.693,59	R\$ 24.693,59
70	III	BLINDA INDUSTRIA E COMERCIO LTDA	00.142.341/0001-00	BRL R\$	20.342,92	R\$ 20.342,92
71	III	BLUECIELO DO BRASIL SOL DE GERENCIAMENTO	01.919.256/0001-60	BRL R\$	3.765,66	R\$ 3.765,66
72	III	BM&F BOVESPA S.A. BOLSA DE VALORES,	09.346.601/0001-25	BRL R\$	45.711,13	R\$ 45.711,13
73	III	BNDESPAR	00.383.281/0001-09	BRL R\$	34.543.055,29	R\$ 33.421.646,89
74	III	BOA VISTA SERVIÇOS S.A (EQUIFAX)	11.725.176/0001-27	BRL R\$	3.253,79	R\$ 3.253,79
75	III	BR SUPLY COM.E DIST.DE SUPRIMENTOS LTDA	09.216.620/0001-37	BRL R\$	40.104,34	R\$ 40.104,34
76	III	BRASIF S/A EXPORTAÇÃO IMPORTAÇÃO	52.226.073/0001-08	BRL R\$	2.822,25	R\$ 2.822,25
77	III	BRASIL TELECOM COMUNICAÇÃO MULTIMID	02.041.460/0001-93	BRL R\$	2.414,91	R\$ 2.414,91
78	III	BRASIL TELECOM S.A.	76.535.764/0002-24	BRL R\$	1.419,01	R\$ 2.000,00
79	III	BRASILMAXI LOGISTICA LTDA	59.530.832/0001-62	BRL R\$	9.876,62	R\$ 9.876,62
80	III	BRASITEST LTDA	48.762.942/0008-00	BRL R\$	17.903,28	R\$ 17.903,28
81	III	BRINDES TIP LTDA	57.008.138/0001-54	BRL R\$	6.562,93	R\$ 6.562,93
82	III	BROADSPAN CAPITAL LLC	FORNECEDOR EXTERNO	BRL R\$	286.458,33	R\$ 286.458,33
83	III	BRUMAKE COMERCIAL E SERVIÇOS LTDA	01.971.570/0001-91	USD R\$	2.251,76	R\$ 2.251,76
84	III	BSM ENGENHARIA S.A.	34.078.154/0010-09	BRL R\$	118.539,17	R\$ 112.349,51
85	III	BT LATAM BRASIL LTDA	74.280.256/0001-36	BRL R\$	56.466,67	R\$ 56.466,67
86	III	BUREAU VERITAS DO BRÁ.SOC CLAS E CE	33.177.148/0022-80	BRL R\$	1.654,56	R\$ 2.000,00
87	III	C MARINHO LUBRIFICANTES LTDA	18.216.530/0004-80	BRL R\$	16.673,62	R\$ 16.673,62
88	III	CÂMARA DE IND.E COM.E SERV.DE CAXAS-CIC	88.619.747/0001-73	BRL R\$	2.141,27	R\$ 2.141,27

Este documento é cópia do original, assinado digitalmente por SUELLI ALEXANDRINA DA SILVA e Tribunal de Justiça do Estado de São Paulo, protocolado em 10/01/2022 às 19:09, sob o número WJMJ22400130809. Para conferir o original, acesse o site https://esaj.tjsp.jus.br/pastadigital/pg/abrirConferenciaDocumento.do, informe o processo 0037014-87.2015.8.26.0100 e código C2E0894.



Quadro 2 – Credores classes III até o momento pagos (Continua...)

Nº	Classe	Nome credor/Razão Social	CPF/CNPJ	Moeda	Total Pago	Saldo Remanescente
89	III	CANETTI TRANSPORTES LTDA	11.435.511/0002-33	BRL R\$	9.706,79	R\$ 9.706,79
90	III	CARBINOX INDUSTRIA E COMERCIO LTDA	53.261.533/0001-93	BRL R\$	31.217,56	R\$ 31.217,56
91	III	CARBOFLEX PROD. E SERVICOS ESPECIAIS	16.180.770/0008-70	BRL R\$	8.530,00	R\$ 8.530,00
92	III	CARGOLOG SOLUCOES LOGISTICAS LTDA	04.502.802/0001-50	BRL R\$	2.822,29	R\$ 2.822,29
93	III	CARLOS AUGUSTO ZULIANI SANTOS	752.428.007-63	BRL R\$	1.388,42	R\$ 2.000,00
94	III	CARMAK REVENDA E LOCAÇÃO DE MAQ.	94.534.237/0001-04	BRL R\$	1.748,70	R\$ 2.000,00
95	III	CARPETAO DECORACOES LTDA	38.814.091/0005-03	BRL R\$	220,00	R\$ 2.000,00
96	III	CASA DAS CORRENTES LTDA	92.690.478/0003-70	BRL R\$	1.173,71	R\$ 2.000,00
97	III	CASA DOS LUBRIFICANTES LTDA	02.004.602/0001-42	BRL R\$	7.380,00	R\$ 7.380,00
98	III	CAVALO MARINHO COMBUSTIVEIS LTDA	02.078.557/0001-70	BRL R\$	2.211,28	R\$ 2.211,28
99	III	CAVALO MARINHO LUBRIFICANTES LTDA	05.125.217/0001-41	BRL R\$	22.016,36	R\$ 22.016,36
100	III	CKK AUTOMACAO LTDA	66.087.131/0004-09	BRL R\$	3.285,00	R\$ 3.285,00
101	III	CELMAR COM.E IMPORT. LIMITADA	61.936.522/0005-18	BRL R\$	1.728,00	R\$ 2.000,00
102	III	CELSO PASCHOAL	061.820.178-56	BRL R\$	11.825,00	R\$ 11.825,00
103	III	CELVI - REVESTIMENTOS GALVANOTECN.L	91.417.345/0001-09	BRL R\$	138.043,67	R\$ 131.737,33
104	III	CENTRAL DE AR COMPRIMIDO LTDA	39.346.283/0001-63	BRL R\$	4.659,23	R\$ 4.659,23
105	III	CENTRO DE ATIVIDADES EURICO DE AGUI	03.810.480/0009-00	BRL R\$	827,53	R\$ 2.000,00
106	III	CENTRO DE INTEGRAC EMPRESA ESCOLA D	92.954.957/0001-95	BRL R\$	1.097,70	R\$ 2.000,00
107	III	CERRO F ADM DE BENS E PARTICIP LTDA	13.667.882/0001-95	BRL R\$	894.620,76	R\$ 889.196,42
108	III	CHANGUINI TECNOLOGIA EM ABRASIVOS, EPI'S	57.028.615/0003-05	BRL R\$	2.768,41	R\$ 2.768,41
109	III	CHEIM TRANSPORTES S/A	27.181.320/0045-62	BRL R\$	15.005,75	R\$ 15.005,75
110	III	CHEM-TREND IND E COM DE PROD QUIM L	55.531.925/0001-50	BRL R\$	1.963,76	R\$ 2.000,00
111	III	CHROMAX INDUSTRIA E COMERCIO LTDA	29.336.393/0001-90	BRL R\$	3.250,00	R\$ 3.250,00
112	III	CIA DISTRIBUIDORA DE MOTORES CUMMIN	60.509.155/0001-80	BRL R\$	7.723,20	R\$ 1.723,20
113	III	CILGASTEC INDUSTRIA,IMPORTACAO E EX	09.078.347/0001-21	BRL R\$	11.817,92	R\$ 11.817,92
114	III	CIRNE PNEUS COM.E SERV.S LTDA	35.304.542/0004-85	BRL R\$	2.950,00	R\$ 2.950,00
115	III	CISARENTAL ADM. DE BENS LTDA	19.409.573/0001-00	BRL R\$	191.913,83	R\$ 184.715,95
116	III	CLARO S.A	40.432.544/0001-47	BRL R\$	146.146,99	R\$ 139.792,17
117	III	CLEBER DUQUE RAMOS	13.514.772/0001-93	BRL R\$	6.725,56	R\$ 725,56
118	III	CLK SERVICOS NAVAIS S.A.	14.140.880/0002-97	BRL R\$	4.988,76	R\$ 4.988,76
119	III	CLODOALDO PRAJO ACO INOX	03.631.507/0001-31	BRL R\$	4.910,00	R\$ 4.910,00
120	III	CLOVES DANTAS SANTOS	199.340.925-49	BRL R\$	48.021,61	R\$ 42.021,61
121	III	CMA CGM DO BRASIL AGENCIA MARITIMA	05.951.386/0001-30	BRL R\$	3.645,00	R\$ 3.645,00
122	III	CND REVESTIMENTOS INDUSTRIAIS LTDA	05.555.492/0001-03	BRL R\$	18.035,54	R\$ 18.035,54
123	III	COESTER AUTOMACAO S.A	88.000.955/0001-90	BRL R\$	26.868,12	R\$ 20.868,12
124	III	COM. DE PRODUTOS DE PETRÓLEO CATU L	08.172.020/0001-51	BRL R\$	2.981,84	R\$ 2.981,84
125	III	COMABE AUTOMACAO DE ESCRITORIOS LTDA	97.551.867/0001-13	BRL R\$	3.077,50	R\$ 3.077,50
126	III	COMERCIAL ELETRICA DW CURITIBA	05.381.281/0001-93	BRL R\$	3.131,34	R\$ 3.131,34
127	III	COMERCIO DE PETROLEO R S SILVA LTDA	13.712.435/0004-53	BRL R\$	4.694,74	R\$ 4.694,74
128	III	COMISSAO VALORES MOBILIARIOS	29.507.878/0001-08	BRL R\$	3.062,75	R\$ 3.062,75
129	III	COMPANHIA DE ELET.E DO EST. DA BA	15.139.629/0001-94	BRL R\$	34.079,66	R\$ 34.079,66
130	III	COMPANHIA DE LOCACAO DAS AMERICAS	10.215.988/0001-60	BRL R\$	116.184,67	R\$ 116.184,67
131	III	COMPANHIA DE SANEAMENTO DE SERGIPE	13.018.171/0001-90	BRL R\$	6.773,84	R\$ 6.773,84
132	III	COMPANHIA PAULISTA DE FORÇA E LUZ	33.050.196/0001-88	BRL R\$	41.464,02	R\$ 105.329,70
133	III	COMPANHIA PIRATININGA DE FORÇA E LUZ	04.172.213/0001-51	BRL R\$	2.224,69	R\$ 2.224,69
134	III	COMPANHIA RIOGRANDENSE DE SANEAME.C	92.802.784/0001-90	BRL R\$	2.071,48	R\$ 2.071,48
135	III	CONFEROL-COML. DE FERR.E PROD. IND.	02.435.456/0001-00	BRL R\$	22.298,20	R\$ 22.298,20
136	III	CONFIANCA MUDANCAS E TRANSPORTES LT	07.223.878/0041-22	BRL R\$	67.721,68	R\$ 61.721,68
137	III	CONSELHO REG. ENG. ARQ. E AGR. EST. SP	60.985.017/0001-77	BRL R\$	3.157,48	R\$ 3.157,48
138	III	CONSELHO REG. ENG.E AGRON. DO RN -	08.025.934/0001-90	BRL R\$	3.709,17	R\$ 3.709,17
139	III	CONSELHO REGIONAL DE ENG. ARQ E AGR	27.055.235/0001-37	BRL R\$	1.217,54	R\$ 2.000,00
140	III	CONSELHO REGIONAL DE ENGENHARIA E A	13.136.890/0001-05	BRL R\$	2.854,93	R\$ 2.854,93
141	III	CONSELHO REGIONAL ENG. AGRONOMIA SERGIPE	34.260.596/0001-80	BRL R\$	1.146,26	R\$ 2.000,00
142	III	CONSERVADORA LUSO BRASILEIRA S.A CO	33.104.423/0001-00	BRL R\$	29.805,16	R\$ 29.805,16
143	III	CONSULTORA FENIX	FORNECEDOR EXTERNO	BRL R\$	3.567,22	R\$ 3.567,22
144	III	CONTINENTAL FERRAM. E EQUIP. LTDA.	01.625.708/0001-09	BRL R\$	1.857,35	R\$ 2.000,00
145	III	COOP DOS TRANSP DE CARGAS DE URUGUA	03.640.015/0001-02	BRL R\$	16.498,73	R\$ 16.498,73
146	III	COOPERATIVA DOS CONDUTORES AUTON DE	48.549.331/0001-01	BRL R\$	6.142,16	R\$ 142,16
147	III	COOPERATIVA DOS PROFISSIONAIS MARIT	05.352.454/0001-45	BRL R\$	6.402,38	R\$ 6.402,38
148	III	COPYMASTER COMERCIAL LTDA.	58.532.623/0001-95	BRL R\$	2.968,40	R\$ 2.968,40
149	III	COSCO BRASIL S/A - SÃO PAULO	02.502.234/0002-43	BRL R\$	13.650,00	R\$ 13.650,00
150	III	COSCO BRASIL S/A - SÃO PAULO.	02.502.234/0001-62	BRL R\$	2.827,50	R\$ 2.827,50
151	III	COTEMA COM.E TEC.DE MAQUINAS LTDA	43.141.431/0001-80	BRL R\$	22.364,68	R\$ 16.364,68
152	III	COTIMA COM. TINTAS DE MACAE LTDA	27.017.797/0001-96	BRL R\$	25.273,88	R\$ 19.273,88
153	III	CPFL COMERCIALIZACAO BRASIL SA	04.973.790/0001-42	USD	106.175,36	R\$ 106.175,36
154	III	CREA-CONSELHO REGIONAL DE ENGENHARI	15.233.026/0001-57	BRL R\$	3.868,51	R\$ 3.868,51
155	III	CRUZAÇÃO FUNDAÇÃO E MECÂNICA LTDA.	62.249.248/0001-48	BRL R\$	4.088,60	R\$ 4.088,60
156	III	CST LATINOAMERICA COM.PROD.ELETRICO	05.800.138/0001-99	BRL R\$	6.244,88	R\$ 6.244,88
157	III	CTBC MULTIMÍDIA DATA NET S/A	04.622.116/0011-95	BRL R\$	18.264,83	R\$ 18.264,83
158	III	DAIANE DA SILVA FIALHO	008.197.380-26	BRL R\$	1.000,00	R\$ 2.000,00
159	III	DALTEC INSTRUMENTOS DE MEDICAO LTDA	07.248.574/0001-22	BRL R\$	1.894,35	R\$ 2.000,00
160	III	DANA INDUSTRIAS LTDA	00.253.137/0004-09	BRL R\$	5.685,10	R\$ 5.685,10
161	III	DATABRAS INFORMATICA LTDA	29.771.961/0001-81	BRL R\$	24.969,29	R\$ 24.969,29
162	III	DC AR IMP EXP IND COM MANU REPR LTD	04.815.313/0001-59	BRL R\$	7.000,00	R\$ 7.000,00
163	III	DC LOGISTICS BRASIL LTDA	74.182.593/0001-90	BRL R\$	7.040,20	R\$ 1.040,20
164	III	DELL COMPUTADORES DO BRASIL LTDA	72.381.189/0001-10	BRL R\$	11.514,28	R\$ 11.514,28
165	III	DELOITTE TOU TOHM AUD INDEP	49.928.567/0010-02	BRL R\$	12.600,25	R\$ 12.600,25
166	III	DENMAR LOGISTICA E TRANSP. LTDA	07.805.442/0001-54	BRL R\$	222.990,85	R\$ 197.015,32
167	III	DEPARTAMENTO DE TRANSITO EST RJ	30.295.513/0001-38	BRL R\$	1.164,03	R\$ 2.000,00
168	III	DEPARTAMENTO ESTADUAL DE TRANSITO	13.195.920/0001-54	BRL R\$	20.610,34	R\$ 20.610,34
169	III	DEPARTAMENTO ESTADUAL DE TRANSITO D	01.560.393/0001-50	BRL R\$	4.466,25	R\$ 4.466,25
170	III	DEPARTAMENTO ESTADUAL DE TRASITO DO	28.162.105/0001-66	BRL R\$	6.608,49	R\$ 6.608,49
171	III	DET NORISKE VERITAS CERTIFICADORA LTDA	00.603.542/0001-59	BRL R\$	6.088,90	R\$ 6.088,90
172	III	DIPEL PECAS E SERVICOS LTDA	60.140.720/0001-84	BRL R\$	3.646,28	R\$ 3.646,28
173	III	DISPAPEL MATS E EQUIPS P/EMB LTDA	88.583.307/0001-03	BRL R\$	1.748,62	R\$ 2.000,00
174	III	DISTRIBUIDORA CAVALO MARINHO LTDA	01.705.138/0002-30	BRL R\$	8.911,89	R\$ 8.911,89
175	III	DRAGER SAFETY DO BRASIL EQ.DE SEGUR	07.857.433/0001-07	BRL R\$	139,90	R\$ 2.000,00
176	III	DURAZZO & CIA.LTDA	61.190.120/0001-93	BRL R\$	2.686,50	R\$ 2.686,50

Este documento é cópia do original, assinado digitalmente por SUELI ALEXANDRINA DA SILVA e Tribunal de Justiça do Estado de São Paulo, protocolado em 10/01/2022 às 19:09, sob o número WJMJ22400130809 Para conferir o original, acesse o site https://esaj.tjsp.jus.br/pastadigital/pg/abrirConferenciaDocumento.do, informe o processo 0037014-87.2015.8.26.0100 e código C2E0894



Quadro 2 – Credores classes III até o momento pagos (Continua...)

177	III	DURUM DO BRASIL IMP.COM E EXP.LTDA	01.272.875/0001-05	BRL	R\$	2.752,05	R\$	2.752,05
178	III	ECEL - ELETRO COML ERGON LTDA	86.750.015/0001-92	BRL	R\$	28,52	R\$	2.000,00
179	III	ECOLOGICA AMBIENTAL TRANSPORTE E LOC	12.483.353/0001-79	BRL	R\$	91.065,26	R\$	79.917,34
180	III	EDILENE HADAD TOMAS BARBA	122.519.228-57	BRL	R\$	5.404,64	R\$	5.404,64
181	III	EDWARDS VACUO LTDA	43.457.290/0001-00	BRL	R\$	5.457,24	-R\$	110,22
182	III	EFITRANS TRANSPORTES LTDA	00.650.831/0005-32	BRL	R\$	10.504,39	R\$	10.504,39
183	III	EIDT CIRIEX COM E IND DE DIST ELEV LTDA	94.928.959/0001-35	BRL	R\$	4.062,99	R\$	4.062,99
184	III	ELETRO TECNICA INTERLAGOS IND.E COM	08.222.085/0001-64	BRL	R\$	9.262,57	R\$	3.262,57
185	III	ELETRO TECNICA TSUKAMOTO LTDA	57.093.544/0001-62	BRL	R\$	452,00	R\$	2.000,00
186	III	EMBACOL EMBALAGENS LTDA.	67.589.689/0001-02	BRL	R\$	8.100,00	R\$	2.100,00
187	III	EMBASA-EMP.BAIANA DE ÁGUAS E SANEAM	13.504.675/0001-10	BRL	R\$	13.971,49	R\$	7.971,49
188	III	EMERSON PROCESS MANAGEMENT LTDA	43.213.776/0001-00	BRL	R\$	50.625,52	R\$	50.625,52
189	III	EMIC EQUIP E SIST DE ENSAIO LTDA	62.486.923/0001-52	BRL	R\$	6.743,20	R\$	6.743,20
190	III	EMPRESA BRASILEIRA CORREIOS E TELEGRAFOS	34.028.316/0026-61	BRL	R\$	15.000,10	R\$	9.000,10
191	III	EMPRESA BRASILEIRA DE TELECOM.S A	33.530.486/0342-95	BRL	R\$	3.674,73	R\$	3.674,73
192	III	EMPRESA INDÚSTRIA DE FELTROS SANTA	60.730.512/0001-35	BRL	R\$	42.689,52	R\$	42.689,52
193	III	ENDRESS + HAUSER CONT E AUTO LTDA	49.423.619/0001-06	BRL	R\$	14.011,32	R\$	14.011,32
194	III	ENERGY POWER ASSESSORIA E CONSUL LT	13.780.882/0001-05	BRL	R\$	2.440,00	R\$	2.440,00
195	III	ENGENMASA - ENGENHARIA E MATERIAIS LTDA.	47.034.509/0001-19	BRL	R\$	157.232,61	R\$	157.232,61
196	III	ENGETROL LTDA	12.644.621/0001-97	BRL	R\$	3.327,00	R\$	3.327,00
197	III	ERNST & YOUNG ASSESSORIA EMPRESARIA	59.527.788/0001-31	BRL	R\$	10.292,33	R\$	4.292,33
198	III	ESCRITA COMERCIO E SERVICOS LTDA	16.306.870/0001-23	BRL	R\$	1.675,00	R\$	2.000,00
199	III	ESSAR OILFIELD SERVICES INDIA LIMIT	FORNECEDOR EXTERNO	BRL	R\$	817.461,56	R\$	817.461,56
200	III	ESSENCIS SOLUÇÕES AMBIENTAIS S/A	40.263.170/0008-50	BRL	R\$	6.550,00	R\$	6.550,00
201	III	ESTADO DA BAHIA	13.937.032/0001-60	BRL	R\$	2.594,34	R\$	2.594,34
202	III	ESTAPOSTES TRANSPORTES RODOVIARIOS	45.110.319/0001-03	BRL	R\$	17.100,38	R\$	17.100,38
203	III	ESV EMPRESA SERGIPIANA DE VIGILANCIA	16.208.738/0001-89	BRL	R\$	14.345,32	R\$	14.345,32
204	III	ESX RIO DAS OSTRAS TRANSP E TURISMO	01.211.210/0001-91	BRL	R\$	51.582,67	R\$	51.582,67
205	III	ETEP INDÚSTRIA METALÚRGICA LTDA	40.602.633/0001-94	BRL	R\$	3.266,01	R\$	3.266,01
206	III	EUROCORD	FORNECEDOR EXTERNO	USD	R\$	2.068,25	R\$	2.068,25
207	III	EUROSUL FORNECEDORA DE NAVIOS LTDA	03.178.524/0001-65	BRL	R\$	9.455,50	R\$	9.455,50
208	III	EVEREST ELETRICIDADE LTDA	67.424.895/0007-58	BRL	R\$	4.167,12	R\$	4.167,12
209	III	EXPEDITORS INTERNATIONAL DO BRASIL	00.711.083/0003-99	BRL	R\$	3.482,26	R\$	3.482,26
210	III	EXPRESSO MERCURIO S.A.	95.591.723/0119-00	BRL	R\$	1.788,50	R\$	2.000,00
211	III	EXPRESSO NEPOMUCENO S/A	19.368.927/0014-21	BRL	R\$	23.479,79	R\$	17.479,79
212	III	EXPRESSO SAO MIGUEL LTDA	00.428.307/0005-11	BRL	R\$	2.152,56	R\$	2.152,56
213	III	EXTERRAN MANUTENCAO INDUSTRIAL LTDA	13.997.333/0001-89	EUR	R\$	2.000,00	R\$	2.000,00
214	III	F. AMARAL FILHO - EM LIQUIDAÇÃO	15.125.214/0001-61	BRL	R\$	18.829,00	R\$	18.829,00
215	III	F. LOPES PUBLICIDADE LTDA	05.702.124/0001-32	BRL	R\$	39.045,54	R\$	29.773,38
216	III	FABRIL TECNICA DE ELEM PADRONIZADOS LTDA	00.303.119/0001-33	BRL	R\$	16.432,05	R\$	16.432,05
217	III	FAIRFAX BRASIL SEGUROS CORPORATIVOS	10.793.428/0001-92	BRL	R\$	35.064,33	R\$	35.064,33
218	III	FEARNLLEY PROCTER BRASIL SERVICOS	05.369.690/0002-55	BRL	R\$	1.693,75	R\$	2.000,00
219	III	FECIAL INDUSTRIA E COMERCIO LTDA	02.440.194/0001-71	BRL	R\$	2.350,73	R\$	2.350,73
220	III	FEDERACAO DAS INDUSTRIAS DO ESTADO SP	62.225.933/0001-34	BRL	R\$	24.123,78	R\$	24.123,78
221	III	FEDERAÇÃO INDUSTRIAS DO ESTADO DO RJ	42.422.212/0001-07	BRL	R\$	48.350,06	R\$	48.350,06
222	III	FEDERAL EXPRESS CORPORATION	00.676.486/0001-82	BRL	R\$	4.025,63	R\$	4.025,63
223	III	FELICIANO CEBREIRO LORENZO FILHO	238.231.355-20	BRL	R\$	2.290,68	R\$	2.290,68
224	III	FERC METAL COMERCIO E IMPORTACAO DE	67.598.474/0001-58	BRL	R\$	5.510,36	-R\$	59,90
225	III	FERIMPOR COM. REP. E IMPOR. LTDA	01.791.324/0001-58	BRL	R\$	3.927,79	R\$	3.927,79
226	III	FERLEX VIATURAS E EQUIPAMENTOS LTDA	49.073.331/0001-40	BRL	R\$	6.000,00	R\$	6.000,00
227	III	FERRAMENTAS GERAIS CO. E IMPORTACAO S.A	92.664.028/0026-08	BRL	R\$	3.237,70	R\$	3.237,70
228	III	FERRARI ORGANIZACAO E AVALIACOES PA	93.272.003/0001-65	BRL	R\$	31.344,00	R\$	25.344,00
229	III	FH CONSULTORIA EMPRESARIAL LTDA	07.592.315/0001-14	BRL	R\$	24.449,56	R\$	24.449,56
230	III	FILDI HOTEL LTDA	07.220.177/0001-42	BRL	R\$	10.272,72	R\$	10.272,72
231	III	FINANCIADORA DE ESTUDOS E PROJETOS - FINEP	33.749.086/001-09	BRL	R\$	5.325.975,25	R\$	5.152.092,75
232	III	FIRSTEAM CONSULTING S.A.	11.707.745/0001-01	BRL	R\$	15.341,20	R\$	15.341,20
233	III	FIT RECURSOS HUMANOS LTDA.	11.453.265/0001-61	BRL	R\$	2.188,38	R\$	2.188,38
234	III	FLEXSIL SISTEMA SULBRASILEIRO DE TR	08.642.771/0001-94	BRL	R\$	9.409,77	R\$	9.409,77
235	III	FLUCOR SERVICE LTDA	02.686.054/0006-92	BRL	R\$	6.954,30	R\$	954,30
236	III	FLUTROL COM. CONTR.DE FLUIDOS LTDA	68.351.204/0001-00	BRL	R\$	3.122,22	R\$	3.122,22
237	III	FLUXO SOLUCOES INTEGRADAS LTDA	34.213.025/0003-57	BRL	R\$	4.267,56	R\$	4.267,56
238	III	FOCCO INFORMÁTICA LTDA.	93.200.111/0001-22	BRL	R\$	3.693,29	R\$	3.693,29
239	III	FRANCISCO FAGNER MORAIS DA SILVA	012.125.254-00	BRL	R\$	21.474,00	R\$	21.474,00
240	III	FRANCISCO MOURA PERICIAS CONTABEIS LTDA	62.573.795/0001-84	BRL	R\$	6.438,48	R\$	938,47
241	III	FRATI SUPRIMENTOS INDUSTRIAIS LTDA	10.556.094/0001-33	BRL	R\$	2.625,00	R\$	2.625,00
242	III	FROHN BRASIL GRANALHAS INDUSTRIAIS LTDA	07.108.697/0001-68	BRL	R\$	1.583,12	R\$	2.000,00
243	III	FUCHS DO BRASIL S/A	43.995.646/0001-69	BRL	R\$	790,10	R\$	2.000,00
244	III	FULL CARGO SERVIÇOS LTDA	30.689.210/0001-08	BRL	R\$	2.680,54	R\$	2.680,54
245	III	FUNDAÇÃO DE CIENCIA APLICACOES E TE	51.619.104/0001-10	BRL	R\$	16.052,00	R\$	16.052,00
246	III	FUNDAÇÃO LUIS ENGLERT	92.971.845/0001-42	BRL	R\$	54.860,00	R\$	54.860,00
247	III	FUNDO DE INVESTIMENTO EM DIREITOS CREDITORIOS FIDC PREMIUM (DIVIDA BANC	06.018.364/0001-85	BRL	R\$	10.867.167,97	R\$	10.513.394,85
248	III	FUNDO DE INVESTIMENTO IMOBILIARIO B	13.551.286/0001-45	BRL	R\$	328.369,98	R\$	316.742,16
249	III	FUSION INFORMÁTICA LTDA	13.224.486/0001-93	BRL	R\$	29.381,10	R\$	23.381,10
250	III	GASKET (SUZHOU) VALVE COMPONENTS CO	FORNECEDOR EXTERNO	BRL	R\$	16.857,50	R\$	16.857,50
251	III	GB OLEOHIDRAULICA LTDA.	04.555.417/0001-71	BRL	R\$	2.495,80	R\$	2.495,80
252	III	GETULIO JONE DA SILVA GOULART	006.049.175-20	BRL	R\$	88.030,08	R\$	88.030,08
253	III	G-INTER TRANSPORTES INTERNACIONAIS	05.332.260/0001-88	BRL	R\$	2.535,59	R\$	2.535,59
254	III	GLOBAL POWDER E METAIS LTDA-FILIAL	11.074.530/0002-81	BRL	R\$	16.875,13	R\$	16.875,13
255	III	GLOBOMAR COMERCIAL LTDA	36.293.264/0001-28	BRL	R\$	6.242,65	R\$	6.242,65
256	III	GOL SEGURANCA E VIGILANCIA LTDA	04.809.629/0001-38	BRL	R\$	8.197,31	R\$	8.197,31
257	III	GP MULTI SERVIÇOS LTDA.	51.314.375/0001-67	BRL	R\$	41.443,33	R\$	35.443,33
258	III	GPCM LLC	09.349.029/0001-58	USD	R\$	14.230.869,07	R\$	14.230.869,07
259	III	GRADUS CONSULTORIA DE GESTAO LTDA	01.639.500/0001-30	BRL	R\$	209.596,70	R\$	209.596,70
260	III	GRUPO ENGENHARIA LTDA	64.598.857/0001-38	USD	R\$	751.182,08	R\$	725.827,89
261	III	GRUPPEN SERVIÇOS DE INFORMÁTICA LTD	07.442.435/0001-35	BRL	R\$	32.852,66	R\$	32.852,66
262	III	GS1 BRASIL ASSOC. BRAS. AUTOMACAO	53.197.141/0001-02	BRL	R\$	58,00	R\$	2.000,00
263	III	GYNTUBOS INDUSTRIAIS LTDA	04.394.627/0001-25	BRL	R\$	2.318,78	R\$	2.318,78
264	III	H M TRANSPORTES LTDA	35.779.768/0003-51	BRL	R\$	49.716,31	R\$	49.716,31



Quadro 2 – Credores classes III até o momento pagos (Continua...)

Nº	Classe	Nome credor/Razão Social	CPF/CNPJ	Moeda	Total Pago	Saldo Remanescente
265	III	HALLITE BRASIL TECN EM VEDAC LTDA	08.772.476/0001-52	BRL R\$	59.073,22	R\$ 59.073,22
266	III	HAMBURG SUD BRASIL LTDA	60.867.520/0001-28	BRL R\$	5.939,56	R\$ 5.939,56
267	III	HERRNKNECHT DO BRASIL MAQUINAS E EQUIPAMENTOS LTDA	07.131.649/0001-90	BRL R\$	33.736,44	R\$ 33.736,44
268	III	HI TECNOLOGIA IND E COM LTDA	60.787.124/0001-90	BRL R\$	522,09	R\$ 2.000,00
269	III	HIDRACROMO HIDRAULICO E CROMAGEM LT	09.310.632/0001-26	BRL R\$	9.864,46	R\$ 9.864,46
270	III	HIRSA SIST AUTOMACAO CONTROL LTDA	27.632.330/0001-56	BRL R\$	21.686,80	R\$ 21.686,80
271	III	HK CHANGLI ENTERPRISE LIMITED	FORNECEDOR EXTERNO	BRL R\$	5.716,94	R\$ 5.716,94
272	III	HONEYWELL DO BRASIL LTDA.	61.338.844/0001-31	BRL R\$	2.789,48	R\$ 2.789,48
273	III	HYDRATIGHT EQUIPAM., SERVICOS E IND	07.404.800/0001-17	BRL R\$	3.334,17	R\$ 3.334,17
274	III	HY-LOK BRASIL LTDA	04.933.415/0001-79	BRL R\$	3.351,91	R\$ 3.351,91
275	III	HYPER LIFT COMERCIO E SERVICOS LTDA	12.061.233/0001-83	BRL R\$	23.433,64	R\$ 107.730,37
276	III	HYTORC DO BRASIL IMPORT & EXPORT LT	03.574.972/0002-69	BRL R\$	4.023,06	R\$ 4.023,06
277	III	I L URBANO & CIA LTDA	02.834.171/0001-41	BRL R\$	6.564,65	R\$ 6.564,65
278	III	IAB - INSTITUTO AMBIENTAL BRASIL	66.995.762/0001-83	BRL R\$	3.000,00	R\$ 3.000,00
279	III	IBRAV ACESSORIOS INDUSTRIAIS LTDA.	04.438.056/0001-83	BRL R\$	58.179,65	R\$ 58.179,65
280	III	IMPORTADORA DE ROLAMENTOS RADIAL LT	62.014.030/0004-57	USD R\$	6.357,04	R\$ 4.857,04
281	III	IMPORTECNICA S/A.	61.068.656/0001-30	BRL R\$	437,00	R\$ 2.000,00
282	III	IND BRASILEIRA DE INFLAVEIS NAUTIKA	47.262.407/0001-50	BRL R\$	51.012,50	R\$ 51.012,50
283	III	INDUSTRIA METALURGICA JACAREI LTDA	10.320.303/0001-45	BRL R\$	2.540,99	R\$ 2.540,99
284	III	INEBRAS IND DE ESCOVAS DO BRASIL LT	52.547.163/0001-92	BRL R\$	1.788,69	R\$ 2.000,00
285	III	INST.EUVALDO LODI NUCLEO REG. ALAGO	12.157.863/0001-56	BRL R\$	640,00	R\$ 2.000,00
286	III	INST.NAC. METROL. NORM. E QUAL. INM	00.662.270/0003-20	BRL R\$	3.799,50	R\$ 3.799,50
287	III	INSTITUTO BRAS DO MEIO AMBIENTE E D	03.659.166/0018-50	BRL R\$	34.568,36	R\$ 34.568,36
288	III	INSTITUTO DO MEIO AMBIENTE	13.220.686/0001-78	BRL R\$	250,00	R\$ 2.000,00
289	III	INSTITUTO EUVALDO LODIHEL-ES	28.164.937/0001-11	BRL R\$	1.072,00	R\$ 2.000,00
290	III	INSTITUTO NAC. PROPRIEDADE INDUSTRIA	42.521.088/0001-37	BRL R\$	660,00	R\$ 2.000,00
291	III	INTERMAQUINAS COM.DE MAQS. E EQUIPTOS LT.	02.899.620/0003-00	BRL R\$	1.158,61	R\$ 20,31
292	III	INTERSEA AMBIENTAL COMERCIO E SERVI	07.110.546/0001-44	BRL R\$	107.803,98	R\$ 107.803,98
293	III	JOB INFORM. OBJET. PUBLIC. JURID. L	43.217.850/0001-59	BRL R\$	2.417,93	R\$ 2.417,93
294	III	JORGA OLEOS E PROTETIVOS INDS LTDA	60.582.178/0001-10	BRL R\$	6.200,00	R\$ 6.200,00
295	III	JRACEMA DE SOUZA SILVA	07.091.687/0001-67	BRL R\$	1.163,95	R\$ 2.000,00
296	III	ISA DISTRITO 4	59.951.970/0001-15	BRL R\$	3.021,25	R\$ 3.021,25
297	III	ISCAR DO BRASIL COMERCIAL LTDA	00.286.462/0001-17	BRL R\$	5.434,13	R\$ 5.434,13
298	III	ITAU SEGUROS S/A	61.557.039/0001-07	BRL R\$	11.348,57	R\$ 11.348,57
299	III	ITS TECNOLOGIA E INFORMACAO LTDA	94.914.694/0001-16	BRL R\$	32.168,77	R\$ 32.168,77
300	III	J B E TRANSPORTES E LOGISTICA LTDA	14.802.611/0001-68	BRL R\$	16.300,00	R\$ 16.300,00
301	III	J M BEZERRA & CIA LTDA	08.510.133/0009-77	BRL R\$	5.470,40	R\$ 5.470,40
302	III	JATEX TRANSPORTES LTDA	39.124.797/0001-74	BRL R\$	77,80	R\$ 2.000,00
303	III	JC METALS METALURGICA LTDA	09.479.492/0001-14	BRL R\$	523,54	R\$ 2.000,00
304	III	JEVIN COMERCIO E SERVICOS LTDA	31.969.702/0001-01	BRL R\$	5.414,22	R\$ 150,98
305	III	JGB EQUIPAMENTOS DE SEGURANCA SA	90.278.565/0001-28	BRL R\$	6.543,70	R\$ 6.543,70
306	III	JIVANILSON CUNHA DO NASCIMENTO	13.805.622/0001-39	BRL R\$	14.031,63	R\$ 14.031,63
307	III	JLT BRASIL CORRETAGEM DE SEGUROS LT	60.259.827/0001-46	BRL R\$	72.798,22	R\$ 72.798,22
308	III	JOAO MIRANDA DE SOUZA	08.428.542/0001-71	BRL R\$	5.827,26	R\$ 5.827,26
309	III	JORGE FRANCISCO ALVAREZ DE JESUS	134.001.798-92	BRL R\$	915,64	R\$ 2.000,00
310	III	JORGE MANCHUR & CIA LTDA	77.024.644/0001-44	BRL R\$	7.367,44	R\$ 7.367,44
311	III	JOSE MARIA ALMERON DE ARRUDA	02.458.786/0001-10	BRL R\$	216,79	R\$ 2.000,00
312	III	JSL S/A	52.548.435/0001-79	BRL R\$	498.658,00	R\$ 481.501,86
313	III	KATIA RELANE C DE OLIVEIRA	13.787.012/0001-50	BRL R\$	6.190,15	R\$ 6.190,15
314	III	KENNASUL DIST.E REPRESENTACAO LTDA	11.034.237/0001-00	BRL R\$	15.778,64	R\$ 9.778,64
315	III	KESTRA UNIVERSAL SOL.IND.COM. IMP.LTDA	60.627.221/0001-16	BRL R\$	6.945,99	R\$ 6.945,99
316	III	KLINTEX INSUMOS INDUSTRIAIS LTDA	93.360.162/0001-11	BRL R\$	2.520,50	R\$ 2.520,50
317	III	KORN/FERRY INTERNACIONAL CONSULTORI	46.381.448/0001-01	BRL R\$	67.431,04	R\$ 61.431,04
318	III	KPMG AUDITORES INDEPENDENTES	57.755.217/0005-52	BRL R\$	805.604,78	R\$ 805.604,78
319	III	KUEHNE+NAGEL SERV. LOGISTICOS LTDA	02.886.427/0024-50	BRL R\$	8.013,53	R\$ 8.013,53
320	III	LAMORIM LOCAÇÃO DE EQUIP. LTDA	16.311.011/0001-22	BRL R\$	24.250,00	R\$ 24.250,00
321	III	LEIVAL SERVIÇOS COMERCIO LTDA	16.198.632/0001-41	BRL R\$	18.954,82	R\$ 18.954,82
322	III	LEMASA IND. E CO. DE BOMBAS DE ALTA P	61.991.667/0001-98	BRL R\$	18.100,00	R\$ 18.100,00
323	III	LEONAN VIEIRA MOUTINHO 13959453736	15.620.363/0001-05	BRL R\$	1.503,70	R\$ 2.000,00
324	III	LEPOK INFORMATICA E PAPELARIA LTDA	61.780.615/0002-53	BRL R\$	3.444,46	R\$ 3.444,46
325	III	LEVEL 3 COMUNICACOES DO BRASIL LTDA	72.843.212/0011-13	BRL R\$	26.242,15	R\$ 20.242,15
326	III	LIBERTY SEGUROS S/A	61.550.141/0001-72	BRL R\$	10.941,50	R\$ 10.941,50
327	III	LIBRAPORT CAMPINAS S.A	03.795.647/0002-26	BRL R\$	156.329,93	R\$ 149.914,19
328	III	LIGER CLEAN COMERCIAL LTDA.	32.288.540/0003-70	BRL R\$	963,85	R\$ 2.000,00
329	III	LIGHTPRINT IND. E COME. DE ADESIVOS	64.876.451/0001-70	BRL R\$	921,00	R\$ 2.000,00
330	III	LOCALIZA RENT A CAR SA	16.670.085/0250-69	BRL R\$	20.807,37	R\$ 14.807,37
331	III	LOCAR GUINDASTES E TRANSP. INTERM LT	43.368.422/0020-90	BRL R\$	33.308,61	R\$ 33.308,61
332	III	LOCAVEL LOCAÇÃO DE VEIC E SERV LTDA	00.388.838/0001-02	BRL R\$	33.000,00	R\$ 33.000,00
333	III	LTM BRASIL TRANSPORTE LTDA	04.543.811/0001-90	BRL R\$	2.325,51	R\$ 2.325,51
334	III	LUBRIFICANTES J. SAMPAIO LTDA	40.263.220/0001-22	BRL R\$	3.760,59	R\$ 3.760,59
335	III	LUCIANI E ASSOCIADOS ARQUITETURA SC	55.489.405/0001-27	BRL R\$	1.305,10	R\$ 2.000,00
336	III	LUTEX MAQUINAS E FERRAMENTAS LTDA	51.051.811/0002-33	BRL R\$	5.449,17	R\$ 5.449,17
337	III	LUMAR DE MAÇA COM.E REPRESENTACAO	31.425.242/0001-50	BRL R\$	12.702,75	R\$ 12.702,75
338	III	LUZ PUBLICIDADE SP SUL LTDA	50.750.298/0001-25	BRL R\$	3.608,52	R\$ 3.608,52
339	III	M I SWACO DO BRASIL - COM SERV E MI	15.185.358/0003-75	BRL R\$	80.615,17	R\$ 74.615,17
340	III	M.R. ALIMENTAÇÃO INDUSTRIAL LTDA	05.911.108/0001-50	BRL R\$	19.824,26	R\$ 19.824,26
341	III	MACHADO MEYER, SENDACZ E OPICE ADVOG	45.762.077/0001-37	BRL R\$	11.626,18	R\$ 11.626,18
342	III	MAGAR ADMINISTRACAO E PARTICIPACOES	91.164.954/0001-95	BRL R\$	99.241,07	R\$ 93.166,85
343	III	MAQUI COMERCIO IMPORTACAO EXPORTACA	44.413.441/0001-90	BRL R\$	21.605,39	R\$ 21.605,39
344	III	MARACAR VEICULOS LTDA	32.885.329/0004-16	BRL R\$	890,05	R\$ 2.000,00
345	III	MARCOSA S.A MAQUINAS E EQUIPAMENTO	04.894.077/0033-90	BRL R\$	3.351,73	R\$ 3.351,73
346	III	MARTINHO TRANSPORTES LTDA	40.470.684/0001-00	BRL R\$	3.160,00	R\$ 3.160,00
347	III	MATOSO & BARBOSA LTDA	10.452.941/0001-10	BRL R\$	520,00	R\$ 2.000,00
348	III	MAXCORTE IND E COM DE ACOS LTDA.	91.960.971/0001-39	BRL R\$	7.190,91	R\$ 1.190,91
349	III	MAXDRIL - EQUIPAMENTOS E SERVIÇOS	14.795.298/0001-88	BRL R\$	8.762,54	R\$ 8.762,54
350	III	MAZAK SULAMERICANA LTDA	02.062.561/0001-40	BRL R\$	9.217,49	R\$ 3.217,49
351	III	MBA COMERCIO E REPRESENTACOES LTDA	05.317.348/0001-20	BRL R\$	5.788,49	R\$ 5.788,49
352	III	MEC TUBO INDUSTRIA DE TUBOS MECANIC	47.675.608/0001-80	BRL R\$	24.875,22	R\$ 24.875,22

Este documento é cópia do original, assinado digitalmente por SUELI ALEXANDRINA DA SILVA e Tribunal de Justiça do Estado de São Paulo, protocolado em 10/01/2022 às 19:09, sob o número WJMJ22400130809 Para conferir o original, acesse o site https://esaj.tjsp.jus.br/pastadigital/pg/abrirConferenciaDocumento.do, informe o processo 0037014-87.2015.8.26.0100 e código C2E0894



Quadro 2 – Credores classes III até o momento pagos (Continua...)

Nº	Classe	Nome credor/Razão Social	CPF/CNPJ	Moeda	Total Pago	Saldo Remanescente
353	III	MEGGA TECNOLOGIA E COM.DE MAQUINAS	04.159.209/0001-53	BRL R\$	3.178,70	R\$ 3.178,70
354	III	MELCO CNC DO BRASIL COMER. E SERVIC	14.923.928/0001-52	BRL R\$	1.023,05	R\$ 2.000,00
355	III	MELF LOCAÇÃO DE GUINDASTES E EQUIP.	04.817.833/0001-09	BRL R\$	305.164,36	R\$ 294.289,88
356	III	MERCHANT COBRANÇAS LTDA	45.885.753/0004-02	BRL R\$	146.881,17	R\$ 146.881,17
357	III	META PARTNERS, INC.	FORNECEDOR EXTERNO	BRL R\$	111.556,88	R\$ 111.556,88
358	III	METADADOS ASSESSORIA E SISTEMAS LTDA	90.719.238/0001-64	BRL R\$	11.733,66	R\$ 11.733,66
359	III	METAL-CHEK DO BRASIL IND. COM. LTDA	50.892.934/0001-53	BRL R\$	1.671,87	R\$ 2.000,00
360	III	METALFLUX METAIS E ACESSORIOS INDUS	00.391.743/0001-30	BRL R\$	1.854,00	R\$ 2.000,00
361	III	METALTECNICA METALURGICA LTDA	02.984.383/0001-05	BRL R\$	43.115,99	R\$ 43.115,99
362	III	METALURGICA ACEJ (FASA)	16.216.780/0001-41	BRL R\$	7.629,90	R\$ 1.629,90
363	III	METALURGICA M. STEEL LTDA	29.620.192/0001-10	BRL R\$	288.860,35	R\$ 278.515,15
364	III	METALURGICA SIDERFORGE S.R.L.	FORNECEDOR EXTERNO	BRL R\$	912,50	R\$ 912,50
365	III	METROFILE ARQUIVOS DE SALVADOR LTDA	07.005.125/0001-53	BRL R\$	14.920,34	R\$ 14.420,34
366	III	METSO AUTOMATION DO BRASIL LTDA	47.247.580/0001-80	BRL R\$	34.619,19	R\$ 28.619,19
367	III	MI SWACO DO BRASIL COM SERV E MIN L	15.185.358/0010-02	BRL R\$	14.666,77	R\$ 9.666,77
368	III	MICROMECHANICA IND COM IMPORE EXP LT	50.088.582/0001-88	BRL R\$	9.355,66	R\$ 3.355,66
369	III	MILTON DA CRUZ PEDROSO JUNIOR	01.046.732/0001-85	USD R\$	2.231,50	R\$ 2.231,50
370	III	MINERAÇÃO CURIMBABA LTDA	23.640.204/0002-73	BRL R\$	67.148,74	R\$ 67.148,74
371	III	MM COM DE PARAFUSOS E FERRAMENTAS L	01.353.277/0001-60	BRL R\$	790,52	R\$ 2.000,00
372	III	MORGAN SYSTEMS INTERNACIONAL	FORNECEDOR EXTERNO	BRL R\$	59.801,51	R\$ 59.801,51
373	III	MOUTINHO & CIA LTDA	89.614.101/0001-66	BRL R\$	4.327,87	R\$ 2.327,87
374	III	MOVESA MOTORES E VEICULOS DO NORDES	13.536.966/0002-70	BRL R\$	1.709,67	R\$ 2.000,00
375	III	MOVIMEC AUTOMACAO INDUSTRIAL LTDA -	05.852.105/0003-54	BRL R\$	31.753,52	R\$ 31.753,52
376	III	MSA ARTEFATOS DE AFRAMES LTDA	04.451.451/0001-04	EUR R\$	7.732,58	R\$ 1.732,58
377	III	MULLER FORJADOS LTDA	04.682.726/0001-02	BRL R\$	220.845,38	R\$ 212.708,20
378	III	MULTI ARMAZENS LTDA	02.251.501/0001-76	BRL R\$	52.255,92	R\$ 52.255,92
379	III	MULTI EXPRESS BRASIL TRANSPORTES DE CARGAS LTDA	13.233.554/0001-80	BRL R\$	38.144,10	R\$ 38.144,10
380	III	MULTIALLOY METAIS E LIGAS ESPECIAIS	54.228.440/0003-91	BRL R\$	54.706,31	R\$ 54.706,31
381	III	MULTIUNTAS IND E COM DE JUNTAS LTDA	54.437.553/0001-35	BRL R\$	7.050,21	R\$ 7.050,21
382	III	MULTI SERVVS TECNOL.AMBIENTAL LTDA	03.588.763/0003-55	BRL R\$	813,00	R\$ 2.000,00
383	III	MUNDIAL DERIVADOS DE PETROLEO LTDA	04.727.601/0001-51	BRL R\$	144.055,38	R\$ 137.713,08
384	III	MUSSOI REPRESENTACOES LTDA. ME	82.155.599/0001-05	USD R\$	292.133,92	R\$ 233.731,18
385	III	MWG INDUSTRIA COM E PREST. DE SERV.	15.595.242/0001-42	BRL R\$	227.588,59	R\$ 227.588,59
386	III	MZ CONSULT - SERVICOS E NEGOCIOS LT	03.495.659/0001-54	BRL R\$	6.052,75	R\$ 6.052,75
387	III	N.B. TRANSPORTES DE MACAE LTDA	10.312.737/0001-01	BRL R\$	136.543,00	R\$ 136.543,00
388	III	NAPEIA CONSULTORIA E PROJETOS LTDA	97.013.791/0001-26	BRL R\$	750,50	R\$ 2.000,00
389	III	NATIONAL OILWELL VARCO DO BRASIL LTDA.	02.650.425/0001-71	BRL R\$	163.802,46	R\$ 157.342,02
390	III	NC SISTEMAS INDUSTRIAIS LTDA	07.194.776/0001-39	BRL R\$	4.355,18	R\$ 4.355,18
391	III	NCH BRASIL LTDA.	44.016.707/0001-61	BRL R\$	551,50	R\$ 2.000,00
392	III	NEVES, SOARES & BATTENDIERI ADV ASS.	04.288.156/0001-70	BRL R\$	2.865,15	R\$ 2.865,15
393	III	NILKO TECNOLOGIA LTDA	75.086.785/0001-66	BRL R\$	5.259,15	R\$ 5.259,15
394	III	NIMBI S/A	02.890.199/0001-04	BRL R\$	65.891,87	R\$ 64.391,87
395	III	NITSHORE ENG. E SERV.PORT. S.A.	07.522.140/0001-79	BRL R\$	5.609,04	R\$ 5.609,04
396	III	NORDESTE TRANSPORTES ESPECIALIZADOS	15.123.748/0002-30	BRL R\$	3.200,00	R\$ 3.200,00
397	III	NORGREN LTDA	46.277.349/0001-76	BRL R\$	13.998,01	R\$ 13.998,01
398	III	NOSSA CLINICA MEDICA LTDA	12.827.593/0001-43	BRL R\$	5.245,70	R\$ 5.245,70
399	III	NOV DOWNHOLE COM.DE EQUIP.P/ PETROL	56.690.050/0011-74	BRL R\$	15.967,81	R\$ 15.967,81
400	III	NOVA COMUNICACAO CORPORATIVA LTDA	17.909.270/0001-12	BRL R\$	4.049,47	R\$ 4.049,47
401	III	NOVA ERA COMERCIAL DE TINTAS LTDA (FASA)	02.459.473/0006-91	BRL R\$	56.347,67	R\$ 50.347,67
402	III	NOVO PLANALTO COMBUSTIVEIS E SERVIÇ	08.474.183/0001-99	BRL R\$	17.499,82	R\$ 17.499,82
403	III	O AMIGÃO AUTO PEÇAS LTDA	06.272.446/0001-51	BRL R\$	2.200,24	R\$ 2.200,24
404	III	OFFICER S.A. DISTRIBUIDORA DE PRODU	71.702.716/0007-74	BRL R\$	3.828,00	R\$ 3.828,00
405	III	OGRAMAC INDUSTRIA E COMERCIO LTDA	46.190.104/0001-07	BRL R\$	53.570,01	R\$ 53.570,01
406	III	OILFIND INTERNATIONAL LLC	FORNECEDOR EXTERNO	BRL R\$	325.255,26	R\$ 325.255,26
407	III	OLINDA PNEUS COMERCIO E DIST. LTDA	24.185.522/0004-16	BRL R\$	12.896,88	R\$ 12.896,88
408	III	OPERSAN RESIDUOS IND. SOCIEDADE LIMITADA	07.234.499/0001-40	BRL R\$	2.220,57	R\$ 2.220,57
409	III	ORACLE DO BRASIL SISTEMAS LTDA	59.456.277/0001-76	BRL R\$	65.690,99	R\$ 59.690,99
410	III	PACAEMBU AUTO PEÇAS LTDA	61.295.473/0007-43	BRL R\$	2.500,00	R\$ 2.500,00
411	III	PAGE PERSONNEL DO BRASIL LTDA	10.342.841/0001-30	BRL R\$	9.702,48	R\$ 9.702,48
412	III	PAMA MECANICA E FUNDICAO LTDA	57.030.819/0001-19	BRL R\$	11.394,49	R\$ 5.394,49
413	III	PANALPINA LTDA	49.728.108/0005-18	BRL R\$	9.072,54	R\$ 9.072,54
414	III	PANAMBRA SUL RIO GRANDENSE S/A	92.749.647/0006-43	BRL R\$	190,00	R\$ 2.000,00
415	III	PANAMBY EMPREENDIMENTOS E PARTICIPA	48.142.335/0001-70	BRL R\$	5.925,20	R\$ 5.925,20
416	III	PAPELARIA SOMATEX LTDA	70.047.741/0001-03	BRL R\$	2.226,69	R\$ 2.226,69
417	III	PARALEGALS-APOIO JUR.ADM.&SOCIETARI	10.882.434/0001-16	BRL R\$	6.697,39	R\$ 6.697,39
418	III	PÁTRUS TRANSPORTES URGENTES LTDA	17.463.456/0015-96	USD R\$	223,92	R\$ 2.000,00
419	III	PAULO ROBERTO VILAS BOAS	07.225.387/0001-23	BRL R\$	9.130,35	R\$ 3.130,35
420	III	PEIU SOCIEDADE DE PROP.ESPECIFICO-S	02.385.710/0001-02	BRL R\$	30.461,36	R\$ 30.461,36
421	III	PEOPLE SERVICOS TEMPORARIO LTDA	02.129.942/0001-08	BRL R\$	1.237,83	R\$ 2.000,00
422	III	PEPPERL + FUCHS LTDA	64.126.675/0001-64	BRL R\$	6.038,05	R\$ 6.038,05
423	III	PETROBRAS DISTRIBUIDORA S/A	34.274.233/0080-06	BRL R\$	55.844,59	R\$ 55.844,59
424	III	PETROENGE PETROLEO ENGENHARIA LTDA	03.535.913/0001-09	BRL R\$	4.800,00	R\$ 4.800,00
425	III	PETROFAME SERVICOS DE MANUTENCAO LT	16.992.697/0001-64	BRL R\$	17.957,50	R\$ 17.957,50
426	III	PETROLEO BRASILEIRO S.A.	33.000.167/0001-01	BRL R\$	66.817,72	R\$ 10.952.538,78
427	III	PETROLÉO BRASILEIRO S.A..	33.000.167/0001-01	BRL R\$	54.343.340,14	R\$ 52.937.355,25
428	III	PGS COMERCIO E REPRESENTAÇÕES LTDA	89.087.720/0004-92	BRL R\$	16.269,82	R\$ 16.269,82
429	III	PHD SISTEMAS DE ENERGIA IMP. E EXP.	02.435.993/0001-50	BRL R\$	3.033,00	R\$ 3.033,00
430	III	PLANEP ENGENHARIA LTDA	29.473.493/0001-69	BRL R\$	3.547,53	R\$ 3.547,53
431	III	PLANNER TRUSTEE DIST.TITUL.VAL.MOB.	67.030.395/0001-46	BRL R\$	2.794.565,74	R\$ 2.794.565,74
432	III	PLANQUIMICA INDUSTRIAL E COMERCIO L	30.319.479/0001-94	BRL R\$	16.526,97	R\$ 10.526,97
433	III	PMS CONSULTORIA EM ENG.DE SEG. E AM	68.994.755/0001-92	BRL R\$	2.364,00	R\$ 2.364,00
434	III	POCKET 194 EQUIPAMENTOS LTDA	18.860.556/0001-13	BRL R\$	5.336,81	R\$ 224,31
435	III	POLIFLUOR INDUSTRIA E COMERCIO	04.453.503/0001-73	BRL R\$	2.061,40	R\$ 2.061,40
436	III	POLYEASY DO BRASIL IND. E COMERCIO S/A	01.171.004/0001-03	BRL R\$	4.905,00	R\$ 4.905,00
437	III	PORTO SECO TRANSPORTES LTDA	08.474.257/0001-97	BRL R\$	16.311,07	R\$ 16.311,07
438	III	PORTO SEGURO CIA DE SEGUROS GERAIS	61.198.164/0001-60	BRL R\$	2.869,34	R\$ 2.869,34
439	III	POSTO IMBOASSICA COM. E SERV. LTDA	31.341.944/0001-56	BRL R\$	15.790,08	R\$ 9.790,08
440	III	POSTO LASER LTDA.	12.997.664/0001-56	BRL R\$	11.602,21	R\$ 11.602,21

Este documento é cópia do original, assinado digitalmente por SUELLI ALEXANDRINA DA SILVA e Tribunal de Justiça do Estado de São Paulo, protocolado em 10/01/2022 às 19:09, sob o número WJMJ22400130809 Para conferir o original, acesse o site <https://esaj.tjsp.jus.br/pastadigital/pg/abrirConferenciaDocumento.do>, informe o processo 0037014-87.2015.8.26.0100 e código C2E0894



Quadro 2 – Credores classes III até o momento pagos (Continua...)

Nº	Classe	Nome credor/Razão Social	CPF/CNPJ	Moeda	Total Pago	Saldo Remanescente
441	III	POSTO LIDER LTDA	40.778.979/0001-48	BRL R\$	895,00	R\$ 2.000,00
442	III	POSTO RODOVIA LTDA	01.694.359/0001-79	BRL R\$	800,00	R\$ 2.000,00
443	III	POSTO TOP 7 LTDA	29.253.283/0001-65	BRL R\$	3.039,18	R\$ 3.039,18
444	III	PRESTEX ENCOMENDAS EXPRESSAS LTDA.	05.556.159/0001-00	BRL R\$	11.906,30	R\$ 11.906,30
445	III	PRIMESYS SOLUÇÕES EMPRESARIAIS S.A.	59.335.976/0001-68	BRL R\$	4.440,95	R\$ 4.440,95
446	III	PROAÇO COMERCIO DE FERRO E AÇO LTDA	04.724.900/0001-32	BRL R\$	2.347,83	R\$ 2.347,83
447	III	PROCESSO IND FABR DE FILTRO MANGAS	78.579.869/0001-20	BRL R\$	2.511,60	R\$ 2.511,60
448	III	PROCESSOR INFORMÁTICA S/A	92.232.081/0001-73	BRL R\$	222.626,29	R\$ 214.431,36
449	III	PRODUMEC INDUÚSTRIA E MARÍTIMA LTDA	29.684.313/0001-98	BRL R\$	3.675,00	R\$ 3.675,00
450	III	PRODUS COMERCIO DE FERRAMENTAS LTDA	08.084.798/0001-09	BRL R\$	1.653,41	R\$ 2.000,00
451	III	PROSEGUER ACTIVA ALARMES S.A.	11.760.155/0001-42	BRL R\$	10.431,11	R\$ 4.431,11
452	III	PROSEGUR SISTEMAS DE SEGURANCA LTDA	74.224.163/0038-96	BRL R\$	13.990,54	R\$ 9.650,18
453	III	PROTESUL VIGILANCIA CAXIENSE LTDA	92.870.278/0001-38	BRL R\$	103.595,34	R\$ 97.495,06
454	III	PROTON MAO DE OBRA TEMPORARIA LTDA.	11.210.297/0001-36	BRL R\$	440,01	R\$ 2.000,00
455	III	PWR MISSION INDUSTRIA MECANICA S/A	42.409.201/0002-78	BRL R\$	6.249,00	R\$ 249,00
456	III	Q & B SERVIÇOS LTDA	00.310.087/0001-01	BRL R\$	8.579,00	R\$ 8.579,00
457	III	QUALIFUND FUNDAÇÃO LTDA	06.063.081/0001-55	BRL R\$	4.982,65	R\$ 4.982,65
458	III	QUALISTEEL FUNDICAO DE PRECISAO LTDA	92.067.784/0001-93	BRL R\$	2.020,50	R\$ 2.020,50
459	III	QUEIROZ OLIVEIRA	08.249.104/0008-12	BRL R\$	3.118,57	R\$ 3.118,57
460	III	R. P. FILHO SERVIÇOS HIDRAULICOS	01.299.537/0001-67	BRL R\$	2.000,00	R\$ 2.000,00
461	III	R.G. SERTAL INDUSTRIA E COMERCIO LT	60.627.312/0002-32	BRL R\$	5.292,50	R\$ 5.292,50
462	III	RADIOLAB SERV. RADIOGRAF. E INSP. LTDA	12.459.792/0001-46	BRL R\$	7.043,15	R\$ 7.043,15
463	III	RANDRA ARTEFATOS DE ARAME E AÇO LT	51.008.092/0001-97	BRL R\$	4.827,13	R\$ 4.827,13
464	III	REALCENTER MAT. E EQUIP.ELETRICOS LTDA	93.364.974/0004-88	BRL R\$	1.198,89	R\$ 2.000,00
465	III	RECALL DO BRASIL LTDA	57.753.527/0001-04	BRL R\$	4.758,89	R\$ 4.758,89
466	III	RED FLAG - SAUDE OCUP. SERVICOS LTD	01.138.986/0001-23	BRL R\$	4.055,95	R\$ 4.055,95
467	III	REFRATARIOS SN LTDA	15.304.911/0001-80	BRL R\$	12.017,60	R\$ 12.017,60
468	III	REGUS DO BRASIL LTDA	00.910.767/0023-63	BRL R\$	112.745,47	R\$ 112.745,47
469	III	RELIASOFT BRASIL LTDA	02.978.269/0001-72	BRL R\$	462,50	R\$ 2.000,00
470	III	RENISHAW LATINO AMERICANA LTDA	00.939.581/0001-21	BRL R\$	5.384,25	R\$ 3.884,25
471	III	RESTAURANTE PRIMEIRO DE MARCO LTDA	14.063.232/0001-01	BRL R\$	28,89	R\$ 2.000,00
472	III	RICHARDS, LAYTON & FINGER	FORNECEDOR EXTERNO	BRL R\$	1.340,49	R\$ 2.000,00
473	III	RIO BRANCO COM E IND DE PAPEIS LTDA	50.596.790/0011-60	BRL R\$	2.864,99	R\$ 2.864,99
474	III	RIO GRANDE ENERGIA SA	02.016.439/0001-38	BRL R\$	22.643,81	R\$ 22.643,81
475	III	RITEC COMERCIAL E IMPORTADORA LIMIT	54.374.525/0001-16	BRL R\$	9.918,58	R\$ 9.918,58
476	III	ROBERTO SZPYSZYNSKI COMERCIO DE EPI LTDA.	72.446.255/0001-93	BRL R\$	4.823,50	R\$ 4.823,50
477	III	RODAGASES TRANSPORTES LTDA	39.828.454/0001-90	BRL R\$	2.950,00	R\$ 2.950,00
478	III	RODONAVES TRANSP.E ENCOMENDAS LTDA	44.914.992/0001-38	BRL R\$	1.274,09	R\$ 2.000,00
479	III	RODOSEGIPE INDUSTRIA COMERCIO E SE	00.780.642/0001-50	BRL R\$	3.070,97	R\$ 3.070,97
480	III	RODOVIARIO BEDIN LTDA	43.025.774/0011-51	BRL R\$	2.435,52	R\$ 2.435,52
481	III	ROTORK CONTROLS COM. DE ATUADORES L	08.103.203/0002-04	BRL R\$	62.500,00	R\$ 62.500,00
482	III	ROTORK CONTROLS COM. DE ATUADORES L.	08.103.203/0002-04	BRL R\$	173.464,70	R\$ 173.464,70
483	III	ROYAL & SUNALLIANE SEGUROS BRASIL	33.065.699/0002-08	BRL R\$	14.841,84	R\$ 14.841,84
484	III	RPL ROLAMENTOS PAULISTAS LTDA	62.969.951/0009-88	BRL R\$	1.550,87	R\$ 2.000,00
485	III	RR DONNELLEY FINANCIAL COMUN.CORPOR	07.151.109/0001-79	BRL R\$	11.001,95	R\$ 5.001,95
486	III	S.F. COMERCIO DE ELETRO-ELETRONICOS	07.044.419/0001-94	BRL R\$	1.466,68	R\$ 2.000,00
487	III	SABIN COMERCIAL DE PAPEIS LTDA	94.828.613/0001-65	BRL R\$	709,90	R\$ 2.000,00
488	III	SAGA PETROLEO E GAS LTDA	11.524.825/0001-21	BRL R\$	28.124,53	R\$ 28.124,53
489	III	SALGUEIRO IND. E COM. DE AÇO LTDA	62.490.255/0001-37	BRL R\$	5.520,94	R\$ 5.520,94
490	III	SAMAE SERVICO AUTONOMO	88.659.313/0001-05	BRL R\$	11.368,34	R\$ 11.368,34
491	III	SAMPLING PLAN E ASSES DE SEGUR IND	68.725.522/0002-75	BRL R\$	6.501,00	R\$ 6.501,00
492	III	SANTA CRUZ INDUSTRIAL E COMERCIAL LTDA	53.186.342/0001-04	BRL R\$	1.306,00	R\$ 2.000,00
493	III	SANVEN METALURGICA LTDA	00.609.872/0001-51	BRL R\$	46.057,31	R\$ 40.057,31
494	III	SAP BRASIL LTDA	74.544.297/0001-92	BRL R\$	14.781,43	R\$ 14.781,43
495	III	SAVECARE ATENDIMENTO PRE-HOSPITALAR	05.372.204/0002-58	BRL R\$	15.707,08	R\$ 15.707,08
496	III	SCORT MAQUINAS LTDA	90.024.704/0001-97	BRL R\$	68.425,09	R\$ 62.425,09
497	III	SEAFER COMERCIAL LTDA	00.906.356/0001-99	BRL R\$	5.671,05	R\$ 5.671,05
498	III	SEBASTIAO FILGUEIRA DO COUTO	108.013.674-68	USD R\$	31.439,27	R\$ 31.439,27
499	III	SECO TOOLS INDUSTRIA E COMÉRCIO LTDA	59.108.308/0001-06	BRL R\$	25.107,00	R\$ 25.107,00
500	III	SECUR-COMERCIAL IMPORTADORA E EXPOR	01.159.496/0001-03	BRL R\$	7.773,35	R\$ 7.773,35
501	III	SELBETTI GESTAO DE DOCUMENTOS S/A	83.483.230/0001-86	BRL R\$	38.720,10	R\$ 32.720,10
502	III	SENSE ELETRONICA LTDA	47.922.042/0001-43	BRL R\$	28.069,80	R\$ 28.069,80
503	III	SERASA S.A	62.173.620/0001-80	BRL R\$	13.376,59	R\$ 7.376,59
504	III	SERMAP COMERCIO E SERVIÇOS LTDA	32.247.009/0001-98	BRL R\$	25.215,93	R\$ 25.215,93
505	III	SERPAF FERRAGENS E FERRAMENTAS LTDA	32.868.424/0001-69	BRL R\$	3.401,57	R\$ 3.401,57
506	III	SERPO SERVIÇOS DE PORTARIA LTDA	02.116.081/0001-15	BRL R\$	79.236,66	R\$ 79.236,66
507	III	SERQUIP- TRATAMENTO DE RESIDUOS RN- LTDA (FASA)	04.972.757/0001-06	BRL R\$	85.828,89	R\$ 79.828,89
508	III	SERV NAC. DE APREND INDUS-SENAI	03.775.069/0001-85	BRL R\$	19.804,51	R\$ 19.804,51
509	III	SERVICO AUTONOMO DE AGUA E ESGOTO	13.800.297/0001-11	BRL R\$	2.442,71	R\$ 2.442,71
510	III	SERVICO NAC.DE APRN.INDUST - SENAI RS	03.775.069/0021-29	BRL R\$	2.097,14	R\$ 2.097,14
511	III	SERVICO NACIONAL DE APRENDIZAGEM DF	33.564.543/0001-90	BRL R\$	6.543,43	R\$ 6.543,43
512	III	SERVICO SOCIAL DA INDUSTRIA - SESI SP	03.779.133/0001-04	BRL R\$	4.441,79	R\$ 4.441,79
513	III	SERVICO SOCIAL DA INDUSTRIA-SESI RS	03.775.159/0001-76	BRL R\$	19.829,42	R\$ 19.829,42
514	III	SERVITHERM FORNOS A INDUÇÃO LTDA.	01.164.501/0001-76	BRL R\$	3.516,33	R\$ 3.516,33
515	III	SESI- CENTRO DE ATIVID DE SAUDE L BA	03.795.088/0001-84	BRL R\$	1.016,93	R\$ 2.000,00
516	III	SEW-EURODRIVE BRASIL LTDA	50.981.018/0001-90	BRL R\$	12.479,53	R\$ 6.479,53
517	III	SGS DO BRASIL LTDA	33.182.809/0001-30	BRL R\$	13.501,20	R\$ 7.501,20
518	III	SHANGHAI ZI HUI	FORNECEDOR EXTERNO	BRL R\$	103.309,24	R\$ 103.309,24
519	III	SHERWIN-WILLIAMS DO BRASIL IND.COM.LTDA.	60.872.306/0059-86	BRL R\$	5.565,82	R\$ 5.565,82
520	III	SHIMADZU DO BRASIL COMERCIO LTDA	58.752.460/0001-56	BRL R\$	2.956,41	R\$ 2.956,41
521	III	SHIP'S CHANDLER COM. DE PROD. MARIT	09.069.228/0001-02	BRL R\$	2.925,00	R\$ 2.925,00
522	III	SHV GAS BRASIL LTDA	19.791.896/0134-23	BRL R\$	5.435,60	R\$ 3.935,60
523	III	SIDBRAS PRODUTOS SIDERÚRGICOS LTDA.	04.738.051/0001-76	BRL R\$	242,00	R\$ 2.000,00
524	III	SIDERURGICA CATARINENSE LTDA	83.663.625/0001-60	BRL R\$	117.491,70	R\$ 111.308,30
525	III	SILVANA DOS SANTOS	15.269.334/0001-32	BRL R\$	893,90	R\$ 2.000,00
526	III	SIMPRO INTERNACIONAL LLC	FORNECEDOR EXTERNO	BRL R\$	7.784,00	R\$ 7.784,00
527	III	SIND PATRONAL EMPRESAS PERFURAÇÃO E	06.035.060/0001-26	BRL R\$	19.927,44	R\$ 19.927,44
528	III	SINDICATO DOS PETROLEIROS	15.532.855/0001-30	BRL R\$	20.624,45	R\$ 20.624,45



Quadro 2 – Credores classes III até o momento pagos (Continua...)

Nº	Classe	Nome credor/Razão Social	CPF/CNPJ	Moeda	Total Pago	Saldo Remanescente
529	III	SINDICATO DOS T N A I DA E DO PETROL	12.318.549/0001-08	BRL R\$	5.112,59	R\$ 5.112,59
530	III	SINDICATO DOS TRAB. NAS INDUS MET.	46.106.514/0001-27	BRL R\$	12.777,42	R\$ 12.777,42
531	III	SINDICATO DOS TRABALHADORES.	28.192.987/0001-02	BRL R\$	5.153,95	R\$ 4.653,95
532	III	SINDICATO TRAB.IND.FIAÇÃO	89.741.631/0001-75	BRL R\$	2.855,73	R\$ 2.855,73
533	III	SINDICATO TRABALHADORES OFFSHORE DO	39.223.862/0001-19	BRL R\$	36.877,57	R\$ 36.877,57
534	III	SISPRO S/A -SERV.E TECNOLOG.DA INFO	87.252.045/0001-31	BRL R\$	11.799,38	R\$ 11.799,38
535	III	SIVAT ABRASIVOS ESPECIAIS LTDA	60.653.946/0002-60	BRL R\$	90,00	R\$ 2.000,00
536	III	SKY BRASIL SERVICOS LTDA	72.820.822/0027-69	USD R\$	3.180,05	R\$ 3.180,05
537	III	SMALLEY STEEL RIMG COMPANY	FORNECEDOR EXTERNO	BRL R\$	3.970,50	R\$ 3.970,50
538	III	SMAR EQUIPAMENTOS INDUSTRIAIS LTDA	46.761.730/0001-06	BRL R\$	4.637,13	R\$ 4.637,13
539	III	SMART COMERCIAL PILAR LTDA	12.529.677/0001-09	BRL R\$	21.556,25	R\$ 21.556,25
540	III	SMC PNEUMATICOS DO BRASIL LTDA	02.545.405/0001-30	BRL R\$	4.053,45	R\$ 4.053,45
541	III	SMITH INTERNACIONAL DO BRASIL	13.948.146/0009-62	BRL R\$	34.062,42	R\$ 29.062,42
542	III	SMITH INTERNACIONAL DO BRASIL LTDA	13.948.146/0004-58	BRL R\$	891.288,50	R\$ 861.385,84
543	III	SMS SOLUCOES AMBIENTAIS LTDA	04.949.290/0001-75	BRL R\$	659,50	R\$ 2.000,00
544	III	SODEXO DO BRASIL COMERCIAL LTDA	49.930.514/0026-93	BRL R\$	301.078,43	R\$ 300.165,61
545	III	SODEXO DO BRASIL COM L	49.930.514/0001-35	BRL R\$	21.572,30	R\$ 20.072,30
546	III	SODEXO PASS DO BRASIL SERV.E COM. S	69.034.668/0001-56	BRL R\$	917.656,37	R\$ 886.897,69
547	III	SOL COMERCIAL E DISTRIBUIDORA LTDA	70.038.880/0001-70	BRL R\$	3.186,41	R\$ 3.186,41
548	III	SONDA PROCWORK INFORMÁTICA LTDA	08.733.698/0008-32	BRL R\$	17.733,81	R\$ 16.233,81
549	III	SOSERVI-SOCIEDADE DE SERVICOS GERAI	09.863.853/0008-06	BRL R\$	7.377,95	R\$ 7.377,95
550	III	SP EQUIPAMENTOS DE PROTEÇÃO AO TRAB	59.609.123/0003-39	BRL R\$	3.509,95	R\$ 3.509,95
551	III	SPADARI CONSULTORIA DE INFORMATICA	12.470.033/0001-84	BRL R\$	173,62	R\$ 2.000,00
552	III	SPANSET DO BRASIL LTDA	02.728.994/0001-92	BRL R\$	22.527,96	R\$ 16.527,96
553	III	SPRAYING SYSTEMS DO BRASIL LTDA	52.462.215/0001-28	BRL R\$	2.025,90	R\$ 2.025,90
554	III	SR ENGENHARIA ELETRO MECANICA LTDA	91.660.845/0001-69	BRL R\$	375,00	R\$ 2.000,00
555	III	STAFF INFORMATICA LTDA	95.766.382/0001-75	USD R\$	16.853,98	R\$ 16.853,98
556	III	START SISTEMA E TECN RECURSOS TERC	02.108.185/0001-88	BRL R\$	712,60	R\$ 2.000,00
557	III	STATUS SERVISEM LTDA	06.095.323/0001-92	BRL R\$	27.672,35	R\$ 27.672,35
558	III	STEELTRAT TRATAMENTO TERMICO LTDA	07.594.169/0001-66	BRL R\$	6.847,16	R\$ 6.847,16
559	III	STEMAC SA GRUPOS GERADORES PEÇAS	92.753.268/0001-12	BRL R\$	984,51	R\$ 2.000,00
560	III	STEMCOR SPECIAL STEELS LLC	FORNECEDOR EXTERNO	BRL R\$	5.965,05	R\$ 5.965,05
561	III	STIM DIAS D'AVILA E REGIAO	07.252.881/0001-87	BRL R\$	1.236,43	R\$ 2.000,00
562	III	STV- SEGURANÇA E TRANSP. DE VALORES LTDA	88.191.069/0011-62	BRL R\$	140.717,88	R\$ 140.717,88
563	III	SUA CASA MATERIAIS DE CONSTRUCAO LT	07.116.969/0008-48	BRL R\$	1.000,00	R\$ 2.000,00
564	III	SUL CORTE IMPORTADORA DE FERRAMENTAS LTDA	00.205.734/0001-07	BRL R\$	6.441,60	R\$ 441,60
565	III	SULAMERICANA INDUSTRIA E COMERCIO L	61.174.688/0001-21	BRL R\$	20.021,11	R\$ 20.021,11
566	III	SULCROMO REVESTIMENTOS INDUSTRIAIS	87.827.457/0001-52	BRL R\$	10.627,50	R\$ 10.627,50
567	III	SULLAIR DO BRASIL LTDA	59.772.855/0001-83	BRL R\$	9.383,88	R\$ 9.383,88
568	III	SUPER PNEUS COMERCIO E IMPORTACAO L	89.820.930/0001-03	BRL R\$	964,00	R\$ 2.000,00
569	III	SUPERGASBRAS ENERGIA LTDA	19.791.896/0118-03	BRL R\$	36.678,37	R\$ 35.178,37
570	III	SUPERMERCADOS CELEIRO LTDA	36.305.837/0001-96	BRL R\$	4.406,13	R\$ 4.406,13
571	III	SUPPLY DRILL COM SERV E LOC MAQ EQU	13.021.478/0001-40	BRL R\$	17.429,21	R\$ 17.429,21
572	III	SUZHOU SIP STARD VALVE CO., LTD.	FORNECEDOR EXTERNO	BRL R\$	51.235,87	R\$ 51.235,87
573	III	SYNCHRO SISTEMAS DE INFORMACAO LTDA	67.028.548/0001-10	BRL R\$	259.289,92	R\$ 249.904,68
574	III	T SYSTEMS DO BRASIL LTDA	04.426.565/0001-96	BRL R\$	756,34	R\$ 2.000,00
575	III	TA EXPRESS TRANSPORTE AEREO LTDA	06.998.735/0009-90	BRL R\$	4.527,01	R\$ 4.527,01
576	III	TAECCO MATERIAIS DE CONSTRUCAO LTDA	31.918.196/0001-21	BRL R\$	8.228,05	R\$ 8.228,05
577	III	TECHNIFOR PICTOR LTDA.	03.726.638/0001-03	BRL R\$	2.062,42	R\$ 2.062,42
578	III	TECHNOLUB COMERCIO DE PRODUTOS IND.	15.246.983/0001-18	USD R\$	2.345,85	R\$ 2.345,85
579	III	TECHOCEAN OFFSHORE LTDA (BRL)	68.753.482/0001-94	BRL R\$	2.237,84	R\$ 2.237,84
580	III	TECMETAL CONSULTORIA EM MATERIAIS L	02.150.447/0001-72	BRL R\$	3.829,08	R\$ 3.829,08
581	III	TECNOFON-BRASFLON COM.E IND.LTDA	69.196.657/0001-72	BRL R\$	43.158,63	R\$ 43.158,63
582	III	TECNOFUOR INDUSTRIA E COMERCIO LTDA	65.592.511/0001-95	BRL R\$	34.783,29	R\$ 28.783,29
583	III	TECNOLOGIA EM CABOS DE ACO BRASCABO	02.755.014/0001-40	BRL R\$	5.582,91	R\$ 5.582,91
584	III	TECNOTRON AUTOMACAO E CONTR.IND.LTDA	01.743.139/0001-98	BRL R\$	646,66	R\$ 2.000,00
585	III	TECTOOL COM.E REP.DE MAQUINAS LTDA	67.783.985/0001-40	BRL R\$	16.309,47	R\$ 16.309,47
586	III	TEFA EQUIPAMENTOS LTDA	02.046.476/0001-99	BRL R\$	26.106,94	R\$ 26.106,94
587	III	TEKNOFIL COMERCIAL LTDA	03.944.835/0002-79	BRL R\$	2.292,55	R\$ 2.292,55
588	III	TELECOMUNICAÇÕES DE SÃO PAULO S.A	02.558.157/0024-59	BRL R\$	83.127,30	R\$ 83.127,30
589	III	TELEFÔNICA DO BRASIL S.A.	02.558.157/0003-24	BRL R\$	9.060,63	R\$ 3.060,63
590	III	TELEMAR NORTE LESTE S/A	33.000.118/0001-79	USD R\$	64.388,60	R\$ 58.388,60
591	III	TFT EMPRESA DE TRANSPORTES LTDA	00.341.210/0001-43	BRL R\$	24.300,00	R\$ 24.300,00
592	III	THE BANK OF NEW YORK MELLON	FORNECEDOR EXTERNO	BRL R\$	24.380.337,90	R\$ 24.380.337,90
593	III	THE GARDEN CITY, INC.	FORNECEDOR EXTERNO	BRL R\$	136.085,45	R\$ 135.300,27
594	III	THE TIMKEN CORPORATION	FORNECEDOR EXTERNO	BRL R\$	13.249,86	R\$ 13.249,86
595	III	THOR TRANSPORTES DE CARGAS LTDA	68.429.059/0001-33	BRL R\$	1.699,06	R\$ 2.000,00
596	III	THREAD PIPER MACHINE COM. E SERV. L	03.061.383/0001-04	BRL R\$	6.087,88	R\$ 6.087,88
597	III	TIM CELULAR S.A	04.206.050/0031-04	BRL R\$	3.367,88	R\$ 3.367,88
598	III	TISA NORDESTE COM.E REP.LTDA.	97.461.099/0001-60	BRL R\$	9.111,85	R\$ 3.111,85
599	III	TL PUBLICACOES ELETRONICAS LTDA	02.491.536/0001-82	BRL R\$	26.181,77	R\$ 20.181,77
600	III	TOPSEG ASSESSORIA E CONSULTORIA LTD	14.014.654/0001-89	BRL R\$	3.023,50	R\$ 3.023,50
601	III	TORREFACOES NOIVACOLINENSES LTDA	54.416.458/0001-55	BRL R\$	3.361,50	R\$ 3.361,50
602	III	TORWELL INDUSTRIA MECANICA LTDA.	69.005.841/0001-98	BRL R\$	14.747,50	R\$ 14.747,50
603	III	TOTVS S.A	53.113.791/0012-85	BRL R\$	83.631,54	R\$ 77.631,54
604	III	TRADE POLYMERS DO BRASIL IND.E COM.LTDA	01.198.847/0001-95	BRL R\$	176.943,25	R\$ 176.943,25
605	III	TRANPORTE SÃO GERALDO LTDA	25.284.506/0008-77	BRL R\$	45.867,58	R\$ 45.867,58
606	III	TRANS NEW ABC TRANSPORTADORA LTDA	59.358.770/0001-53	BRL R\$	31.440,39	R\$ 29.940,39
607	III	TRANSCAXIAS LOGISTICA MODAL LTDA	02.457.005/0004-16	BRL R\$	27.457,43	R\$ 21.457,43
608	III	TRANSDISCOVERY TRADUCAO E INTERP.LT	04.009.853/0001-45	BRL R\$	758,00	R\$ 2.000,00
609	III	TRANSEGURO VIGILANCIA E SEGURANCA LT	31.376.361/0001-60	BRL R\$	39.172,74	R\$ 39.172,74
610	III	TRANSEGURTEC TECNOLOGIA EM SERVICOS	05.956.304/0001-40	BRL R\$	64.496,10	R\$ 64.496,10
611	III	TRANSMAGNO TRANSP.RODOVIARIOS LTDA	28.299.386/0001-01	USD R\$	73.474,65	R\$ 73.474,65
612	III	TRANSPORTADORA DE DIESEL CAVALO MARINHO LTDA	13.529.482/0001-13	USD R\$	69.546,94	R\$ 69.546,94
613	III	TRANSPORTADORA DINAMICA LTDA	87.974.911/0002-89	USD R\$	3.362,14	R\$ 3.362,14
614	III	TRANSPORTADORA NORTE FLUMINENSE LTD	30.411.573/0004-11	BRL R\$	17.166,00	R\$ 17.166,00
615	III	TRANSPORTADORA PLIMOR LTDA	88.085.485/0061-45	BRL R\$	4.966,32	R\$ 4.966,32
616	III	TRANSPORTADORA PRIMEIRA DO NORDESTE LTDA	15.129.315/0008-87	BRL R\$	7.259,25	R\$ 7.259,25

Quadro 2 – Credores classes III até o momento pagos

Nº	Classe	Nome credor/Razão Social	CPF/CNPJ	Moeda	Total Pago	Saldo Remanescente
617	III	TRANSPORTES TRANSPRADO LTDA	92.954.593/0001-43	BRL	R\$ 16.876,95	R\$ 10.876,95
618	III	TRIVALE ADMINISTRAÇÃO LTDA	00.604.122/0001-97	BRL	R\$ 10.305,15	R\$ 10.305,15
619	III	TRIZELL ASSESSORIA PLANEJAMENTO E EXECUÇÃO DE SERVIÇOS EIRELI	03.978.635/0001-56	BRL	R\$ 33.635,86	R\$ 27.635,86
620	III	TROMBINI EMBALAGENS S/A	11.252.642/0010-95	BRL	R\$ 6.824,53	R\$ 6.824,53
621	III	TSL TRANSP. E SOLUCOES LOGISTICAS LTDA	04.689.082/0001-84	BRL	R\$ 5.389,58	R\$ 5.389,58
622	III	TUBASA TUBOS DE ACO DE SALVADOR LTD	13.301.916/0001-23	BRL	R\$ 6.137,17	R\$ 6.137,17
623	III	TUV RHEINLAND DO BRASIL LTDA	01.950.467/0001-65	BRL	R\$ 2.428,10	R\$ 2.428,10
624	III	UNA PROSIL USINA NOVA AMERICA IND E COM	08.764.471/0006-92	BRL	R\$ 6.840,00	R\$ 6.840,00
625	III	UNIACO INDUSTRIA & COMERCIO DE CONF	65.354.714/0001-43	BRL	R\$ 9.478,50	R\$ 9.478,50
626	III	UNIAO BRASILEIRA DE EDUC.E ASSISTEN	88.630.413/0002-81	BRL	R\$ 5.142,85	R\$ 5.142,85
627	III	UNICORP RENTALS ADM. DE ATIVOS LTDA	08.623.023/0001-64	BRL	R\$ 1.554,46	R\$ 2.000,00
628	III	UNIMED NORDESTE RS – SOCIEDADE COOPERATIVA DE SERVIÇOS MÉDICOS LTDA	87.827.689/0001-00	BRL	R\$ 309.249,54	R\$ 298.242,42
629	III	UNIMED ODONTO S/A	10.414.182/0001-09	BRL	R\$ 99.663,16	R\$ 93.496,87
630	III	UNIMED SEGUROS SAUDE S/A	04.487.255/0001-81	BRL	R\$ 1.395,90	R\$ 2.000,00
631	III	USIMAC DE MACAE COM.E SERV. LTDA	01.757.352/0001-59	BRL	R\$ 1.924,24	R\$ 2.000,00
632	III	VALETE EDITORA TECNICA COMERCIAL LT	58.016.106/0001-63	BRL	R\$ 2.148,46	R\$ 2.148,46
633	III	VALLOUREC MANNESMANN OIL & GAS FRAN	FORNECEDOR EXTERNO	BRL	R\$ 4.673,50	R\$ 4.673,50
634	III	VALMAC SERV. EM EQUIP. P/ PETROLEO	04.028.982/0001-80	BRL	R\$ 745,00	R\$ 2.000,00
635	III	VÁLMAN IND. METALÚRGICA LTDA (FASA)	49.769.425/0001-59	BRL	R\$ 312.469,32	R\$ 301.357,67
636	III	VARCO INTERNATIONAL DO BRASIL EQUIP	55.658.090/0001-02	BRL	R\$ 395.783,10	R\$ 381.966,75
637	III	VAREJAO DO CAMINHONEIRO PECAS E ACE	14.011.019/0001-48	BRL	R\$ 2.062,49	R\$ 2.062,49
638	III	VBR LOGISTICA LTDA	01.176.077/0002-60	BRL	R\$ 1.488,66	R\$ 2.000,00
639	III	VECOM BRASIL INDUSTRIA E COMERCIO L	01.741.392/0001-02	BRL	R\$ 1.108,00	R\$ 2.000,00
640	III	VELOCE LOGISTICA S.A.	10.299.567/0001-64	BRL	R\$ 1.258,51	R\$ 2.000,00
641	III	VIACAO AGUIA BRANCA S/A	27.486.182/0001-09	BRL	R\$ 2.525,55	R\$ 2.525,55
642	III	VIACAO NORDESTE LTDA	08.324.808/0001-36	BRL	R\$ 4.827,33	R\$ 4.827,33
643	III	VIACAO PRINCESA TECELA TRANSP. LTDA	62.152.657/0001-21	BRL	R\$ 5.328,96	R\$ 5.328,96
644	III	VIANA OFFSHORE COMERCIO LTDA	04.624.947/0001-24	BRL	R\$ 32.398,07	R\$ 32.398,07
645	III	VICINAY CADENAS S.A.	FORNECEDOR EXTERNO	BRL	R\$ 109.672,20	R\$ 109.672,20
646	III	VILLARES METAIS USINA DE SUMARE	42.566.752/0004-07	BRL	R\$ 20.015,98	R\$ 14.015,98
647	III	VIPETRO - VILMAR PEREIRA LTDA	09.080.623/0001-96	BRL	R\$ 500,00	R\$ 2.000,00
648	III	VIRAJ & PARNOX IND E COM.EIRELI-DIV.VIRA	15.797.692/0001-18	BRL	R\$ 17.051,11	R\$ 17.051,11
649	III	VISE VIGILANCIA E SEGURANCA LTDA	42.146.902/0010-71	BRL	R\$ 12.344,35	R\$ 12.344,35
650	III	VOGEL TRANS. E AGENC.DE CARGA INT.	68.417.930/0001-89	BRL	R\$ 39.701,34	R\$ 39.701,34
651	III	VOTORANTIM CIMENTOS N/NE S/A	10.656.452/0023-95	BRL	R\$ 49.889,98	R\$ 49.889,98
652	III	VP ASSESSORIA E SERVIÇOS LTDA	74.163.056/0001-01	EUR	R\$ 6.466,72	R\$ 6.466,72
653	III	W STEEL INDUSTRIA E COMERCIO LTDA	20.976.355/0001-28	BRL	R\$ 1.591,00	R\$ 2.000,00
654	III	WALHATUR VIAGENS E TURISMO LTDA (FASA)	66.822.537/0001-45	BRL	R\$ 449.087,14	R\$ 433.540,30
655	III	WATSON – MARLOW BREDEL IND. COM. B.	07.910.191/0001-78	BRL	R\$ 1.049,95	R\$ 2.000,00
656	III	WEATHERFORD INDUSTRIA E COMÉRCIO LTDA	93.189.694/0008-04	BRL	R\$ 105.694,99	R\$ 99.582,15
657	III	WEBB NEGÓCIOS S/A	02.890.199/0001-04	BRL	R\$ 235.132,48	R\$ 230.632,48
658	III	WEIR SPM DO BRASIL COM. LOC. E INST	12.056.001/0001-37	BRL	R\$ 4.836,68	R\$ 4.836,68
659	III	WEST GROUP TREINAMENTOS IND LTDA	07.039.473/0001-41	BRL	R\$ 5.318,47	R\$ 1.117,73
660	III	WHIRLPOOL S.A	59.105.999/0001-86	BRL	R\$ 1.087,16	R\$ 2.000,00
661	III	WHITE MARTINS GASES IND. DO NORDEST	24.380.578/0004-21	BRL	R\$ 6.736,75	R\$ 6.736,75
662	III	WHITE MARTINS GASES INDS. LTDA	35.820.448/0061-77	BRL	R\$ 2.428,63	R\$ 2.428,63
663	III	WM TOOLS INDUST. DE FERRAMENTAS L	11.234.162/0001-00	BRL	R\$ 8.750,00	R\$ 8.750,00
664	III	WUHU CNM VALVE IND CO LTD	FORNECEDOR EXTERNO	USD	R\$ 89.877,64	R\$ 88.302,32
665	III	WYLLTEK ELETRO-ELETRONICA E TELEINF	03.867.226/0001-82	BRL	R\$ 11.543,12	R\$ 11.543,12
666	III	YANCHENG SUNT VALVE CO.(R\$)	FORNECEDOR EXTERNO	BRL	R\$ 1.323.875,26	R\$ 794.430,37
667	III	ZEMA ZSELICS LTDA	57.490.906/0001-59	BRL	R\$ 3.139,90	R\$ 3.139,90
668	III	ZHEJIANG MINMETALS SANHE IMP.EXP.CO LTDA	FORNECEDOR EXTERNO	BRL	R\$ 206.140,60	R\$ 183.019,40
669	III	ZHEJIANG UNIFULL INDUSTRIAL	FORNECEDOR EXTERNO	BRL	R\$ 85.303,26	R\$ 85.303,26
670	III	ZIRCONTEC IND E COM DE ZIRCONIO LTDA	13.693.268/0001-06	BRL	R\$ 22.720,26	R\$ 16.720,26
671	III	ZMH SILVICULTURA AS	10.629.097/0001-50	BRL	R\$ 102.750,37	R\$ 102.750,37
672	III	ZURICH MINAS BRASIL SEGUROS S.A.	17.197.385/0001-21	BRL	R\$ 51.978,48	R\$ 51.978,48
672		Total - Classe III (art. 41,III , da LFR): Titulares de créditos quirográficos, com privilégio especial, com privilégio geral ou subordinados			R\$ 192.516.291,98	R\$ 198.478.571,45



Quadro 3 – Credores classes IV até o momento pagos (Continua...)

Nº	Classe	Nome credor/Razão Social		Moeda	Total Pago	Saldo Remanescente
1	IV	A & B TELEMANTENÇÃO LTDA	09.274.308/0001-08	BRL	R\$ 15.715,37	R\$ 15.715,37
2	IV	A COELHO PENNA HOTEL ME	05.593.305/0001-78	BRL	R\$ 2.827,75	R\$ 2.827,75
3	IV	A G CASELLA TRANSPORTES E LOGISTICA	17.598.893/0001-11	BRL	R\$ 14.537,15	R\$ 7.537,15
4	IV	A Q LASER IMPRESSOES GRAFICA LTDA	11.690.701/0001-16	BRL	R\$ 626,30	R\$ 2.000,00
5	IV	A SEDUTORA MALHAS LTDA - ME	31.216.864/0001-79	BRL	R\$ 4.110,00	R\$ 4.110,00
6	IV	A. FRANCO METALÚRGICA LTDA EPP	07.553.687/0001-31	BRL	R\$ 880,00	R\$ 2.000,00
7	IV	A.F.S.ASSISTENC.TEC.DE INSTRUMENTOS	05.614.622/0001-23	BRL	R\$ 868,00	R\$ 2.000,00
8	IV	A.NETO TRANSPORTE LTDA - ME	09.145.338/0001-06	BRL	R\$ 8.398,37	R\$ 8.398,37
9	IV	A.S.S.P ASSESSORIA DE SEGURANCA PAT	11.673.273/0001-13	BRL	R\$ 30.326,36	R\$ 30.326,36
10	IV	ABRASIVOS REDESCOR DO BRASIL LTDA	05.866.605/0001-83	BRL	R\$ 2.893,50	R\$ 2.893,50
11	IV	ABRILSAN ASSESSORIA EM CARTORIOS DE	57.750.655/0001-02	BRL	R\$ 21.247,55	R\$ 21.247,55
12	IV	ACME SERVIÇOS E LOCAÇÕES LTDA ME	07.852.512/0001-25	BRL	R\$ 2.061,25	R\$ 2.061,25
13	IV	AÇO NORTE DISTRIBUIDORA DE AÇO LTDA	07.177.464/0001-17	BRL	R\$ 29.493,26	R\$ 29.493,26
14	IV	ACOMAQUINA COMERCIO E SERVICOS LTDA	30.996.557/0001-95	BRL	R\$ 10.923,25	R\$ 10.923,25
15	IV	ACRIJAS ARTES COM.E SERV. LTDA ME	04.632.967/0001-47	BRL	R\$ 2.187,25	R\$ 2.187,25
16	IV	ACRP PRESTACAO DE SERVICOS EVENTUAU	01.175.567/0001-61	BRL	R\$ 95.357,17	R\$ 75.762,74
17	IV	ADEILSON DE ARAUJO TRINDADE - ME	01.686.044/0001-80	BRL	R\$ 1.939,00	R\$ 2.000,00
18	IV	ADEMAR AIRES DA SILVA - ME	02.591.417/0001-00	BRL	R\$ 1.600,00	R\$ 2.000,00
19	IV	ADVERBUM SERVICOS DE TRADUCAO INTER	05.465.473/0001-88	BRL	R\$ 5.205,54	R\$ 5.205,54
20	IV	AFFONSO GRANDÓ E FILHA LTDA	04.843.001/0001-59	BRL	R\$ 8.777,50	R\$ 8.777,50
21	IV	AGNALDO ROSA COMPRESSORES EPP	07.425.147/0001-72	BRL	R\$ 2.743,82	R\$ 2.743,82
22	IV	AILTON CLAUDIO PILAO ME	04.609.082/0001-27	BRL	R\$ 658,26	R\$ 2.000,00
23	IV	ALEMA IND.E COM. PROD.METALURGICOS LTDA	12.309.838/0001-40	BRL	R\$ 34.568,97	R\$ 26.675,95
24	IV	ALFA MAX COMERCIAL LTDA - ME	10.739.909/0001-10	BRL	R\$ 15.061,26	R\$ 15.061,26
25	IV	ALFATEC INFO TECNOLOGIA LTDA	08.839.632/0001-55	BRL	R\$ 2.985,40	R\$ 2.985,40
26	IV	ALIANZA OFFSHORE SERV TECNICOS LTD	11.858.513/0001-54	BRL	R\$ 4.538,88	R\$ 4.538,88
27	IV	ALIGERA EQUIPAMENTOS DIGITAIS LTDA	88.081.336/0001-77	BRL	R\$ 1.814,00	R\$ 2.000,00
28	IV	ALIMENTO SAUDAVEL RESTAURANTE LTDA	10.782.393/0001-96	BRL	R\$ 63.303,39	R\$ 63.303,39
29	IV	ALTERNATIVE EMPREENDE IMOBILIARIOS	08.543.798/0001-20	BRL	R\$ 126.833,59	R\$ 99.071,69
30	IV	ALUMAQUINAS ALUGUEL MAQ. E VEIC. LT	62.476.601/0001-22	BRL	R\$ 15.450,00	R\$ 8.450,00
31	IV	ALVO METAL MECANICA LTDA	11.715.623/0001-67	BRL	R\$ 12.205,00	R\$ 12.205,00
32	IV	AM ABRANTES DE OLIVEIRA (BRL)	04.121.879/0001-80	BRL	R\$ 1.187,68	R\$ 2.000,00
33	IV	AM LOGISTICA E TRANSPORTE LTDA - ME	14.596.463/0002-53	BRL	R\$ 105.059,07	R\$ 83.552,71
34	IV	AMARILDO FERNANDO SOARES ME	92.482.231/0001-05	BRL	R\$ 1.224,00	R\$ 2.000,00
35	IV	ANA ANGELICA MATOS DOS SANTOS	10.643.293/0001-89	BRL	R\$ 3.595,71	R\$ 3.595,71
36	IV	ANALISYS LABORATORIO CLINICO LTDA-M	08.463.383/0001-46	BRL	R\$ 2.132,50	R\$ 2.132,50
37	IV	ANDRADE AMORIM IND. COM. LTDA - ME	00.554.019/0001-80	BRL	R\$ 5.696,14	R\$ 5.696,14
38	IV	ANDRÉIA SOUZA ARNAUD - ME.	01.866.162/0001-70	BRL	R\$ 185,00	R\$ 2.000,00
39	IV	ANGELICA RABELO BISPO SILVA DE CATU	01.656.713/0001-70	BRL	R\$ 1.966,00	R\$ 2.000,00
40	IV	ANTONIO CARLOS SABACK ALVES JUNIOR	07.622.961/0001-87	BRL	R\$ 6.471,99	R\$ 6.471,99
41	IV	ANTONIO MARCO ANDRADE SABACK ALVES	11.517.038/0001-52	BRL	R\$ 2.358,70	R\$ 2.358,70
42	IV	ANTONUCCI & AGOSTINHO COMERCIAL LTD	04.748.019/0001-71	BRL	R\$ 1.884,25	R\$ 2.000,00
43	IV	ANTUAN TRANSP COM DE METAIS	05.206.367/0001-80	BRL	R\$ 4.812,50	R\$ 4.812,50
44	IV	APEVIS - TECNOLOGIA IND. COM. SERV.	08.953.281/0001-09	BRL	R\$ 43.342,10	R\$ 43.342,10
45	IV	APLIGRAF APLICATIVOS GRAFICOS LTDA	32.086.266/0001-95	BRL	R\$ 3.175,55	R\$ 3.175,55
46	IV	ARAUJO & CUNHA SOLUCOES EMPRESARIAI	09.584.246/0001-22	BRL	R\$ 1.000,00	R\$ 2.000,00
47	IV	AR-LUG COMPRESSORES E EQUIP. LTDA	54.308.838/0001-76	BRL	R\$ 4.257,40	R\$ 4.257,40
48	IV	ARTTOOLS IND. E COM. DE FERRAMENTAS	59.217.323/0001-84	BRL	R\$ 100,00	R\$ 2.000,00
49	IV	ASTRA 19 COMERCIO E SERVICOS LTDA	08.769.401/0001-12	BRL	R\$ 3.066,34	R\$ 3.066,34
50	IV	ASTRAL NORTE FLUM SANEAMENTO BASICO	06.012.804/0001-97	BRL	R\$ 4.285,00	R\$ 4.285,00
51	IV	ASTRAN MUDANÇAS E TRANSPORTES LTDA	02.974.449/0001-86	BRL	R\$ 4.700,00	R\$ 4.700,00
52	IV	ATUAL MACAENSE DIST. DE MAT. ESCR.	04.776.742/0001-64	BRL	R\$ 3.051,10	R\$ 3.051,10
53	IV	AVANT IND.E COM.DE PROD.SINTETICO E	13.441.108/0001-61	BRL	R\$ 8.659,50	R\$ 8.659,50
54	IV	AV-COM.MANGUEIRAS CONEXOES SERVICOS	02.862.356/0001-60	BRL	R\$ 3.086,98	R\$ 3.086,98
55	IV	B. A. CALMON COMERCIO DE AUTO PECAS	10.235.038/0001-05	BRL	R\$ 5.830,71	R\$ 5.830,71
56	IV	B.T DA SILVA-ME	09.664.003/0001-02	BRL	R\$ 2.718,02	R\$ 2.718,02
57	IV	B.T.I. BORRACHAS E TECNICAS IND LTD	04.867.903/0001-25	BRL	R\$ 4.425,00	R\$ 4.425,00
58	IV	BARROSO GARCEZ COMERCIO E SERVIÇO L	04.138.267/0001-09	BRL	R\$ 3.962,80	R\$ 3.962,80
59	IV	BEL QUIMICA COMERCIO DE PRODUTOS LT	05.255.698/0001-00	BRL	R\$ 19.916,64	R\$ 12.916,64
60	IV	BENACONTE SERVIÇOS LTDA	02.313.900/0001-14	BRL	R\$ 3.030,00	R\$ 3.030,00
61	IV	BENTO JOSE DA SILVA - ME	32.762.817/0001-93	BRL	R\$ 6.115,17	R\$ 6.115,17
62	IV	BERGAMINI INDUSTRIA E COMERCIO DE R	12.996.397/0001-00	BRL	R\$ 5.674,00	R\$ 5.674,00
63	IV	BOMPARC OFFSHORE COM.SERV.E LOC.LTD	10.878.863/0001-10	BRL	R\$ 25.465,21	R\$ 25.465,21
64	IV	BRADISA COMERCIO DE PROD. ELET. LTD	04.093.968/0001-60	BRL	R\$ 1.139,90	R\$ 2.000,00
65	IV	BRASCOM SERV. E COM. DE REFRIG. LTD	02.520.116/0001-87	BRL	R\$ 2.710,00	R\$ 2.710,00
66	IV	BRAZONI COM.DE FILTROS E PECAS LTDA	01.918.772/0001-70	BRL	R\$ 1.461,30	R\$ 2.000,00
67	IV	BRISSETT & BRISSETT EVENTOS LTDA	09.305.304/0001-31	BRL	R\$ 5.019,61	R\$ 5.019,61
68	IV	BRUNO LUMACK DO MONTE LOYO	04.439.189/0002-55	BRL	R\$ 2.925,00	R\$ 2.925,00
69	IV	BRV SERVIÇOS LTDA	09.649.513/0001-00	BRL	R\$ 3.890,09	R\$ 3.890,09
70	IV	BSA CONSTRUTORA E ADMINISTRADORA LT	59.813.881/0001-02	BRL	R\$ 9.404,82	R\$ 9.404,82
71	IV	C R ANDRADE COM DE ALIMENTOS E TRAN	09.033.792/0001-75	BRL	R\$ 1.741,44	R\$ 2.000,00
72	IV	CARLOS ALBERTO MATIAS FILHO - ME	09.303.030/0001-41	BRL	R\$ 7.298,36	R\$ 7.298,36
73	IV	CASA CENTELHA	08.248.403/0001-66	BRL	R\$ 6.221,52	R\$ 6.221,52
74	IV	CASA DAS VEDAÇÕES HIDRAULICA LTDA	74.010.372/0001-35	BRL	R\$ 2.999,50	R\$ 2.999,50
75	IV	CASA DO PARAFUSO LTDA.EPP	12.488.498/0001-62	BRL	R\$ 117,00	R\$ 2.000,00
76	IV	CASANOVA REFORMAS LTDA-ME	10.352.653/0001-93	BRL	R\$ 3.500,00	R\$ 26.000,00
77	IV	CAT-CAMARGO ASSISTENCIA TECNICA LTD	13.098.955/0001-75	BRL	R\$ 10.195,50	R\$ 3.195,50
78	IV	CAZUMBA - CONSTRUTORA LTDA	03.874.710/0001-39	BRL	R\$ 345.487,95	R\$ 276.601,61
79	IV	CENCI COM.DE EXTINTORES LTDA.	92.484.575/0001-45	BRL	R\$ 1.474,75	R\$ 2.000,00
80	IV	CENTRAL DE AÇO MACAE LTDA	32.299.125/0001-50	BRL	R\$ 1.563,99	R\$ 2.000,00
81	IV	CENTRAL DE SUPRIMENTOS COM.MAT.ELET	03.644.826/0001-81	BRL	R\$ 12.777,05	R\$ 12.777,05
82	IV	CERT'S CONTROL COM E SERV DE ENG LT	07.895.625/0001-08	BRL	R\$ 142.975,31	R\$ 113.997,03
83	IV	CETAN CENTRO TECNOLOGICO DE ANALISE	04.927.092/0002-91	BRL	R\$ 2.610,74	R\$ 2.610,74
84	IV	CIKALA COMERCIO E SERVICOS LTDA - M	03.932.097/0001-69	BRL	R\$ 435,60	R\$ 2.000,00
85	IV	CIONA COMERCIO DE PNEUS LTDA.	28.648.194/0003-17	BRL	R\$ 11.750,00	R\$ 11.750,00
86	IV	CLASSICA TRANSPORTES E LOGISTICA LT	09.722.534/0001-04	BRL	R\$ 38.400,03	R\$ 38.400,03
87	IV	COATINGTEC REVESTIM.S TECN.DE METAI	10.734.048/0001-87	BRL	R\$ 4.452,25	R\$ 4.452,25



Quadro 3 – Credores classes IV até o momento pagos (Continua...)

Nº	Classe	Nome credor/Razão Social		Moeda	Total Pago	Saldo Remanescente
88	IV	COMERCIAL SMP LTDA - EPP	02.636.302/0001-86	BRL R\$	2.846,05	R\$ 2.846,05
89	IV	COMERCIO DE METAIS BRONZE LTDA	06.103.529/0001-17	BRL R\$	24.777,30	R\$ 24.777,30
90	IV	COMERCIO DE TINTAS MENDES E PEREIRA	04.869.857/0001-01	BRL R\$	247,00	R\$ 2.000,00
91	IV	COMPRESSULL PECAS E SERVICOS LTDA	11.407.196/0001-50	BRL R\$	3.191,09	R\$ 3.191,09
92	IV	CONNEMAT - CONS TEC EM ADM DE MAT L	07.738.020/0001-03	BRL R\$	11.890,21	R\$ 8.880,81
93	IV	CONSULTORIA EMPRESARIAL E AMBIENTAL	09.133.446/0001-69	BRL R\$	19.195,53	R\$ 19.195,53
94	IV	CONTE & SILVA LABORATÓRIO AMBIENTAL	04.135.013/0001-29	BRL R\$	364,00	R\$ 2.000,00
95	IV	CORRPACK DO BRASIL IND. COM. EMBALA	74.415.043/0001-74	BRL R\$	2.042,96	R\$ 2.042,96
96	IV	COSTELA GRILL RESTAURANTE A KILO LT	12.487.747/0001-03	BRL R\$	32.095,40	R\$ 32.095,40
97	IV	CRIART TECH DO BRASIL LTDA	54.092.770/0001-30	BRL R\$	1.042,10	R\$ 2.000,00
98	IV	CROMATUDO SERVIÇOS DE CROMAGEM LTDA	03.420.226/0001-30	BRL R\$	5.364,12	R\$ 5.364,12
99	IV	CROMOTECNICA RETIF MANUT DE EQUIP I	14.757.702/0001-29	BRL R\$	4.722,50	R\$ 4.722,50
100	IV	CRS COMPRESSORES LTDA	03.891.315/0001-64	BRL R\$	3.180,00	R\$ 3.180,00
101	IV	CRV-TROCADORES CALOR E RADIADORES	28.046.969/0001-12	BRL R\$	1.700,00	R\$ 2.000,00
102	IV	CYNTHIA MATULIONES DE FARIA - ME	03.760.191/0001-88	BRL R\$	16.728,15	R\$ 9.728,15
103	IV	D F KLEIN RADIADORES	11.456.998/0001-50	BRL R\$	4.920,00	R\$ 4.920,00
104	IV	D R BITTENCOURT ME	74.171.059/0001-89	BRL R\$	6.887,50	R\$ 6.887,50
105	IV	D T M TRANSPORTES E LOGISTICA LTDA	11.371.869/0001-69	BRL R\$	9.635,31	R\$ 9.635,31
106	IV	D.M.L. - EMPILHADORES LTDA - EPP	09.536.500/0001-17	BRL R\$	3.954,01	R\$ 3.954,01
107	IV	DAGUETTI & CIA MAT.DE CONSTRUÇOES L	13.110.513/0001-05	BRL R\$	5.000,00	R\$ 5.000,00
108	IV	DANIELE JALLES DA SILVA - ME	14.509.177/0001-22	BRL R\$	350,00	R\$ 2.000,00
109	IV	DC INDUSTRIA MECANICA LTDA-ME	18.009.964/0001-66	BRL R\$	16.031,19	R\$ 9.031,19
110	IV	DCM MATERIAIS INDUSTRIAIS LTDA.	03.181.782/0001-09	BRL R\$	1.451,00	R\$ 2.000,00
111	IV	DEBORA MORAES PRODUTOS DESCARTAVEIS	11.956.866/0001-97	BRL R\$	640,00	R\$ 2.000,00
112	IV	DELTA LASER CORTES E MATRIZES LTDA	09.478.960/0001-36	BRL R\$	930,13	R\$ 2.000,00
113	IV	DETECTA FIR, COM DE EQUIP. HID.E CO	10.787.552/0001-45	BRL R\$	302,00	R\$ 2.000,00
114	IV	DIGGO TRANSPORTES LTDA EPP	03.999.930/0001-99	BRL R\$	2.163,13	R\$ 2.163,13
115	IV	DINAMICA MAQUINAS E EQUIPAMENTOS LT	01.367.157/0001-12	BRL R\$	5.013,89	R\$ 5.013,89
116	IV	DINAMICA RIO FERRAMENTAS ELETRICAS	39.084.280/0001-07	BRL R\$	258,00	R\$ 2.000,00
117	IV	DM ASSESSORIA E SISTEMAS LTDA	38.742.698/0001-93	BRL R\$	7.558,83	R\$ 7.558,83
118	IV	DM DE JESUS SILVA DE COITE - ME	03.950.234/0001-98	BRL R\$	10.564,62	R\$ 5.064,62
119	IV	DNB DISTACIONAL DE BOMBAS LTDA	96.803.697/0001-08	BRL R\$	2.610,60	R\$ 2.610,60
120	IV	DOURADO LOGISTICA, TRANSPORTES E SE	08.733.556/0001-07	BRL R\$	3.976,59	R\$ 3.976,59
121	IV	DSEED DESENVOLVIMENTO E QUAL. LTDA- ME	09.543.283/0001-92	BRL R\$	2.500,00	R\$ 2.500,00
122	IV	DUARTE CONSULTING REC. E SELECAO LT	07.245.689/0001-63	BRL R\$	2.832,12	R\$ 2.832,12
123	IV	DUARTE DE SOUZA RODRIGUES	90.903.832/0001-00	BRL R\$	31.006,54	R\$ 31.006,54
124	IV	E FLORENCIO DA COSTA - EPP	01.396.992/0001-80	BRL R\$	465.905,97	R\$ 373.289,53
125	IV	E L DO NASCIMENTO - ME	19.450.638/0001-52	BRL R\$	434,00	R\$ 2.000,00
126	IV	E S SIQUEIRA INFORMATICA SERVICOS L	04.682.351/0001-80	BRL R\$	2.122,09	R\$ 2.122,09
127	IV	E. DA S. RODRIGUES	04.358.852/0001-06	BRL R\$	28.257,50	R\$ 28.257,50
128	IV	EDVALDO ARAUJO DE JESUS	34.352.831/0001-44	BRL R\$	2.906,25	R\$ 2.906,25
129	IV	EFEITIVARH CONSULTORIA EM RH E SERV	04.963.140/0001-16	BRL R\$	4.487,35	R\$ 4.487,35
130	IV	ELAINE CRISTINA PEREIRA SANTOS	11.787.338/0001-51	BRL R\$	8.403,73	R\$ 8.403,73
131	IV	ELETEL COMERCIO E REPRESENTACAO LTD	01.068.343/0001-50	BRL R\$	1.611,80	R\$ 2.000,00
132	IV	ELETRICIDADE INDUSTRIAL LTDA	32.870.057/0001-38	BRL R\$	3.699,60	R\$ 3.699,60
133	IV	ELETRAUTO- PECAS AUTOMOTIVAS LTDA	13.033.841/0001-47	BRL R\$	1.798,00	R\$ 2.000,00
134	IV	ELETRONICA STERIO CAR LTDA - MEE	35.997.840/0001-55	BRL R\$	2.145,19	R\$ 2.145,19
135	IV	ELETROCK ASSISTENCIA TECNICA LTDA	13.556.095/0001-76	BRL R\$	11.254,00	R\$ 4.254,00
136	IV	ELFA SERVICOS INDUSTRIAIS LTDA - ME	17.624.118/0001-93	BRL R\$	2.700,00	R\$ 2.700,00
137	IV	ELIZABETE ELISABETH COM.E SERV.LTDA	03.624.216/0001-16	BRL R\$	28.218,45	R\$ 28.218,45
138	IV	ELOVAN TRANSPORTES LTDA	06.301.413/0001-92	BRL R\$	392,16	R\$ 2.000,00
139	IV	EMBALAGENS CAREGNATO LTDA	07.500.637/0001-96	BRL R\$	15.993,85	R\$ 15.993,85
140	IV	EMBALAGENS M AUGUSTO BONATTO LTDA	09.277.748/0001-00	BRL R\$	815,00	R\$ 2.000,00
141	IV	EMBRAV-EMPRESA BRASILEIRA DE VENDAS	07.557.766/0001-10	BRL R\$	2.518,89	R\$ 2.518,89
142	IV	EMEL PRESTACAO DE SERVICOS LTDA ME	04.851.975/0001-84	BRL R\$	91.137,40	R\$ 72.374,52
143	IV	EMPRESA BRASILEIRA DE ENSAIOS LTDA	05.398.653/0001-94	BRL R\$	4.931,25	R\$ 4.931,25
144	IV	EMPRESA COM.SERV.OFF-SHOR.RAF.BOGES	07.840.261/0001-69	BRL R\$	3.657,78	R\$ 3.657,78
145	IV	EPEBRAS EQUIP PETROLIF BRAS EIRELI	04.692.961/0001-65	BRL R\$	20.118,00	R\$ 20.118,00
146	IV	ERIDALVA ROCHA SANCHES DO AMARAL ME	39.303.177/0001-00	BRL R\$	6.564,20	R\$ 6.564,20
147	IV	ESCOLA TEC.S.JORGE GUERREIRO LTDA	10.523.602/0001-87	BRL R\$	100,00	R\$ 2.000,00
148	IV	ESFEROVAL REPRESENTAÇÕES LTDA - EPP	04.643.962/0001-10	BRL R\$	121.877,41	R\$ 97.056,78
149	IV	ETAG REPRESENTAÇÕES COMERCIAIS LTDA - EPP	04.839.333/0001-60	BRL R\$	16.793,15	R\$ 9.793,15
150	IV	EUROFORMY CONF. DE UNIF. LTDA-EPP	06.351.006/0001-90	BRL R\$	3.210,00	R\$ 3.210,00
151	IV	EXPRESSO MACAÉ	08.657.939/0001-35	BRL R\$	14.188,66	R\$ 14.188,66
152	IV	EXTINCHAMAS MONTAGENS E INSTALACOES	08.331.109/0001-13	BRL R\$	1.469,00	R\$ 2.000,00
153	IV	F & J PRESTADORA DE SERVICOS LTDA	10.391.777/0001-88	BRL R\$	1.217,97	R\$ 2.000,00
154	IV	F. SANTOS INDUSTRIA COMERCIO E SERV	05.486.250/0001-05	BRL R\$	11.783,01	R\$ 11.783,01
155	IV	FABIO MORAIS DECORACOES - ME	13.078.817/0001-24	BRL R\$	2.215,00	R\$ 2.215,00
156	IV	FASA EQUIPAMENTOS INDUSTRIAIS LTDA	06.698.565/0001-70	BRL R\$	2.149,50	R\$ 2.149,50
157	IV	FEIRENSE RETIFICA DE MOTORES LTDA	03.339.547/0001-04	BRL R\$	5.250,00	R\$ 5.250,00
158	IV	FERCIL FERRAMENTAS CORREIAS E MANG.	04.091.497/0001-51	BRL R\$	1.143,52	R\$ 2.000,00
159	IV	FERRAMENTAS UBRÁ LTDA	02.638.794/0001-49	BRL R\$	9.017,93	R\$ 2.017,93
160	IV	FERRO E ACO PODEROSOS DA PENHA LTDA	02.265.683/0001-34	BRL R\$	100,00	R\$ 2.000,00
161	IV	FILLNET COMERCIO E SERVICOS DE INFOR	02.748.873/0001-02	BRL R\$	1.793,90	R\$ 2.000,00
162	IV	FLAT LUX CONSULTORIA E SERVICOS LTD	08.736.185/0001-09	BRL R\$	955,00	R\$ 2.000,00
163	IV	FLUXOVAL REPRESENTAÇÕES E COMERCIAIS - ME	08.775.995/0001-74	BRL R\$	26.094,50	R\$ 26.094,50
164	IV	FMC COMERCIO DE ELETROELETRONICOS L	00.983.758/0001-97	BRL R\$	6.764,08	R\$ 6.764,08
165	IV	FORMATHO IMPRESSOS LTDA-EPP	04.008.304/0001-56	BRL R\$	2.061,00	R\$ 2.061,00
166	IV	FOURNY & FOURNY LTDA	10.812.361/0001-96	BRL R\$	6.010,00	R\$ 6.010,00
167	IV	FRA INDUSTRIA METALURGICA LTDA	00.529.977/0001-09	BRL R\$	20.031,20	R\$ 13.031,20
168	IV	FRANCISCO DE ASSIS DA SILVA MACHADO	12.984.373/0001-23	BRL R\$	400,00	R\$ 2.000,00
169	IV	FREE TEST-REP.E INST.IND.LTDA	07.453.156/0001-77	BRL R\$	2.166,00	R\$ 2.166,00
170	IV	FRIOTEC REFRIGERAÇÃO LTDA.	08.481.012/0001-97	BRL R\$	5.443,00	R\$ 5.443,00
171	IV	FW COMERCIO E REPRESENTACOES LTDA -	03.933.179/0001-28	BRL R\$	1.275,00	R\$ 2.000,00
172	IV	G & G AUTOMAÇÃO LTDA	11.767.097/0001-89	BRL R\$	12.139,00	R\$ 12.139,00
173	IV	G LIMP INDUSTRIA E COMERCIO DE DESE	01.150.435/0001-85	BRL R\$	6.699,00	R\$ 6.699,00
174	IV	G P FERNANDES ME	12.350.202/0001-42	BRL R\$	3.053,75	R\$ 3.053,75
175	IV	G PEREIRA DA CUNHA - ME	13.065.045/0001-96	BRL R\$	149.354,76	R\$ 149.354,76



Quadro 3 – Credores classes IV até o momento pagos (Continua...)

Nº	Classe	Nome credor/Razão Social		Moeda	Total Pago	Saldo Remanescente
176	IV	GADE CARGO EXPRESS E TURISMO LTDA E	12.741.718/0001-18	BRL R\$	3.250,00	R\$ 3.250,00
177	IV	GASEO GERENCIAMENTO E ASSESSORIA EM	05.921.411/0001-33	BRL R\$	1.366,25	R\$ 2.000,00
178	IV	GEETEC EQUIPAMENTOS INDUSTRIAIS LTDA.	10.937.479/0001-40	BRL R\$	4.780,00	R\$ 4.780,00
179	IV	GEOPLANET CONSULTORIA GEOAMBIENTAL	09.315.017/0001-02	BRL R\$	3.462,00	R\$ 3.462,00
180	IV	GERALDO NUNES FREIRE	03.413.618/0001-71	BRL R\$	3.576,83	R\$ 3.576,83
181	IV	GESELDA MEDEIROS CAMARA - ME	35.660.596/0001-30	BRL R\$	6.063,85	R\$ 15.209,94
182	IV	GETRA GESTAO AMBIENTAL LTDA	09.625.775/0001-27	BRL R\$	1.322,96	R\$ 2.000,00
183	IV	GFF COMERCIO & SERVICOS LTDA	06.956.335/0001-64	BRL R\$	8.119,00	R\$ 8.119,00
184	IV	GIRA-ESTOQUE COMERCIAL DE PRODUTOS	09.527.492/0001-42	BRL R\$	2.590,83	R\$ 2.590,83
185	IV	GIRON COM.LOGISTICA DE RESIDUOS LTD	02.266.555/0001-05	BRL R\$	19.031,89	R\$ 19.031,89
186	IV	GLASSPACK BRASIL LTDA	11.708.755/0001-61	BRL R\$	3.522,88	R\$ 3.522,88
187	IV	GOMES MONTEIRO E SERVI. INFORMATICA	00.317.858/0002-65	BRL R\$	4.862,78	R\$ 4.862,78
188	IV	GR - CONSTRUÇÕES SERVIÇOS GERAIS LT	07.326.711/0001-08	BRL R\$	12.042,50	R\$ 12.042,50
189	IV	GRACA TERRA HOTEL TURISMO LTDA	39.691.332/0001-03	BRL R\$	1.588,29	R\$ 2.000,00
190	IV	GRAFFCOR GRAFICA E EDITORA LTDA - M	02.901.672/0001-01	BRL R\$	4.326,40	R\$ 4.326,40
191	IV	GRAFICA AGETRA LTDA	72.330.772/0001-00	BRL R\$	961,50	R\$ 2.000,00
192	IV	GRAGEANA TRANSPORTES E COM LTDA	39.235.916/0001-66	BRL R\$	19.170,81	R\$ 19.170,81
193	IV	QUEDES E SILVA PECAS SERVICOS LTDA	07.216.477/0001-58	BRL R\$	5.954,00	R\$ 5.954,00
194	IV	GUERRERO LOCAÇAO DE MAQUINAS LTDA M	10.340.747/0001-42	BRL R\$	6.882,50	R\$ 6.882,50
195	IV	GUTO & CACAL INDUSTRIA COMER.E SERV	04.054.366/0001-02	BRL R\$	8.507,82	R\$ 8.507,82
196	IV	GUZZO PARAFUSOS LTDA ME	10.471.800/0001-44	BRL R\$	8.557,79	R\$ 8.557,79
197	IV	H&P HIDRAULICA PNEUMATICA DE MACAE	03.052.264/0001-87	BRL R\$	6.702,35	R\$ 6.702,35
198	IV	HAFID COMERCIO E REPRESENTACOES LTD	01.031.948/0001-77	BRL R\$	1.283,44	R\$ 2.000,00
199	IV	HIDRITEC COM.E MANUT.DE MAT.HIDRAUL	07.545.654/0001-40	BRL R\$	300,00	R\$ 2.000,00
200	IV	HIDROINOX CANEXOS LTDA	05.422.178/0001-44	BRL R\$	26.332,87	R\$ 26.332,87
201	IV	HIDROSOLO SERVICOS HIDROGEOL E GEOL	15.609.563/0001-59	BRL R\$	20.821,96	R\$ 20.821,96
202	IV	HITA VEDAÇÕES LTDA	04.499.465/0001-90	BRL R\$	320,00	R\$ 2.000,00
203	IV	HOTEL TURISTICO DE ALAGOINHAS LTDA	15.656.291/0001-48	BRL R\$	32.888,81	R\$ 32.888,81
204	IV	HULKS INTERNACIONAL CARGA LTDA	30.870.323/0001-05	BRL R\$	2.147,50	R\$ 2.147,50
205	IV	I.V. LOCAÇOES DE EQUIPAMENTOS LTDA	08.741.313/0001-02	BRL R\$	80.384,13	R\$ 80.384,13
206	IV	IDEAL RADIAD.E BATERIAS PARA VEIC.	07.143.881/0001-49	BRL R\$	2.325,00	R\$ 2.325,00
207	IV	ILUMINAR COMERCIAL ELETRICA LTDA ME	10.476.480/0001-15	BRL R\$	2.328,38	R\$ 2.328,38
208	IV	IMDS IND DE MATRIZES DISP E. SOL ESP LTDA	08.826.829/0001-50	BRL R\$	2.227,27	R\$ 2.227,27
209	IV	IMPACTO FERRAMENTAS & EPIS LTDA-ME.	14.992.792/0001-32	BRL R\$	2.881,00	R\$ 2.881,00
210	IV	INDUWAL COM. DE MAT. INDUSTRIAIS LT	03.058.862/0001-63	BRL R\$	12.066,80	R\$ 12.066,80
211	IV	INFOCONSULT INFORMATICA LTDA	00.903.356/0001-35	BRL R\$	275,36	R\$ 2.000,00
212	IV	INPACKAGE IND E COM EMBAL MAD LTDA	03.725.548/0001-97	BRL R\$	1.370,40	R\$ 2.000,00
213	IV	ION COMERCIAL DE TINTAS LTDA	13.005.520/0001-39	BRL R\$	1.684,70	R\$ 2.000,00
214	IV	IR COMERCIAL LTDA	02.652.875/0001-01	BRL R\$	5.150,00	R\$ 5.150,00
215	IV	IRMAOS BALTAZAR LTDA	28.252.005/0001-20	BRL R\$	470,00	R\$ 2.000,00
216	IV	ISA OFFSHORE LTDA	10.363.261/0001-20	BRL R\$	144.400,00	R\$ 144.400,00
217	IV	ISOFUND MOD. IND. E COM. LTDA EPP	08.416.243/0001-17	BRL R\$	32.354,01	R\$ 24.885,99
218	IV	ITERIS CONSULTORIA E SOFTWARE LTDA	06.022.456/0001-39	BRL R\$	37.442,01	R\$ 37.442,01
219	IV	J C FRAGOSO REPAROS - ME	31.897.259/0001-00	BRL R\$	545.667,89	R\$ 755.886,78
220	IV	J F NOGUEIRA DE MACEDO E BRITO - ME	12.752.010/0001-62	BRL R\$	3.336,00	R\$ 1.836,00
221	IV	J G DE JESUS METALURGICA - ME	08.920.387/0001-06	BRL R\$	20.537,05	R\$ 20.537,05
222	IV	J MACHADO COMERCIO DE PETROLEO LTDA	23.496.359/0006-01	BRL R\$	140.554,20	R\$ 140.554,20
223	IV	J MEDEIROS METAIS COMERCIO LTDA ME	07.537.589/0001-00	BRL R\$	3.070,18	R\$ 3.070,18
224	IV	J P DE ANDRADE ELETRICO	10.612.916/0001-56	BRL R\$	2.024,50	R\$ 2.024,50
225	IV	J ROBERTO DE LIMA ME	11.773.431/0001-07	BRL R\$	14.291,55	R\$ 14.291,55
226	IV	J. B. DA CUNHA ME	07.717.444/0001-91	BRL R\$	4.634,00	R\$ 4.634,00
227	IV	J.B COMERCIO E MANUTENCAO EQUIPAMEN	04.900.516/0001-43	BRL R\$	2.340,00	R\$ 2.340,00
228	IV	J.C.T. MESQUITA COMERCIO LTDA (BRL)	39.392.055/0001-20	BRL R\$	2.823,01	R\$ 2.823,01
229	IV	J.H.M. MOTORES E EQUIPAMENTOS INDU	61.827.713/0001-18	BRL R\$	2.606,00	R\$ 2.606,00
230	IV	JCM MACAE INFORMATI.CON.SISTEMAS L	01.981.293/0001-06	BRL R\$	8.551,84	R\$ 8.551,84
231	IV	JCN COMERCIO E REPRESENTAÇÕES EIRELI	66.047.630/0002-00	BRL R\$	55.613,63	R\$ 43.682,71
232	IV	JDM USINAGEM E FERRAMENTARIA LTDA -	10.410.236/0001-50	BRL R\$	882,40	R\$ 2.000,00
233	IV	JOABAS TRANSPORTE LTDA - ME	08.423.967/0001-98	BRL R\$	174.855,52	R\$ 174.855,52
234	IV	JOAO CARLOS GOELHO DE ALMEIDA	16.215.063/0001-03	BRL R\$	190,00	R\$ 2.000,00
235	IV	JORGE HENRIQUE PERUNA MENDES	13.031.728/0001-22	BRL R\$	5.930,00	R\$ 5.930,00
236	IV	JOSE MILTON PEREIRA DOS SANTOS - EP	04.171.910/0001-98	BRL R\$	12.338,33	R\$ 12.338,33
237	IV	JOSELITO MAMONA LIMA	00.635.852/0001-55	BRL R\$	18.564,89	R\$ 18.564,89
238	IV	JS COMERCIO DE VEICULOS LTDA ME	06.060.220/0001-97	BRL R\$	666,67	R\$ 2.000,00
239	IV	JUAREZ FERNANDES DE QUEIROZ	08.248.676/0001-00	BRL R\$	8.764,75	R\$ 1.764,75
240	IV	JULIANA M.S. DE SOUZA - ME	07.321.077/0001-02	BRL R\$	4.200,00	R\$ 4.200,00
241	IV	KABOO TECNOLOGIA SERVICOS DE INFORM	05.922.354/0001-07	BRL R\$	161.098,78	R\$ 128.549,01
242	IV	KAP RETIFICA LTDA - ME	00.349.887/0001-28	BRL R\$	10.000,00	R\$ 10.000,00
243	IV	KATALOGG LOCAÇÃO DE BENS MÓVEIS LTDA- ME (FASA)	03.193.617/0001-69	BRL R\$	8.156,80	R\$ 1.156,80
244	IV	KMG TRANSPORTE E LOCAÇAO DE VEIC. L	13.401.940/0001-34	BRL R\$	3.146,31	R\$ 3.146,31
245	IV	KORLOY VALE COM E IMPORTADORA LTDA	04.410.639/0001-04	BRL R\$	280,00	R\$ 2.000,00
246	IV	L & M ELETRICIDADE LTDA - ME	09.676.272/0001-80	BRL R\$	1.509,07	R\$ 2.000,00
247	IV	L G C VASCONCELOS - EPP	03.078.538/0001-07	BRL R\$	6.374,80	R\$ 6.374,80
248	IV	L N FERNANDES - ME	08.980.440/0001-64	BRL R\$	9.996,00	R\$ 9.996,00
249	IV	L.A. FERNANDES REPRESENTAÇÕES - EPP	04.902.791/0001-04	BRL R\$	170.791,42	R\$ 387.994,57
250	IV	LABORATORIO QUALIDADE LTDA	68.641.844/0001-55	BRL R\$	2.351,94	R\$ 2.351,94
251	IV	LABORATORIO QUIMIOAMBIENTEAL LTDA	01.767.883/0001-22	BRL R\$	15.086,28	R\$ 8.086,28
252	IV	LABORATORIO VERANENSE LTDA	89.986.947/0001-27	BRL R\$	5.177,42	R\$ 5.177,42
253	IV	LABORTEC METROLOGIA LTDA	03.787.963/0001-75	BRL R\$	405,00	R\$ 2.000,00
254	IV	LAMBDA INSPECOES,TREINAMENTO E SER.	12.251.287/0001-01	BRL R\$	11.741,99	R\$ 11.741,99
255	IV	LARRO COMERCIO DE MOVEIS LTDA ME	04.447.290/0001-77	BRL R\$	2.724,00	R\$ 2.724,00
256	IV	LAUTEC EQUIPE TEC. ENG.S C LTDA	03.014.670/0001-55	BRL R\$	2.093,13	R\$ 2.093,13
257	IV	LAVANDERIA CHINEZA LTDA - ME	13.007.992/0001-20	BRL R\$	900,80	R\$ 2.000,00
258	IV	LAZARO DONIZETTI SILVA - ME	09.663.060/0001-69	BRL R\$	2.078,97	R\$ 2.078,97
259	IV	LCA ASSESSORIA DE ENGENHARIA LTDA	04.142.532/0001-14	BRL R\$	33.385,36	R\$ 25.719,46
260	IV	LCM INSTALADORA COMERCIAL LTDA	93.941.847/0001-51	BRL R\$	700,00	R\$ 2.000,00
261	IV	LEOCLAUDIO SILVA DOS SANTOS - ME.	03.801.700/0001-73	BRL R\$	8.345,00	R\$ 8.345,00
262	IV	LEONARDO DO NASCIMENTO BORGES	12.103.225/0001-52	BRL R\$	83,00	R\$ 2.000,00
263	IV	LGM TRANSPORTES E LOGISTICA LTDA ME	00.856.444/0001-23	BRL R\$	67.530,41	R\$ 110.195,22

Este documento é cópia do original, assinado digitalmente por SUELI ALEXANDRINA DA SILVA e Tribunal de Justiça do Estado de São Paulo, protocolado em 10/01/2022 às 19:09 , sob o número WJMJ22400130809 Para conferir o original, acesse o site https://esaj.tjsp.jus.br/pastadigital/pg/abrirConferenciaDocumento.do, informe o processo 0037014-87.2015.8.26.0100 e código C2E0894



Quadro 3 – Credores classes IV até o momento pagos (Continua...)

Nº	Classe	Nome credor/Razão Social	Moeda	Total Pago	Saldo Remanescente
264	IV	LIECO LAVANDERIA INDUSTRIAL LTDA	BRL R\$	64.258,45	50.668,83
265	IV	LIGAMET PRODUTOS METALURGICOS LTDA	BRL R\$	6.180,00	6.180,00
266	IV	LIMA E ROCHA ENGENHARIA LTDA	BRL R\$	2.700,54	2.700,54
267	IV	LM INDUSTRIA E COM. DE VEDACOES LTD	BRL R\$	2.943,42	2.943,42
268	IV	LOJAO DOS ROLAMENTOS LTDA ME	BRL R\$	166,49	2.000,00
269	IV	LOKMIX - LOCAÇÃO E SERVIÇOS DO NORD	BRL R\$	4.500,00	4.500,00
270	IV	LPRINT INFORMATICA E ENGENHARIA LTD	BRL R\$	2.437,20	2.437,20
271	IV	LS PETROLEUN LTDA - ME	BRL R\$	10.000,05	10.000,05
272	IV	LUAL MOLAS E FREIOS LTDA - ME	BRL R\$	11.556,20	10.196,00
273	IV	LUCIA MARIA DOS SANTOS SOUZA	BRL R\$	4.785,00	4.785,00
274	IV	LUCIANO MANOEL DA SILVA	BRL R\$	3.709,30	3.709,30
275	IV	LUIZ ANTONIO GUERRA CUSTODIO	BRL R\$	970,00	2.000,00
276	IV	LUIZ CARLOS DE SANTANA ASSIS-ME	BRL R\$	38.349,27	29.730,93
277	IV	LUIZ MATERIAL ELETRICO LTDA-ME/MEE	BRL R\$	17.909,90	17.909,90
278	IV	LUIZ MATTOS E ENGENHEIROS ASSOCIADO	BRL R\$	6.647,22	6.647,22
279	IV	LUIZ PAULO DE ALMEIDA FIGUEREDO ME	BRL R\$	160,00	2.000,00
280	IV	M J S PINHEIRO MOTA HOTEL LTDA - ME	BRL R\$	55.682,55	43.738,41
281	IV	M M P TREINAMENTOS LTDA - ME	BRL R\$	2.240,00	2.240,00
282	IV	M MENEZES TEIXEIRA RABELO - ME	BRL R\$	700.906,83	700.906,83
283	IV	M. COSTA SERVICOS ESPECIALIZADOS	BRL R\$	1.122,28	2.000,00
284	IV	M.A.S LOPES MANUTENCAO-ME	BRL R\$	606,19	2.000,00
285	IV	M.E.S.BOZI ME	BRL R\$	1.730,00	2.000,00
286	IV	M.H. MENDES DE JESUS - ME	BRL R\$	20.610,00	20.610,00
287	IV	M.J. TRATORES PECAS E ACESSORIOS LT	BRL R\$	2.342,45	2.342,45
288	IV	M.M.MENEZES MIGUEZ RESTURANTE - ME	BRL R\$	13.106,25	13.106,25
289	IV	M.MONTEIRO FERRAMENTAS	BRL R\$	3.686,69	3.686,69
290	IV	MACAE ROLAMENTOS LTDA	BRL R\$	12.709,78	5.709,78
291	IV	MADATERRA-MADALENA TERRA.LTDA	BRL R\$	100.000,00	100.000,00
292	IV	MADEIREIRA CASA NOVA DE MACAE LTDA	BRL R\$	960,00	2.000,00
293	IV	MANLOC LOCACOES E SERV. DE MAQUINAS	BRL R\$	3.650,00	3.650,00
294	IV	MANUTE SERVIÇOS DE LIMPEZA S/S LTDA	BRL R\$	48.218,95	48.218,95
295	IV	MANUTENÇÃO INDUSTRIAL POSSARI LTDA	BRL R\$	1.310,00	2.000,00
296	IV	MARCE MOLDE MODEL. E ESQ. DE MAD. LTDA	BRL R\$	2.150,00	2.150,00
297	IV	MARCELO PAIVA BARCELOS ME	BRL R\$	1.117,40	2.000,00
298	IV	MARCIAL SAVIOLLI - ME	BRL R\$	7.060,00	5.060,00
299	IV	MARIA L DE SOUZA ME	BRL R\$	6.087,10	6.087,10
300	IV	MARIA ROSA DE SOUZA MONTEIRO - ME	BRL R\$	2.370,50	2.370,50
301	IV	MARIA VALDICE SILVA MENEZES - EPP	BRL R\$	83.155,38	83.155,38
302	IV	MARIO DE ALMEIDA MARCAS E PATENTES - SS	BRL R\$	6.456,99	6.456,99
303	IV	MARIO DE ALMEIDA MARCAS E PATENTES LTDA	BRL R\$	1.400,56	2.000,00
304	IV	Marques Negócios e Representações Ltda.	BRL R\$	74.514,22	74.514,22
305	IV	MASTER-ROL COMERCIO LTDA	BRL R\$	5.504,46	5.504,46
306	IV	MASTERTOOL IND E COM DE PECAS LTDA-EPP	BRL R\$	10.834,03	10.834,03
307	IV	MATA PRAGAS	BRL R\$	3.256,25	3.256,25
308	IV	MÁTRIX - LOCAÇÃO E SERVIÇOS LTDA -	BRL R\$	20.761,12	20.761,12
309	IV	MAURICIO G MARTINI ME (MARTINI MANUTENCA	BRL R\$	6.886,56	6.886,56
310	IV	MCTECH MAQUINAS INDUSTRIAIS E COM. LTDA	BRL R\$	3.395,09	3.395,09
311	IV	MDR Comércio e Representação Hansen Ltda.	BRL R\$	17.998,58	10.498,58
312	IV	MEC SHORE MECANICA NAVAL LTDA	BRL R\$	670,00	2.000,00
313	IV	MECANICA E CALDERARIA ROCHA LTDA	BRL R\$	15.513,63	15.513,63
314	IV	MECANICA MACAIBA LTDA	BRL R\$	444,27	2.000,00
315	IV	MECANICA SAO MATEUS LTDA	BRL R\$	40.898,25	40.898,25
316	IV	MECFLAN-COM.DE ACESSORIOS INDUSTRIA	BRL R\$	2.727,63	2.727,63
317	IV	MEGA BRUSH IND.E COMERCIO DE ESCOVA	BRL R\$	2.967,90	2.967,90
318	IV	MEP TRANSPORTES LTDA	BRL R\$	2.403,87	2.403,87
319	IV	MERCOBRONZE METAIS LTDA	BRL R\$	2.239,53	2.239,53
320	IV	METALDRILLING RECUPERACAO DE METAIS	BRL R\$	16.000,00	16.000,00
321	IV	METALGRAV GRAVACOES IND. LTDA EPP	BRL R\$	350,00	2.000,00
322	IV	METALMAR SERVIÇOS DE USINAGEM LTDA	BRL R\$	8.602,60	8.602,60
323	IV	METALURGICA ACO-LAR LTDA - EPP	BRL R\$	5.722,49	5.722,49
324	IV	METALURGICA LIMA EQUIP DE PETROLEO	BRL R\$	6.180,00	6.180,00
325	IV	METALURGICA SEMPRE VIVA LTDA	BRL R\$	4.350,00	4.350,00
326	IV	METALURGICA SILVEIRA LTDA	BRL R\$	6.798,75	6.798,75
327	IV	METALURGICA SOMEQMA LTDA-ME	BRL R\$	29.792,80	22.792,80
328	IV	METROPOLE EXPRESS SERV.RAPIDOS S/C LT.ME	BRL R\$	2.074,29	2.074,29
329	IV	MEZZALIRA COM. E IMPORTAÇÃO LTDA ME	BRL R\$	164,09	2.000,00
330	IV	MEZZOMO COMERCIO DE METAIS LTDA	BRL R\$	896,00	2.000,00
331	IV	MG BEZERRA ANTUNES TRANSPORTES - EP	BRL R\$	6.825,00	6.825,00
332	IV	MG SOLUTIONS LTDA	BRL R\$	106.953,56	106.953,56
333	IV	MICROKITS INDUSTRIA E COMERCIO LTDA	BRL R\$	39.114,92	30.349,66
334	IV	MILVET MANUTEN., INSTRUMENTAÇÃO E CO	BRL R\$	830,81	2.000,00
335	IV	MINUTI REPRESENTAÇÕES LTDA - EPP	BRL R\$	2.028,68	2.028,68
336	IV	MITEC INSTRUMENTOS INDUSTRIAIS LTDA	BRL R\$	8.520,90	8.520,90
337	IV	MJ - FERRAMENTAS E EPI LTDA - EPP	BRL R\$	10.006,18	10.006,18
338	IV	MONTALVAO E TREVISAN GRAF. EXPRESSA LTDA	BRL R\$	3.690,39	3.690,39
339	IV	MONTREAL MUDANCAS E TRANSPORTES LTD	BRL R\$	19.408,98	12.408,98
340	IV	MOSSORO GASES IND. E MEDICINAIS LTD	BRL R\$	1.088,00	2.000,00
341	IV	MP PECAS DIESEL LTDA	BRL R\$	260,00	2.000,00
342	IV	MR BRAZILEIRO LOCACAO DE BENS ME	BRL R\$	8.597,42	8.597,42
343	IV	MSP SERV. COM. MANU. REP. EQUIP LTD	BRL R\$	5.323,66	5.323,66
344	IV	MULTI LOG TRANSPORTE LOG.E SERV. LTDA- EPP (FASA)	BRL R\$	47.721,09	37.304,55
345	IV	MULTIMAC COM.DE FILT. VEDACOES LTDA	BRL R\$	9.078,57	2.078,57
346	IV	MULTI-TRANS TRANSP.LOGISTICA E SERV	BRL R\$	36.109,90	27.921,22
347	IV	MUNDIVISAS SERVIÇOS LTDA	BRL R\$	11.839,72	11.839,72
348	IV	NAKA INSTRUMENTAÇÃO INDUSTRIAL LTDA	BRL R\$	17,10	2.000,00
349	IV	NARA SYBELLE MELO DO NASCIMENTO	BRL R\$	9.357,38	9.357,38
350	IV	NAZARI - REVESTIMENTOS E FORRACOES	BRL R\$	3.429,75	3.429,75
351	IV	ND DIREÇÃO HIDRAULICA	BRL R\$	1.317,90	2.000,00

Este documento é cópia do original, assinado digitalmente por SUELLI ALEXANDRINA DA SILVA e Tribunal de Justiça do Estado de São Paulo, protocolado em 10/01/2022 às 19:09, sob o número WJMJ22400130809 Para conferir o original, acesse o site https://esaj.tjsp.jus.br/pastadigital/pg/abrirConferenciaDocumento.do, informe o processo 0037014-87.2015.8.26.0100 e código C2E0894



Quadro 3 – Credores classes IV até o momento pagos (Continua...)

Nº	Classe	Nome credor/Razão Social		Moeda	Total Pago	Saldo Remanescente
352	IV	NEOMATIC MECANICA DE PRECISAO LTDA	56.992.100/0001-04	BRL R\$	2.981,50	R\$ 2.981,50
353	IV	NICOSA TATUI COMERCIO DE PEÇAS LTDA	02.092.299/0001-87	BRL R\$	2.736,86	R\$ 2.736,86
354	IV	Nilton Alves de Almeida	14.286.165/0001-86	BRL R\$	387,28	R\$ 2.000,00
355	IV	NIVALDO CAVALCANTE SILVA DE CATU	01.109.832/0001-03	BRL R\$	12.116,70	R\$ 12.116,70
356	IV	NORMA AMBIENTALSERVIÇOS E	01.541.624/0001-89	BRL R\$	2.546,61	R\$ 2.546,61
357	IV	NOSTEN OFFSHORE COM.DE EQUIP.IND.LT	09.281.375/0001-41	BRL R\$	4.533,39	R\$ 4.533,39
358	IV	NPLS COMPRESSORES E MANGUEIRAS LTDA	09.468.767/0001-14	BRL R\$	4.916,86	R\$ 4.916,86
359	IV	NSG CONSULTORIA LTDA	03.956.949/0001-58	BRL R\$	2.971,65	R\$ 2.971,65
360	IV	NUTRISHORE FORNECEDORA DE ALIM. MAT	08.962.924/0001-80	BRL R\$	31.019,98	R\$ 31.019,98
361	IV	OEAC - OLIVEIRA & ESTEVES ASSESSORI	04.424.239/0001-40	BRL R\$	2.440,10	R\$ 2.440,10
362	IV	OFICINA DE VEÍCULOS SVS.DE MOTORES	05.995.967/0001-74	BRL R\$	6.398,23	R\$ 6.398,23
363	IV	OK LOCADORA DE VEICULOS LTDA-EPP	07.173.027/0001-25	BRL R\$	9.297,00	R\$ 9.297,00
364	IV	OLIVEIRA IND.E COM DE RETENTORES LT	31.482.789/0001-98	BRL R\$	4.667,50	R\$ 4.667,50
365	IV	OLIVEIRA MATERIAIS DE VEDAÇÃO LTDA	07.505.785/0001-01	BRL R\$	2.850,00	R\$ 2.850,00
366	IV	OPCAO PARAFUSOS E FERRAMENTAS LTDA	00.373.798/0001-17	BRL R\$	39.394,91	R\$ 39.394,91
367	IV	OPYTL LABORATORIO E EPI LTDA - EPP	10.793.937/0001-15	BRL R\$	495,00	R\$ 2.000,00
368	IV	ORION IMPRESSOS ELETRONICOS DIARIO	05.905.152/0001-57	BRL R\$	2.428,00	R\$ 2.428,00
369	IV	OXIDAVILA COMERCIAL LTDA ME	12.343.942/0001-51	BRL R\$	1.644,88	R\$ 2.000,00
370	IV	OXIMONT GASES INDUSTRIAIS LTDA	02.280.574/0001-96	BRL R\$	294,28	R\$ 2.000,00
371	IV	PADOVANI & RAIMUNDO LTDA - ME	11.229.692/0001-60	BRL R\$	3.555,78	R\$ 3.555,78
372	IV	PANOSSO TRANSP.E SERVIÇOS DE LOGIST	08.342.852/0001-79	BRL R\$	4.182,09	R\$ 4.182,09
373	IV	PAPA FOGO COMERCIO DE EXTINTORES LT	39.693.049/0001-02	BRL R\$	3.787,50	R\$ 3.787,50
374	IV	PARMAQ PARAFUSOS E FERRAMENTAS LTDA	09.227.924/0001-08	BRL R\$	12.394,72	R\$ 12.394,72
375	IV	PARNOX IND. & COM. DE ARTIGOS IND.	66.623.570/0001-46	BRL R\$	3.686,71	R\$ 3.686,71
376	IV	PAULO DE TASSO	05.236.182/0001-18	BRL R\$	6.611,38	R\$ 6.611,38
377	IV	PAULO OLIVEIRA SILVA FILHO	02.467.155/0001-68	BRL R\$	1.482,84	R\$ 2.000,00
378	IV	PCM AR COMPRIMIDO LTDA - ME	06.308.738/0001-08	BRL R\$	700,00	R\$ 2.000,00
379	IV	PCR METALURGICA LTDA	10.711.330/0001-49	BRL R\$	4.879,60	R\$ 4.879,60
380	IV	PEDROSA EXT.E EQUIP.CONTRA INCENDIO	13.585.645/0001-85	BRL R\$	1.630,00	R\$ 2.000,00
381	IV	PENNA TRANSPORTES E LOGISTICA LTDA-ME	07.075.588/0001-91	BRL R\$	10.000,00	R\$ 3.000,00
382	IV	PERCIVAL DA ROCHA PAULINO-ME	02.962.489/0001-08	BRL R\$	1.910,00	R\$ 2.000,00
383	IV	PERVAL TRANSPORTES LTDA - ME	11.276.481/0001-89	BRL R\$	223.383,44	R\$ 178.559,56
384	IV	PETEC LTDA	01.472.248/0001-18	BRL R\$	820,00	R\$ 2.000,00
385	IV	PETROFORTE FACTORING FOMENTO MERCAN	24.201.006/0001-95	BRL R\$	50.759,56	R\$ 50.759,56
386	IV	PETROFUSAO COMERCIO E SERVIÇOS DE M	10.393.748/0001-55	BRL R\$	10.052,50	R\$ 3.052,50
387	IV	PETROLAGUS COMERCIO E REPRESENTAÇÃO	72.560.816/0001-80	BRL R\$	33.697,90	R\$ 33.697,90
388	IV	PETRONEX COM.SERV. REPR. P/EQ.PETR	08.838.004/0001-55	BRL R\$	16.012,50	R\$ 16.012,50
389	IV	PLACEBOR CHARQUEADA IND COM ART BOR LTDA	04.988.486/0001-79	BRL R\$	2.424,91	R\$ 2.424,91
390	IV	PLANETA COM. FERRAM. E EQUIP. LTDA - EPP	06.024.309/0001-06	BRL R\$	1.520,00	R\$ 2.000,00
391	IV	PNEUNORTE LTDA	02.069.625/0001-35	BRL R\$	7.505,00	R\$ 7.505,00
392	IV	POLEN QUIMICA INDUSTRIAL LTDA	10.322.549/0001-56	BRL R\$	1.960,00	R\$ 2.000,00
393	IV	POLIDIESEL IMPORTAÇÃO IND. COM. - EPP (FASA)	15.104.540/0001-92	BRL R\$	15.564,41	R\$ 8.564,41
394	IV	POLIFER COMERCIAL DE FERRO E ACO LT	00.908.156/0001-75	BRL R\$	4.054,32	R\$ 4.054,32
395	IV	POLYDOOR IND.E COM.DE LUBRIFICANTES	82.688.995/0001-90	BRL R\$	7.323,66	R\$ 7.323,66
396	IV	PONTO DAS TINTAS LTDA - ME	13.055.958/0001-21	BRL R\$	4.386,95	R\$ 4.386,95
397	IV	PORTUGAL LOCAÇÃO DE MAQUINAS LTDA -	73.734.048/0001-05	BRL R\$	15.648,00	R\$ 15.648,00
398	IV	POSTO DE MOLAS FLORESTA LTDA - ME.	02.615.344/0001-30	BRL R\$	1.991,25	R\$ 2.000,00
399	IV	POTIGUAR DIESEL LTDA ME	12.165.870/0001-08	BRL R\$	7.857,95	R\$ 7.857,95
400	IV	POUSADA E RESTAURANTE GAUCHO LTDA	08.751.473/0001-32	BRL R\$	2.300,00	R\$ 2.300,00
401	IV	POUSADA E RESTAURANTE VIDA NOVA LTD	13.494.361/0001-83	BRL R\$	7.152,50	R\$ 7.152,50
402	IV	PRECISAO CONSERVAÇÃO E LIMPEZA LTDA.	72.302.631/0001-76	BRL R\$	29.981,11	R\$ 29.981,11
403	IV	Prevensistem Sistema Detecção Ltda	07.641.159/0001-34	BRL R\$	5.093,40	R\$ 5.093,40
404	IV	PRO AÇÃO CENT DE TREIN, MEDICINA E	05.689.816/0001-26	BRL R\$	3.275,37	R\$ 3.275,37
405	IV	PROFILE ASSESSORIA EM RECURSOH HUMA	13.864.724/0001-25	BRL R\$	333,53	R\$ 2.000,00
406	IV	PROPAGUE COMUNICAÇÃO VISUAL LTDA	03.733.446/0001-13	BRL R\$	1.270,00	R\$ 2.000,00
407	IV	PROSEGUR BRASIL TREI EM SEG MARITM	15.301.902/0001-35	BRL R\$	19.440,00	R\$ 12.440,00
408	IV	PROSPERITA METALLI IN.E CO.DE METAI	13.264.960/0001-00	BRL R\$	18.375,00	R\$ 18.375,00
409	IV	PROTEC TECNOL.EM SEG.ELETR.LTDA	03.109.225/0001-79	BRL R\$	4.525,35	R\$ 4.525,35
410	IV	PROVALIN INDUSTRIA E COMERCIO LTDA	00.165.778/0001-50	BRL R\$	3.383,21	R\$ 3.383,21
411	IV	PW 20000 TALHAS COMERCIO E SERV.LTD	03.451.840/0001-69	BRL R\$	1.500,00	R\$ 2.000,00
412	IV	QUALITAS HUMANUS SERVIÇOS LTDA-ME	08.866.284/0001-05	BRL R\$	263,03	R\$ 2.000,00
413	IV	QUEEN BEE REPRESENTAÇÃO COMERCIAL LTDA - ME	02.456.502/0001-57	BRL R\$	3.994,48	R\$ 3.994,48
414	IV	R D M DE MENEZES - ME	07.358.084/0001-89	BRL R\$	1.292,80	R\$ 2.000,00
415	IV	R GOMES DA SILVA COMERCIAL	06.061.136/0001-98	BRL R\$	3.000,00	R\$ 3.000,00
416	IV	R L SISTEC SERVIÇOS E SISTEMAS ELET	68.665.355/0001-33	BRL R\$	7.750,50	R\$ 7.750,50
417	IV	R. R. PINHEIRO 2010 USINAGEM LTDA	10.925.027/0001-49	BRL R\$	100,00	R\$ 2.000,00
418	IV	R.C.A. TRANSPORTES E LOGISTICA LTDA	04.324.424/0002-43	BRL R\$	10.495,80	R\$ 10.495,80
419	IV	R.M DOS SANTOS MAIA ME	08.548.483/0001-75	BRL R\$	7.658,39	R\$ 7.658,39
420	IV	RAFAELA CHALINSKI KUSOWSKI	05.741.843/0001-62	BRL R\$	2.139,50	R\$ 2.139,50
421	IV	RAFER ENGENHARIA AMBIENTAL LTDA	14.309.163/0001-65	BRL R\$	1.960,00	R\$ 2.000,00
422	IV	RAIHA RECURSOS AUTOMAÇÃO IND. LTDA	93.001.428/0001-30	BRL R\$	510,72	R\$ 2.000,00
423	IV	RAZAN CONSTRU. E INCORP.LTDA	07.497.411/0001-83	BRL R\$	2.125,80	R\$ 2.125,80
424	IV	RC HIDROPNEUMÁTICA LTDA ME	11.360.389/0001-00	BRL R\$	3.504,00	R\$ 3.504,00
425	IV	REALIZA TRANSPORTE E LOCAÇÃO DE VEI	09.463.469/0001-31	BRL R\$	2.031,17	R\$ 2.031,17
426	IV	REBECA C. N. DA SILVA-POUSADA E RES	07.347.403/0001-50	BRL R\$	18.177,94	R\$ 18.177,94
427	IV	RECUPERADORA DE CARÇAÇAS DIAMANTINO	07.407.589/0001-96	BRL R\$	300,00	R\$ 2.000,00
428	IV	REDUZA MAIS FERRAMENTAS INDUSTRIAIS	09.265.341/0001-63	BRL R\$	1.810,85	R\$ 2.000,00
429	IV	RENATO RENOSTO ME - REFRIGERAÇÃO RENOSTO	03.250.696/0001-00	BRL R\$	2.092,75	R\$ 2.092,75
430	IV	RENIX COM.E REP DE FERRAMENTAS LTDA	03.204.451/0001-39	BRL R\$	3.522,69	R\$ 3.522,69
431	IV	RENOBAN INDUSTRIA COMERCIO SERVICOS	07.040.753/0001-70	BRL R\$	91.005,26	R\$ 72.268,41
432	IV	RENOVADORA DE PNEUS RODA BR LTDA -	34.430.959/0001-89	BRL R\$	15.506,87	R\$ 40.070,48
433	IV	REQUIAO & ARAUJO LTDA - ME	02.714.667/0001-81	BRL R\$	15.570,75	R\$ 8.570,75
434	IV	RESISTEC RESISTENCIAS MAT.ELETRICOS LTDA	94.352.838/0001-98	BRL R\$	2.000,00	R\$ 2.000,00
435	IV	RETAINERS IND E COM LTDA	03.032.128/0001-25	BRL R\$	8.370,00	R\$ 8.370,00
436	IV	RETEC REPRESENTAÇÃO TECNOLÓGICA LTDA - EPP	04.902.587/0001-85	BRL R\$	16.821,89	R\$ 9.821,89
437	IV	RETIFICA RIONORTE LTDA	07.291.687/0001-00	BRL R\$	2.576,50	R\$ 2.576,50
438	IV	RETIFICADORA DE MOTORES R D LTDA	05.697.340/0001-37	BRL R\$	13.007,73	R\$ 13.007,73
439	IV	RETIPLI METAL MECÂNICA LTDA. - ME	05.471.348/0001-80	BRL R\$	1.613,83	R\$ 2.000,00



Quadro 3 – Credores classes IV até o momento pagos (Continua...)

Nº	Classe	Nome credor/Razão Social		Moeda	Total Pago	Saldo Remanescente
440	IV	REZLER CHAVETAS LTDA	05.700.714/0001-80	BRL R\$	5.442,99	R\$ 5.442,99
441	IV	RHD INDUSTRIA, COMERCIO E SERVICOS	02.017.485/0001-51	BRL R\$	2.912,43	R\$ 2.912,43
442	IV	RI GLOBAL PUBLICIDADE E ASSESS.EMPR	08.281.281/0001-00	BRL R\$	18.173,10	R\$ 11.173,10
443	IV	RIAVERE ASSESS QUIMICAS E AMBIENTAL	02.997.322/0001-82	BRL R\$	2.482,20	R\$ 2.482,20
444	IV	RIO GRANDE ESC.DE CARGAS EXCED.LTDA	07.904.168/0001-70	BRL R\$	4.650,00	R\$ 4.650,00
445	IV	RIOTEC DE MACAE FILT.E COMP. HIDR.	05.918.124/0001-74	BRL R\$	18.597,27	R\$ 18.597,27
446	IV	RIO VEDA RETENTORES E DISTRIBUICAO	05.220.593/0001-15	BRL R\$	2.894,50	R\$ 2.894,50
447	IV	RIVIERA MACAENSE MAT. DE CONSTRUCAO	05.133.215/0001-02	BRL R\$	339,80	R\$ 2.000,00
448	IV	RLJ TRANSPORTES SERVIÇOS LTDA- ME (FASA)	04.655.278/0001-58	BRL R\$	14.059,92	R\$ 7.059,92
449	IV	RM COMERCIO E TRANSPORTES LTDA	10.381.122/0001-29	BRL R\$	17.993,62	R\$ 17.993,62
450	IV	ROBSON TEIXEIRA GOMES - ME	13.831.457/0001-90	BRL R\$	2.100,00	R\$ 2.100,00
451	IV	RODOLFO ANSELMO NETO JACAREI ME	123.160.001-01	BRL R\$	1.103,53	R\$ 2.000,00
452	IV	RODRIGO MEIRELES DUARTE ME	12.996.389/0001-56	BRL R\$	3.750,00	R\$ 3.750,00
453	IV	RODRIGUES & CALDAS INDUSTRIAL LTDA	04.951.193/0001-17	BRL R\$	21.494,00	R\$ 21.494,00
454	IV	ROSELI MARTINS ALMERON DE ARRUDA ME	05.879.042/0001-68	BRL R\$	2.310,87	R\$ 2.310,87
455	IV	RP COMERCIO DE MOVEIS PARA ESCRITOR	04.037.483/0001-50	BRL R\$	2.400,00	R\$ 2.400,00
456	IV	RT-LEA LOCACAO DE EQUIP E ANDAIMES	04.433.625/0001-06	BRL R\$	45.620,80	R\$ 45.620,80
457	IV	RUBBERTEC COMERCIO LTDA	10.683.010/0001-22	BRL R\$	3.526,20	R\$ 3.526,20
458	IV	RUBENILTON NASCIMENTO DA SILVA	09.021.280/0001-99	BRL R\$	1.403,00	R\$ 2.000,00
459	IV	S.L.A. BORGES COM. E SER.DE REFRIGE	14.154.309/0001-40	BRL R\$	480,00	R\$ 2.000,00
460	IV	S.SANTANNA TRANSPORTES EIRELI	11.709.746/0001-95	BRL R\$	156.632,33	R\$ 167.709,74
461	IV	SACO LIMPO ARTIGOS DE LIMPEZA LTDA	02.290.016/0001-01	BRL R\$	1.525,00	R\$ 2.000,00
462	IV	SAENE COMERCIO DE EMBALAGENS DESCAR	06.636.903/0001-40	BRL R\$	2.232,50	R\$ 2.232,50
463	IV	SALINI PINTURA INDUSTRIAL LTDA	05.818.665/0001-20	BRL R\$	26.000,00	R\$ 26.000,00
464	IV	SALTUR SAO LUIZ TURISMO LTDA - ME	89.572.960/0001-30	BRL R\$	169.697,04	R\$ 135.452,84
465	IV	SALVADOR FERRAMENTAS E PROTECAO LTD	12.444.307/0001-60	BRL R\$	3.326,00	R\$ 3.326,00
466	IV	SAM ENGENHARIA E ASS. TECNICA LTDA	02.373.163/0001-45	BRL R\$	3.293,29	R\$ 3.293,29
467	IV	SAMAPEL- SERVICOS ACESSORIOS E PECA	12.233.378/0001-14	BRL R\$	23.248,35	R\$ 23.248,35
468	IV	SANAR FOGO COMERCIO DE EXTINTORES L	15.198.450/0001-08	BRL R\$	9.453,85	R\$ 2.453,85
469	IV	SANDRA MARIA CANDIDA FRUTUOSO	02.731.813/0001-87	BRL R\$	63.658,19	R\$ 63.658,19
470	IV	SANTOS & SILVA SUPERMERCADOS LTDA	11.055.680/0001-67	BRL R\$	11.143,50	R\$ 11.143,50
471	IV	SAO GABRIEL SERVICOS METALURGICOS L	03.275.454/0001-63	BRL R\$	2.807,10	R\$ 2.807,10
472	IV	SARMENTO PROMOCIONAIS LTDA - EPP	03.888.739/0001-70	BRL R\$	952,81	R\$ 2.000,00
473	IV	SCHLUMBERGER SERVICOS DE PETROLEO LTDA	32.319.931/0010-34	BRL R\$	32.817,25	R\$ 25.260,35
474	IV	SCP SISTEMAS E CONSULTORIA PATRIM L	00.607.790/0001-78	BRL R\$	2.533,95	R\$ 2.533,95
475	IV	SCREW NUT COM DE FIXADORES LTDA	10.177.182/0001-24	BRL R\$	1.177,20	R\$ 2.000,00
476	IV	SEDIR MILLI	68.807.569/0001-05	BRL R\$	3.753,10	R\$ 3.753,10
477	IV	SEMETRE - PRESTACOES DE SERVICOS LT	02.982.252/0001-99	BRL R\$	2.435,00	R\$ 2.435,00
478	IV	SERGIO JOSE MOLIN BUKOVSKI COMERCIO	05.436.540/0004-89	BRL R\$	2.122,00	R\$ 2.122,00
479	IV	SERGIPE GUINCHOS E SERVICOS LTDA -	05.744.703/0001-48	BRL R\$	600,00	R\$ 2.000,00
480	IV	SERGIPE SEGURANCA PATRIMONIAL LTDA	12.469.343/0001-89	BRL R\$	9.903,95	R\$ 9.903,95
481	IV	SERMEC SERVICOS MEDICOS LTDA - ME	16.140.295/0001-31	BRL R\$	8.266,42	R\$ 8.266,42
482	IV	SERRARIA RECH LTDA	88.893.474/0001-50	BRL R\$	12.213,18	R\$ 12.213,18
483	IV	SERTEX IND COM DE MAT OFFS. E SERV.	12.072.040/0001-28	BRL R\$	770.181,45	R\$ 621.095,00
484	IV	SERV QUALITY EXPRESS TRANSP.E ENTRE	07.358.568/0001-28	BRL R\$	1.800,00	R\$ 2.000,00
485	IV	SERVAL - SERVICOS DE ADM. GERAL LTDA	02.297.025/0001-24	BRL R\$	10.439,51	R\$ 3.439,51
486	IV	SERVIT - SERVICOS DE VIGILANCIA E S	10.330.894/0001-31	BRL R\$	35.042,87	R\$ 35.042,87
487	IV	SG COM.DE PECAS DE VEICULOS E MANUT	05.474.719/0001-88	BRL R\$	2.565,00	R\$ 2.565,00
488	IV	SIGMARHOH DO BRASIL LTDA	74.140.070/0001-81	BRL R\$	8.043,72	R\$ 8.043,72
489	IV	SILTRON SERVICOS E TRANSPORTES LTDA	03.628.707/0001-35	BRL R\$	4.000,00	R\$ 4.000,00
490	IV	SILVA SOLUCOES EM SOLDAS LTDA	11.391.982/0001-06	BRL R\$	2.095,00	R\$ 2.095,00
491	IV	SIMERX COMERCIO E ASSESSORIA EMPRESARIAL LTDA	07.959.573/0001-96	BRL R\$	100.058,55	R\$ 78.945,60
492	IV	SIMÕES FILHO SER. E COM.DE AUTO PCS	42.064.311/0001-64	BRL R\$	45.287,59	R\$ 45.287,59
493	IV	SINAFERRMAO COM. IND. E SERV. LTDA-	16.340.317/0001-07	BRL R\$	1.836,00	R\$ 2.000,00
494	IV	SJC QUIMICA E SERVICOS LTDA	00.324.548/0001-97	BRL R\$	3.126,48	R\$ 3.126,48
495	IV	Smart Tour Agencia de Turismo Eireli EPP	12.201.605/0001-20	BRL R\$	7.070,26	R\$ 500,00
496	IV	SO PERFIL COM. E ASSISTENCIA TECNICA	15.772.829/0001-80	BRL R\$	20,00	R\$ 2.000,00
497	IV	SO RETRO BRASIL COM E SERVIÇOS HIDR	18.499.403/0001-92	BRL R\$	983,37	R\$ 2.000,00
498	IV	SOARES E FILHOS LTDA	32.826.562/0001-85	BRL R\$	9.000,00	R\$ 9.000,00
499	IV	SOARES REPRESENTAÇÕES LTDA - ME	09.382.258/0001-74	BRL R\$	1.056,47	R\$ 2.000,00
500	IV	Soldagases Comercio de Soldas e Gases EPP	00.095.040/0001-06	BRL R\$	15.953,95	R\$ 8.953,95
501	IV	SOLUCOES DE MACAE COMERCIO REPRES.	39.708.607/0001-66	BRL R\$	3.234,00	R\$ 3.234,00
502	IV	SOMA HOTEL LTDA - EPP	04.930.600/0001-00	BRL R\$	9.345,50	R\$ 9.345,50
503	IV	SOMA Publicidade Ltda	88.660.006/0001-36	BRL R\$	152.592,22	R\$ 121.718,78
504	IV	SONIBEN DISTRIBUIDORA DE GAS LTDA	01.623.938/0001-20	BRL R\$	520,00	R\$ 2.000,00
505	IV	SOUZA & MACEDO	08.418.121/0001-60	BRL R\$	2.094,50	R\$ 2.094,50
506	IV	SPAN EQUIPAMENTOS ELETRONICOS LTDA	28.953.578/0001-81	BRL R\$	746,00	R\$ 2.000,00
507	IV	STC INSPECOES E TESTE DE EQUIP. LTD	13.697.815/0001-13	BRL R\$	3.200,00	R\$ 3.200,00
508	IV	STEAMTEC EQUIPAMENTOS INDUSTRIAIS LTDA	09.144.483/0001-72	BRL R\$	156,28	R\$ 2.000,00
509	IV	STEL SERVICOS DE TRANSPORTES ESPEC	04.217.926/0001-94	BRL R\$	1.659,70	R\$ 2.000,00
510	IV	STM SERVICOS TECNICOS E MANUTENCAO	04.835.478/0001-92	BRL R\$	14.169,28	R\$ 7.169,28
511	IV	STMS MANUTENCAO CO. E SER.E MAQ. LT	08.975.504/0001-39	BRL R\$	162.155,35	R\$ 162.155,35
512	IV	STRATEGIA SOFTWARE de PLANEJAMENTO LTDA	09.815.281/0001-05	BRL R\$	26.313,38	R\$ 19.313,38
513	IV	SUAMEC COMERCIO E SERV. MECANICOS L	07.976.618/0001-30	BRL R\$	1.171,55	R\$ 2.000,00
514	IV	SUDESTE TRANSPORTES LTDA - EPP	28.422.475/0001-95	BRL R\$	400.010,27	R\$ 400.010,27
515	IV	SULFRAN COM. DE MEEM. IM.EX. SER.DE	11.460.106/0001-94	BRL R\$	134,70	R\$ 2.000,00
516	IV	SUMARE PINTURA JATEAMENTO E COMERC	03.357.303/0001-54	BRL R\$	6.039,85	R\$ 6.039,85
517	IV	SUPERMERCADO PIRACICABA LTDA-EPP	05.912.865/0001-48	BRL R\$	906,86	R\$ 2.000,00
518	IV	SUPPLYCON COM MAT OFFSHORE SERV LOC	08.147.336/0001-93	BRL R\$	990,00	R\$ 2.000,00
519	IV	SUPPORT SERV.ELETRICOS E PROJETOS T	16.870.028/0001-10	BRL R\$	13.499,98	R\$ 13.499,98
520	IV	T F DANTAS - ME	05.584.535/0001-70	BRL R\$	5.258,50	R\$ 5.258,50
521	IV	T H DE OLIVEIRA CUNHA - ME	10.417.854/0001-21	BRL R\$	4.979,30	R\$ 4.979,30
522	IV	T.C. DE OLIVEIRA LOCAÇÕES	08.113.593/0001-04	BRL R\$	20.923,17	R\$ 13.923,17
523	IV	TAG Automação Válvulas e Representações Ltda	02.950.003/0001-11	BRL R\$	7.595,62	R\$ 595,62
524	IV	TANIA REGINA DOS SANTOS MATHIAS - E	96.724.158/0001-83	BRL R\$	1.581.092,52	R\$ 1.268.712,44
525	IV	TECHLOK DE MACAE CONS E SERV.TECNIC	31.271.489/0001-60	BRL R\$	2.085,00	R\$ 2.085,00
526	IV	TECHNOMODA ROUPAS PROFISSIONAIS LTD	06.289.958/0001-20	BRL R\$	3.629,90	R\$ 3.629,90
527	IV	TECHNOTEX IND. E COMÉRCIO DE UNIF. LTDA	04.734.230/0001-35	BRL R\$	1.519,40	R\$ 2.000,00

Este documento é cópia do original, assinado digitalmente por SUELLI ALEXANDRINA DA SILVA e Tribunal de Justiça do Estado de São Paulo, protocolado em 10/01/2022 às 19:09, sob o número WJMJ22400130809 Para conferir o original, acesse o site https://esaj.tjsp.jus.br/pastadigital/pg/abrirConferenciaDocumento.do, informe o processo 0037014-87.2015.8.26.0100 e código C2E0894



Quadro 3 – Credores classes IV até o momento pagos

Nº	Classe	Nome credor/Razão Social		Moeda	Total Pago	Saldo Remanescente
528	IV	TECNO DIESEL AMERICANA LTDA	74.610.791/0001-08	BRL R\$	2.378,00	R\$ 2.378,00
529	IV	TECNOL PRODUT QUIMICOS LTDA EPP	24.452.831/0001-62	BRL R\$	59.325,77	R\$ 59.325,77
530	IV	TERCABO COMERCIO DE CINTAS E CABOS	03.113.386/0001-36	BRL R\$	4.079,08	R\$ 4.079,08
531	IV	TERMONTEC PROJ. E SERVICOS TECNICOS	73.507.428/0001-07	BRL R\$	3.793,35	R\$ 3.793,35
532	IV	TERRA COMERCIO SERVIÇOS LTDA - ME	18.706.581/0001-47	BRL R\$	2.128,75	R\$ 2.128,75
533	IV	TESALAB TECNOL.EM SERV. AMBIENTAIS	03.198.929/0001-65	BRL R\$	1.261,93	R\$ 2.000,00
534	IV	TG SUL COMERCIO DE FERRAMENTAS LTDA	14.729.954/0001-44	BRL R\$	15.458,96	R\$ 8.458,96
535	IV	TIS - TECNOLOGIA INDUSTRIAL E SOLUÇÕES LTDA - ME	07.878.483/0001-70	BRL R\$	16.689,50	R\$ 16.689,50
536	IV	TL OFFSHORE COMERCIAL LTDA	00.485.261/0001-49	BRL R\$	1.720,00	R\$ 2.000,00
537	IV	TODATINTA COMERCIAL LTDA - EPP	35.297.639/0001-65	BRL R\$	3.095,00	R\$ 3.095,00
538	IV	TOLEDO TRAJANO RES. SERV. ALL LTDA	12.430.092/0001-29	BRL R\$	951,00	R\$ 2.000,00
539	IV	TOMAZINI EQUIPAMENTOS HIDRAULICOS L	00.962.657/0001-30	BRL R\$	2.138,73	R\$ 2.138,73
540	IV	TOWERS WATSON CONSULTORIA LTDA	50.245.935/0001-06	BRL R\$	51.670,35	R\$ 51.670,35
541	IV	TRAIBER TRANSPORTES LTDA	68.769.918/0001-33	BRL R\$	2.082,00	R\$ 2.082,00
542	IV	TRANSFAS LOG. E LOC. DE VEIC. LTDA	08.284.323/0001-66	BRL R\$	10.818,62	R\$ 10.818,62
543	IV	TRANSFORMA GERENC.DE RESIDUOS LTDA	06.007.800/0001-10	BRL R\$	57.593,20	R\$ 57.593,20
544	IV	TRANSGUSMARIAL TRANSPORTES RODOV. LT	04.241.127/0001-53	BRL R\$	7.295,00	R\$ 7.295,00
545	IV	TRANSMUNCK CAMINHÕES E LOCAÇÃO DE C	03.591.501/0001-88	BRL R\$	37.779,51	R\$ 29.270,49
546	IV	TRANSPORTADORA 55 MACAE LTDA	08.530.905/0001-85	BRL R\$	800,00	R\$ 2.000,00
547	IV	Transportadora Bons Amigos E. M. Log. Ltda	07.118.913/0001-56	BRL R\$	43.659,83	R\$ 34.022,52
548	IV	TRANSPORTADORA GALMACCI LTDA - ME	33.376.310/0001-64	BRL R\$	64.669,63	R\$ 64.669,63
549	IV	TRANSPORTADORA RUBI EIRELI ME	167.582.320/0001-43	BRL R\$	15.372,00	R\$ 8.372,00
550	IV	TRANSPORTES TRA LTDA	10.760.028/0001-80	BRL R\$	53.827,93	R\$ 53.827,93
551	IV	UNICON SERVIÇOS CONTÁBEIS LTDA	11.098.078/0001-07	BRL R\$	1.259,49	R\$ 2.000,00
552	IV	UNISERV SERVIÇOS DE USINAGEM LTDA	06.925.248/0001-40	BRL R\$	3.072,95	R\$ 3.072,95
553	IV	UNIVERSAL TRANSPORTES EXECUTIVOS LT	00.339.239/0001-90	BRL R\$	328,35	R\$ 2.000,00
554	IV	UNIX LOGÍSTICA E TRANSPORTES LTDA	17.326.255/0001-41	BRL R\$	2.353,07	R\$ 2.353,07
555	IV	USIFLUORS IND.COM.IMP EXP.DE POLIME LTDA	96.318.381/0001-20	BRL R\$	8.584,60	R\$ 8.584,60
556	IV	VALDAIR BAVARESCO ME	19.935.267/0001-07	BRL R\$	1.180,00	R\$ 2.000,00
557	IV	VARZEA NOVA COM.E SERV.PCS.COMB.LTD	40.506.891/0001-77	BRL R\$	3.076,62	R\$ 3.076,62
558	IV	VEC PAINÉIS INDUSTRIA E SERVI. LTDA	13.467.633/0001-56	BRL R\$	10.257,00	R\$ 3.257,00
559	IV	VEDABOR IND. E COM. DE EQUIPAMENTOS LTDA	05.366.726/0001-66	BRL R\$	1.526,00	R\$ 2.000,00
560	IV	VGM RIO LOCAÇÕES, VIAGENS E TURISMO	18.206.781/0001-30	BRL R\$	1.433,03	R\$ 2.000,00
561	IV	VIA LIMPA RN SERV. AMB. E LOC. DE E	15.138.716/0001-27	BRL R\$	375,00	R\$ 2.000,00
562	IV	VICTOR LUCAS DA SILVA FREIRE - ME	10.538.705/0001-10	BRL R\$	2.478,50	R\$ 2.478,50
563	IV	VITORIA COM. E SERV. OFFSHORE LTDA	12.974.111/0001-88	BRL R\$	82.586,61	R\$ 65.480,30
564	IV	VOLTEC PEÇAS SERVIÇOS E TRANSPORTES	08.160.156/0001-41	BRL R\$	4.050,96	R\$ 4.050,96
565	IV	W L C COELHO	02.442.890/0001-17	BRL R\$	17.439,15	R\$ 17.439,15
566	IV	W P COMERCIAL LTDA ME	13.405.199/0001-80	BRL R\$	156,40	R\$ 2.000,00
567	IV	W.G.E. ASSESSORIA EM MEDICINA, HIGI	03.680.890/0001-18	BRL R\$	2.767,23	R\$ 2.767,23
568	IV	W.R. FERNANDES	24.188.856/0001-09	BRL R\$	2.159,10	R\$ 2.159,10
569	IV	WALFREDO MARCELINO CRISOSTOMO ME	07.195.514/0001-99	BRL R\$	6.829,00	R\$ 6.829,00
570	IV	WAN DA SILVA TRANSPORTADORA	19.351.815/0001-43	BRL R\$	5.212,50	R\$ 5.212,50
571	IV	WANDER CASE EMBALAGENS ESPECIAIS LT	39.130.729/0001-18	BRL R\$	2.175,00	R\$ 2.175,00
572	IV	WANDO AUTO PEÇAS LTDA - ME/MEE	05.517.000/0001-87	BRL R\$	35.189,00	R\$ 35.189,00
573	IV	WATTORON RESISTÊNCIAS ELÉTRICAS LTDA EPP	02.008.572/0001-42	BRL R\$	530,00	R\$ 2.000,00
574	IV	WELD FLEX SERVIÇOS DE SOLDA LTDA -	10.730.713/0001-64	BRL R\$	1.825,00	R\$ 2.000,00
575	IV	WILLEMEN ART E TURISMO LTDA - ME	07.358.788/0001-51	BRL R\$	19.888,01	R\$ 12.888,01
576	IV	WILLTEC COM.REPRES.SVS.LTDA	04.925.067/0001-98	BRL R\$	383,87	R\$ 2.000,00
577	IV	WITTEL SERVIÇOS TÉCNICOS LTDA	06.892.851/0002-53	BRL R\$	18.422,18	R\$ 18.422,18
578	IV	YKP CONSULTORIA E SISTEMA LTDA	02.143.973/0001-05	BRL R\$	2.590,53	R\$ 2.590,53
579	IV	Z. R. SANCHES USINAGEM LTDA - EPP	00.933.926/0001-30	BRL R\$	144,00	R\$ 2.000,00
580	IV	ZANT & KESEBERG CONSULTORIA LTDA. -	08.760.608/0001-26	BRL R\$	4.803,55	R\$ 4.803,55
581	IV	ZAPPDRUCK DO BRASIL EQUIPAMENTOS LTDA	11.915.958/0001-29	BRL R\$	2.670,00	R\$ 2.670,00
582	IV	ZL CLÍNICA MÉDICA LTDA-ME	01.622.685/0001-70	BRL R\$	172,00	R\$ 2.000,00
583	IV	ZS INDUSTRIA DE FERRAMENTAS LTDA	04.615.601/0001-60	BRL R\$	6.943,53	R\$ 6.943,53
583	Total - Classe IV (art. 41, IV , da LFR): Titulares de créditos enquadrados como microempresa ou empresa de pequeno porte			R\$	12.633.333,08	R\$ 11.956.327,33

Em 30 de novembro de 2.018 foi instalada Assembleia Geral de Credores, em primeira convocação, no Centro Empresarial de São Paulo – CENESP (Centro de convenções), restrita apenas aos credores classe III- quirografários. O edital está às fls. 25.256-25.257. No conclave foi aprovada a proposta de ajustes do Fluxo de pagamentos aos credores quirografários do Grupo Lupatech, referentes às cláusulas 6.2.1, 6.3.1 e 6.4.1 do plano de recuperação judicial, cujo teor consta nos autos da Recuperação Judicial às fls. 25652-25720, já homologado pelo MM. Juízo em 07.12.2018 (fls. 25870-25874).



Em razão da crise econômica e financeira causada pela COVID-19, a qual causou sensível impacto no fluxo de caixa e na operação das recuperandas, foi apresentado aditamento ao plano de recuperação judicial, o qual foi submetido ao crivo dos credores em AGC (decisão de fls. 29.450/29.454). Às fls. 29.900/29.913, as recuperandas apresentaram nos autos a proposta de ajuste ao plano de recuperação judicial apenas para as classes I e III.

O ajuste proposto pelas recuperandas contemplou, para a classe I - trabalhistas, uma limitação ao valor de 150 salários-mínimos, da parte a ser paga em dinheiro ou na forma do artigo 50, inc. XVI, da Lei 11.101/05, sendo o excedente pago por meio de bônus de subscrição. Sendo que referida limitação incidirá de forma igualitária sobre todos os créditos trabalhistas, independentemente de sua origem ou natureza. Será considerado o valor do salário-mínimo vigente na data do pedido de recuperação judicial.

Em relação à Classe III, a proposta tinha como objetivos principais diferir desembolsos no curto prazo, visando a preservação do capital de giro da companhia durante o período afetado pela pandemia, além de reequacionar o passivo em moeda estrangeira, restaurando o equilíbrio entre credores em moeda nacional e credores em moeda estrangeira.

Assim, no dia 28 de agosto de 2.020, em Assembleia Geral de Credores Virtual, instalada em segunda convocação, foi aprovado o aditivo ao plano de recuperação judicial por ambas as classes (Classe I Trabalhista e Classe III Quirografário). Os documentos relativos à AGC constam às fls. 30.717/30.740.

8. Atividades de fiscalização

Pela relevância das atividades de fiscalização no processo de recuperação judicial, esta Administração Judicial emprega estratégias complementares para fiscalizar as atividades das Recuperandas. Nosso trabalho

abrange a conferência documental, contatos e reuniões com a Gestão do Grupo e fiscalização *in loco*.

Abaixo seguem fotos das plantas da Lupatech:

Figura 1 – Planta da Lupatech em Nova Odessa



Figura 2 – Planta da Lupatech em São Leopoldo




Figura 3 – Planta da Lupatech em Feliz



Figura 4 – Unidade produtiva Microfusão



Figura 5 – Unidade produtiva Valmicro e Mipel





Figura 6 – Unidade Pojuca



Figura 7 – Unidade Escritório Caxias do Sul



Figura 8 – Unidade Escritório São Paulo





9. Conclusões e Considerações finais

9.1. Conclusões

Este RMA baseou-se em informações contábeis finalizadas em 30/09/2021, já revisados por auditores independentes; informações contábeis até outubro de 2021 (não auditadas); informações financeiras de outubro de 2021; e atividades desenvolvidas de 01 a 30/11/2021. Os tópicos seguintes sintetizam os temas centrais abordados no corpo do relatório:

- a. Em novembro de 2021 o Grupo arquivou na Comissão de Valores Mobiliários (CVM) as demonstrações contábeis findas em 30/09/2021. Na data 30/09/2021, a mais recente informação contábil auditada que tivemos acesso, o Grupo tinha ativos no valor de R\$ 512.857 milhões, passivos no valor de R\$ 379.674 milhões e, conseqüentemente, patrimônio líquido de R\$ 133.184.122;
- b. O resultado do exercício do período de 3TRI 2021, foi de prejuízo de R\$ 40.653.899 e o saldo em caixa no mês de outubro de 2021 foi de R\$ 2.493.720;
- c. Todas as informações contábeis e financeiras das recuperandas estão reportadas nos respectivos tópicos específicos deste RMA;
- d. o relatório dos auditores independentes não apresentou ressalva, apenas ênfase decorrente da incerteza quanto à continuidade das atividades do Grupo para ambos os períodos analisados, algo recorrente em relatórios passados;
- e. Houve pagamento da parcela do mês de outubro de 2021 demonstrada em tópico próprio deste relatório. Eventuais deficiências quanto ao pagamento aos credores quirografários e micro e pequenas empresas decorrem do não fornecimento de dados bancários, como nos informa a gestão;



- f. Reuniões do Conselho de Administração:** no período abrangido por este relatório houve reunião de conselho no dia 10/11/2021, para deliberação da seguinte matéria: examinar e discutir as informações financeiras referentes ao 3º trimestre do exercício social de 2021.
- g. Fatos relevantes:** no período abrangido por este relatório houve comunicado ao mercado através da CVM, em 12/11/2021 para divulgação das demonstrações financeiras do 3TRI2021.

9.2. Considerações finais

Os dados apresentados no corpo deste relatório foram coletados com a gestão das Recuperandas, seus colaboradores e em observações realizadas nos diversos documentos disponibilizados, bem como por procedimentos de análises aplicados aos demonstrativos contábeis e outras informações que nos foram disponibilizadas.

Esta Administração Judicial submete o presente relatório, portanto, ao MM. Juízo e aos demais interessados.

São Paulo, 30 de novembro de 2021.

ALTA ADMINISTRAÇÃO JUDICIAL LTDA.
AFONSO RODEGUER NETO
OAB/SP nº60.583

ALEXANDRA PORTO DA SILVA AUGUSTO
CRC 1SP199.055/O-9

SUELI ALEXANDRINA DA SILVA
OAB/SP nº279.865