



**EXCELENTÍSSIMO SENHOR DOUTOR JUIZ DE DIREITO DA 1ªVARA DE
FALÊNCIAS E RECUPERAÇÕES JUDICIAIS DE SÃO PAULO/SP**

**Autos do Processo Nº 0037014-87.2015.8.26.0100
INCIDENTE DE RELATÓRIO MENSAL DE ATIVIDADES INSTAURADO NA
RECUPERAÇÃO JUDICIAL DO “GRUPO LUPATECH”**

RELATÓRIO DE ATIVIDADES DAS RECUPERANDAS

ALTA ADMINISTRAÇÃO JUDICIAL LTDA., inscrita no CNPJ/MF sob o nº 20.282.418/0001-46, com sede na Alameda Santos, nº 1.293, 4º andar, CEP 01419-904, São Paulo - SP, Administradora Judicial nomeada nos autos da recuperação judicial de LUPATECH S/A e Outras¹ (“Grupo Lupatech”), vem, em cumprimento ao art. 22, II, alínea “c”, da Lei nº 11.101/05, respeitosamente, apresentar o Relatório de Atividades das Recuperandas, **cujo conteúdo abrange as atividades até 31 de julho de 2021, os números contábeis findos até junho de 2021** (não auditados), bem como a movimentação financeira de junho/2021 disponibilizados para esta Administração Judicial.

¹ Recuperandas – Devedoras: Lupatech S/A; Lupatech - Equipamentos e Serviços para Petróleo Ltda.; Mipel Indústria e Comércio de Válvulas Ltda.; Amper Amazonas Perfurações Ltda.; Itacau Agenciamentos Marítimos Ltda.; Lochness Participações S/A; Matep S/A Máquinas e Equipamentos; Prest Perfurações Ltda.; Lupatech Perfuração e Completação Ltda.; Sotep Sociedade Técnica de Perfuração S/A e Lupatech Finance Limited.



Adicionalmente, informa que a gestão das Recuperandas teve acesso prévio aos dados e informações aqui reportados.

São Paulo, 31 de julho de 2021.

ALTA ADMINISTRAÇÃO JUDICIAL LTDA.
AFONSO RODEGUER NETO
OAB/SP nº60.583

ALEXANDRA PORTO DA SILVA AUGUSTO
CRC 1SP199.055/O-9

SUELI ALEXANDRINA DA SILVA
OAB/SP nº279.865



Relatório de Atividades das Recuperandas – julho de 2021 (até 31/07/2021) – contendo movimentação financeira e números contábeis fechados até 30/06/2021 (período ainda não auditado).



Sumário

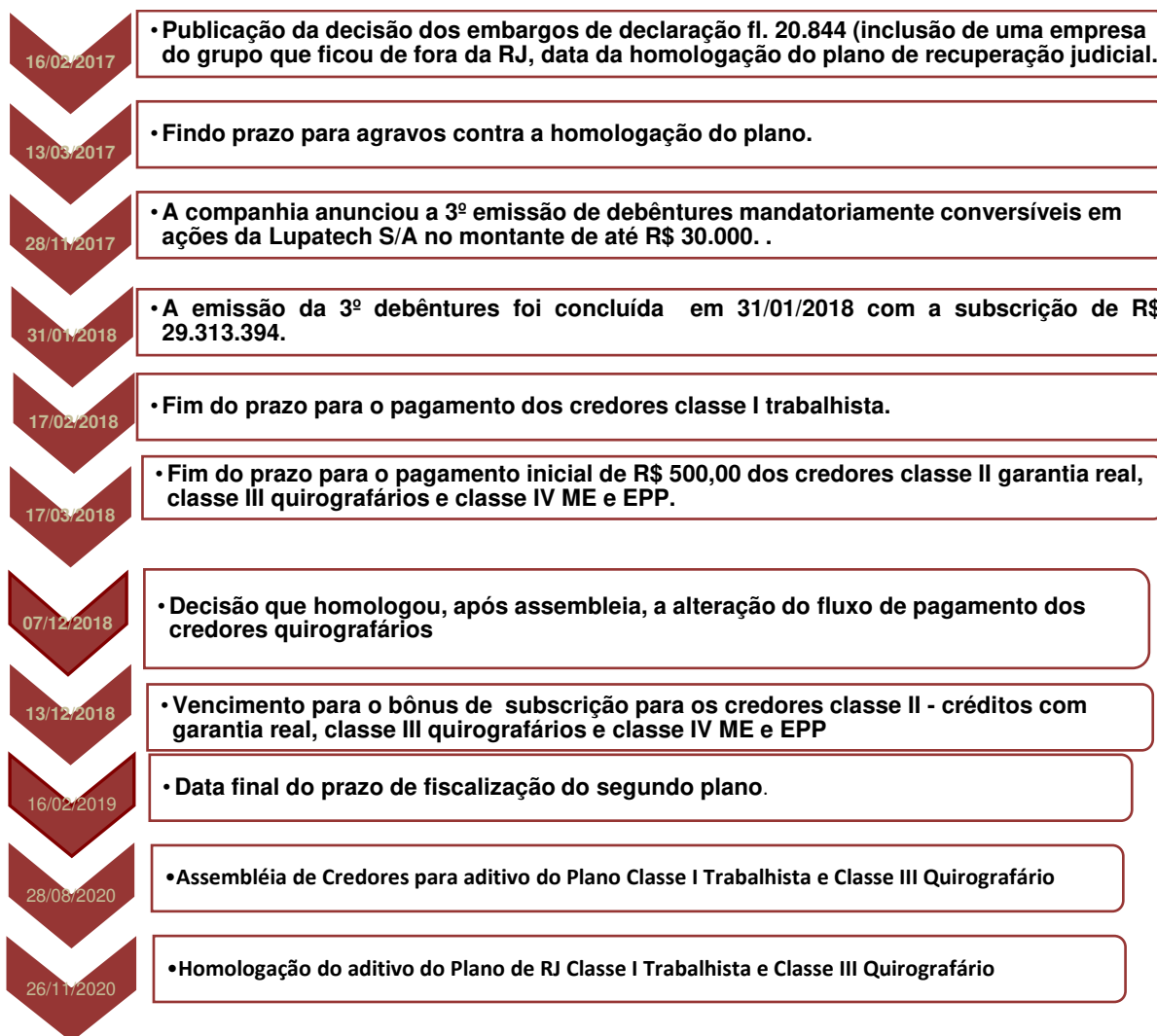
| | |
|--|----|
| 1. Eventos Relevantes..... | 5 |
| 1.1. Etapas do processo de Recuperação Judicial superadas até o encerramento deste RMA | 5 |
| 2. Visão Geral da Recuperanda: | 6 |
| 2.1. Estrutura de governança corporativa | 6 |
| 2.2. Sedes e Filiais..... | 7 |
| 2.3. Síntese das principais ocorrências na relação da Companhia com o mercado e seus acionistas – 01/07/2021 a 31/07/2021..... | 7 |
| 3. Informações Financeiras e Operacionais | 8 |
| 3.1 . Dados contábeis-financeiros | 8 |
| 3.1.1. Evolução de ativos e passivos | 9 |
| 3.1.2. Segregação dos ativos e passivos entre Recuperandas e Não Recuperandas | 11 |
| 3.2 . Situação da escrituração contábil e fiscal e obrigações acessórias..... | 11 |
| 3.3 . Evolução do quadro de pessoal..... | 11 |
| 4. Demonstração do Resultado do Exercício..... | 16 |
| 4.1. Análise do faturamento – Receita operacional líquida | 17 |
| 4.1.1. Índices de liquidez | 18 |
| 5. Endividamento Total | 21 |
| 6. Fluxo de caixa: demonstração contábil e instrumento de controle | 24 |
| 6.1. Perspectivas de resultados futuros | 29 |
| 7. Plano de Recuperação Judicial | 30 |
| 8. Atividades de fiscalização..... | 47 |
| 9. Conclusões e Considerações finais..... | 52 |
| 9.1. Conclusões | 52 |
| 9.2. Considerações finais..... | 53 |

1. Eventos Relevantes

Este Relatório de Atividades abrange movimentação financeira e dados contábeis finalizados em 30/06/2021 e que ainda carecem de revisão por parte dos auditores independentes. Em relação às informações qualitativas e demais informações acerca das atividades do Grupo, o presente RMA refere-se ao período de 01/07/2021 a 31/07/2021.

1.1. Etapas do processo de Recuperação Judicial superadas até o encerramento deste RMA

| | |
|------------|--|
| 25/05/2015 | • Pedido de Recuperação Judicial |
| 22/06/2015 | • Deferimento do pedido de recuperação judicial |
| 24/08/2015 | • Apresentação do Plano de recuperação judicial. |
| 16/10/2015 | • Edital da relação de credores. |
| 18/11/2015 | • Aprovação do plano de recuperação judicial. |
| 11/12/2015 | • Homologação do plano de recuperação judicial. |
| 10/03/2016 | • Encerramento do prazo para exercício da opção para recebimento ou para modificação, dos créditos sujeitos ao plano de recuperação judicial pelos credores quirografários e com garantia real. |
| 27/06/2016 | • Provimento a agravos de instrumento interpostos por dois credores, no sentido de anular a decisão homologatória do Plano de Recuperação Judicial do Grupo Lupatech, proferida pelo D. Juízo. |
| 14/07/2016 | • Apresentação da manifestação da recuperanda, pleiteando a prorrogação do "stay period". |
| 18/07/2016 | • Deferida a prorrogação do "stay period" pelo prazo de 90 dias. |
| 05/09/2016 | • Em atenção à decisão proferida, anulando a decisão homologatória de 1º instância do plano originalmente apresentado e aprovado, foi apresentado um novo plano de recuperação judicial do Grupo Lupatech. |
| 08/11/2016 | • Aprovação do novo plano de recuperação judicial pela Assembleia Geral de Credores. |
| 01/12/2016 | • Homologação do novo plano de recuperação judicial. |
| 15/02/2017 | • Correção do juízo, incluindo a empresa não mencionada. |



2. Visão Geral da Recuperanda:

2.1. Estrutura de governança corporativa

As mais recentes alterações na estrutura de governança corporativa do Grupo ocorreram em maio/2017 e se referiram à nova composição do Conselho de Administração e aumento do capital social da companhia, reportados em detalhes no relatório do período.

2.2. Sedes e Filiais

| Nº | Bases | Matriz/ Filial | Estabelecimento | Município | UF | CNPJ | Atualmente operacional |
|----|--|----------------|--|----------------------|----|--------------------|------------------------|
| 1 | LUPATECH S/A | Matriz | Lupatech Holding | Nova Odessa | SP | 89.463.822/0001-12 | ESCRITÓRIO |
| 2 | LUPATECH S/A | Filial | Lupatech MNA | Nova Odessa | SP | 89.463.822/0007-08 | SIM |
| 3 | LUPATECH S/A | Filial | Lupatech CSL | São Leopoldo | RS | 89.463.822/0004-65 | NÃO |
| 4 | LUPATECH S/A | Filial | Lupatech Fiber Liners | Feliz | RS | 89.463.822/0008-99 | NÃO |
| 5 | LUPATECH S/A | Filial | Lupatech CSC | Caxias do Sul | RS | 89.463.822/0012-75 | ESCRITÓRIO |
| 6 | LUPATECH S/A | Filial | Lupatech RI | São Paulo | SP | 89.463.822/0003-84 | ESCRITÓRIO |
| 7 | LUPATECH S/A | Filial | Lupatech Valmicro RS | Veranópolis | RS | 89.463.822/0010-03 | SIM |
| 8 | LUPATECH S/A | Filial | Lupatech S/A - Escritório Rio de Janeiro | Rio de Janeiro | RJ | 89.463.822/0013-56 | ESCRITÓRIO |
| 9 | LUPATECH - EQUIPAMENTOS E SERVIÇOS PARA PETRÓLEO LTDA. | Matriz | Lupatech Oil & Gas | Macaé | RJ | 03.141.023/0001-04 | NÃO |
| 10 | LUPATECH - EQUIPAMENTOS E SERVIÇOS PARA PETRÓLEO LTDA. | Filial | Lupatech Oil Tools | Nova Odessa | SP | 03.141.023/0010-03 | NÃO |
| 11 | LUPATECH - EQUIPAMENTOS E SERVIÇOS PARA PETRÓLEO LTDA. | Filial | Lupatech Tubular Seives BA | Pojuca | BA | 03.141.023/0011-86 | NÃO |
| 12 | LUPATECH - PERFURAÇÃO E COMPLETAÇÃO LTDA. | Matriz | Lupatech Perfur. e Completação | Macaé | RJ | 15.676.893/0003-29 | NÃO |
| 13 | SOTEP SOCIEDADE TÉCNICA DE PERFURAÇÃO S/A | Matriz | Sotep S.A. | Pojuca | BA | 15.129.646/0001-40 | NÃO |
| 14 | SOTEP SOCIEDADE TÉCNICA DE PERFURAÇÃO S/A | Filial | Sotep S.A. - antiga Três Rios | Macaé | RJ | 15.129.646/0018-99 | NÃO |
| 15 | PREST PERFURAÇÕES LTDA. | Matriz | Prest Ltda | Mossoró | RN | 05.836.901/0001-31 | NÃO |
| 16 | PREST PERFURAÇÕES LTDA. | Filial | Prest Ltda | Aracaju | SE | 05.836.901/0002-12 | NÃO |
| 17 | PREST PERFURAÇÕES LTDA. | Filial | Prest Ltda | São Mateus | ES | 05.836.901/0003-01 | NÃO |
| 18 | PREST PERFURAÇÕES LTDA. | Filial | Prest Ltda | Catu | BA | 05.836.901/0004-84 | NÃO |
| 19 | PREST PERFURAÇÕES LTDA. | Filial | Prest Ltda | Coari | AM | 05.836.901/0005-65 | NÃO |
| 20 | PREST PERFURAÇÕES LTDA. | Filial | Prest Ltda | Caxias do Sul | RS | 05.836.901/0007-27 | NÃO |
| 21 | MATEP S/A MÁQUINAS E EQUIPAMENTOS | Matriz | Matep S.A. | Catu | BA | 33.311.788/0001-06 | NÃO |
| 22 | ITACAU AGENCIAMENTOS MARÍTIMOS LTDA. | Matriz | Itacau Ltda | Maruim | SE | 29.416.666/0001-07 | NÃO |
| 23 | ITACAU AGENCIAMENTOS MARÍTIMOS LTDA. | Filial | Itacau Ltda | Macaé | RJ | 29.416.666/0004-50 | NÃO |
| 24 | AMPER AMAZONAS PERFURAÇÕES LTDA. | Matriz | Amper Ltda | Catu | BA | 05.488.549/0001-90 | NÃO |
| 25 | LOCHNESS PARTICIPAÇÕES S/A | Matriz | Lochness S.A. | São Paulo | SP | 09.443.937/0001-06 | NÃO |
| 26 | MIPEL COMÉRCIO E INDÚSTRIA DE PEÇAS TÉCNICAS LTDA | Matriz | Mipel | Veranópolis | RS | 07.743.815/0001-00 | SIM |
| 27 | MIPEL COMÉRCIO E INDÚSTRIA DE PEÇAS TÉCNICAS LTDA | Filial | Mipel | Veranópolis | RS | 07.743.815/0002-90 | SIM |
| 28 | MIPEL COMÉRCIO E INDÚSTRIA DE PEÇAS TÉCNICAS LTDA | Filial | Mipel | São Leopoldo | RS | 07.743.815/0003-71 | NÃO |
| 29 | LUPATECH FINANCE LIMITED | | Finance | George Town - Cayman | | não aplicável | ESCRITÓRIO |
| 30 | CIAVAL II Administração de bens e direitos SPE S.A. | Matriz | Ciaval II | São Paulo | SP | 35.947.028/0001-15 | NÃO |
| 31 | ILNO ADMINISTRADORA DE BENS E DIREITOS LTDA | Matriz | Ilno | Nova Odessa | SP | 39.848.856/0001-57 | NÃO |

2.3. Síntese das principais ocorrências na relação da Companhia com o mercado e seus acionistas – 01/07/2021 a 31/07/2021.

Nesta seção apresentamos a síntese das principais informações a respeito da relação da empresa com o mercado no período sob análise. As páginas eletrônicas da Comissão de Valores Mobiliários (CVM) e do Grupo foram as principais bases de dados de referência.

- a. Demonstrações contábeis:** os mais recentes arquivamentos ocorreram em maio de 2021 e se referiram às demonstrações contábeis findas em 31/03/2021 - 1º TRI 2021;
- b. Reuniões do Conselho de Administração:** no período abrangido por este relatório houve reunião de conselho no dia 24/07/2021, para deliberação da seguinte matéria: (i) verificar a quantidade de Bônus de Subscrição exercidos até o último dia do mês antecedente da reunião; e (ii) deliberar sobre o aumento de capital social da Companhia em decorrência do exercício dos Bônus de Subscrição.

c. Fatos relevantes: no período abrangido por este relatório houve comunicado ao mercado através da CVM, **em 15/07/2021**, houve comunicado sobre o encerramento do programa de ADR, conforme trecho: *“Em 04 de dezembro de 2020 a Companhia resolveu pelo encerramento do programa de ADR American Depositary Receipts Nível I, sendo previsto então o prazo de 6 meses para que os detentores dos referidos títulos optassem por receber ações da Lupatech no Brasil ou alternativamente os proventos da posterior liquidação em bolsa das ações custodiadas pelo Agente Depositário JP Morgan Chase Bank. Ao fim do prazo de opção, remanesceram 2.140.543 ações em posse do JP Morgan Chase Bank, correspondentes a 7,52% do capital da Companhia, que esteve apto ao início das vendas em bolsa a partir de 05 de julho de 2021. Na presente data, a Companhia recebeu comunicação do JP Morgan Chase Bank (Agente Depositário), em atendimento a Instrução da CVM nº 358, de que a quantidade de ações remanescentes já se reduziu à 1.304.100 ações, o que corresponde a participação percentual 4,58% do total do capital social da Lupatech S.A. Na qualidade de Agente Depositário, a participação acionária detida pelo JP Morgan Chase Bank em benefício dos detentores de ADRs não tem por objetivo alterar a composição de controle ou estrutura administrativa da Companhia.”* ; **em 24/07/2021**, para comunicar aos seus acionistas e ao público em geral que seu Conselho de Administração, em reunião realizada nesta data, aprovou aumento de capital social dentro do limite do capital autorizado em decorrência do exercício dos Bônus de Subscrição detidos por credores do plano de recuperação judicial da Companhia e demais sociedades de seu grupo (“Plano de Recuperação Judicial”); e **em 27/07/2021** para esclarecimento de movimentação atípica de ações da CIA.

3. Informações Financeiras e Operacionais

3.1. Dados contábeis-financeiros

Na seção introdutória deste relatório, relatamos que as demonstrações contábeis referentes ao primeiro trimestre de 2021 foram arquivadas na CVM em maio de 2021.

No corrente RMA, o foco reside nas demonstrações contábeis findas em 30/06/2021 (ainda não auditadas). O Grupo Lupatech nos disponibiliza informações contábeis para análise de sua posição patrimonial e financeira, independentemente de ser um período de arquivamento obrigatório na CVM. Os

dados têm caráter provisório, pois ainda carecem do parecer dos auditores independentes.

É relevante destacar que os índices econômico-financeiros de dezembro/2017 a maio/2021, estão sendo reapresentados neste RMA, para efeito comparativo.

Tendo em vista a necessidade de revisão pela auditoria independente, os dados são apresentados resumidamente, a fim de mitigar o risco de ocorrerem eventuais transgressões às normas de divulgação do órgão regulador (CVM). Essa prática tem sido adotada recorrentemente por esta Administração Judicial, sem prejuízo do cumprimento de normas específicas de divulgação.

Acessamos o balanço patrimonial e a demonstração do resultado (tanto individuais como consolidados). Além das citadas peças, as Recuperandas apresentaram o relatório que sintetiza, por natureza, as principais entradas e saídas de caixa e equivalentes, de acordo com modelo de fluxo de caixa solicitado.

Tratamos da evolução dos ativos e passivos do Grupo por meio de indicadores financeiros, calculados com base nas demonstrações consolidadas. Em seguida, os mesmos indicadores são segregados entre Recuperandas e Não Recuperandas. Os dados da DRE são comentados, brevemente, na subseção posterior. O único saldo da DRE divulgado é o referente à receita operacional líquida. Na sequência, são comentados os fluxos de entradas e saídas de recursos. Tudo em campo próprio deste relatório.

3.1.1. Evolução de ativos e passivos

Verifica-se que houve melhora significativa do perfil e montante das dívidas do Grupo, em razão da adesão ao PERT (Programa Especial de Regularização Tributária) e, também, pelo cumprimento parcial do Plano de Recuperação Judicial. Esses efeitos podem ser notados nos indicadores econômico-financeiros apresentados no decorrer deste relatório na seção **4.2**.



Conquanto os dados contábeis analíticos não tenham sido evidenciados, a próxima tabela traz conteúdo detalhado dos tributos a serem recolhidos pelo Grupo. Essa informação está disponibilizada em RMAs pretéritos.

A próxima tabela mostra que houve substancial queda no passivo tributário, quase que totalmente em função da adesão ao Plano Especial de Recuperação Tributária (PERT), a partir de dezembro/2017:

Tabela 1 - Passivos tributários (em R\$):

Table with columns for months from dez-18 to jun-21 and rows for various tax categories including Contributions, Taxes, and Passives, along with percentage calculations at the bottom.

É notória a redução dos passivos tributários a partir de dezembro de 2017. Até novembro/2017, o grupo representava cerca de 20% do passivo total. A partir de dezembro/2017, esse grupo passou a representar, em média, aproximadamente, 8,24% do passivo total. Esse comportamento dos passivos tributários é resultado do esforço da Gestão em valer-se das normas aprovadas pelo governo no segundo semestre de 2017, com o intuito de incentivar o pagamento de tributos em atraso pelas empresas. Além disso, houve empenho na defesa das recuperações em ações que questionavam débitos existentes.

Este documento é cópia do original, assinado digitalmente por SUELI ALEXANDRINA DA SILVA e Tribunal de Justiça do Estado de São Paulo, protocolado em 26/08/2021 às 19:17, sob o número WJMJ21414146051 Para conferir o original, acesse o site https://esaj.tjsp.jus.br/pastadigital/pg/abrirConferenciaDocumento.do, informe o processo 0037014-87.2015.8.26.0100 e código B8502D7.

3.1.2. Segregação dos ativos e passivos entre Recuperandas e Não Recuperandas

Os índices evidenciados nas tabelas 4 e 5 e nos gráficos 2 e 4 foram calculados com base no balanço patrimonial consolidado. Então, os dados de ativos e passivos das sociedades ao amparo do processo de recuperação judicial estão entrelaçados com os dados das sociedades fora do referido processo.

O balanço patrimonial consolidado atende ao disposto nas normas contábeis aplicáveis. Porém, pela característica do processo de recuperação judicial, é relevante decompor os dados contábeis em dois grupos: das recuperandas e não recuperandas.

Para esse fim a Gestão, mensalmente, nos envia os ativos e passivos consolidados, porém segregados em sociedades em recuperação judicial e em sociedades que não estão em recuperação judicial.

Com fulcro nessas informações da Gestão foram calculados os mesmos indicadores, cujos gráficos apresentam-se no **item 4** deste relatório.

3.2. Situação da escrituração contábil e fiscal e obrigações acessórias

A Administração Judicial solicita mensalmente ao departamento fiscal do Grupo posição a respeito do cumprimento das obrigações acessórias cabíveis. Formalmente recebemos a informação de que todas as obrigações acessórias (principalmente as estaduais e federais), referentes à competência do mês 05/2021, entregues em 06/2021, foram cumpridas conforme calendário designado pelas autoridades tributárias competentes, conforme documentos recebidos.

3.3. Evolução do quadro de pessoal

O Grupo Lupatech finalizou o mês de junho de 2021 com 337 funcionários. Desde o início da recuperação judicial o número foi reduzido em

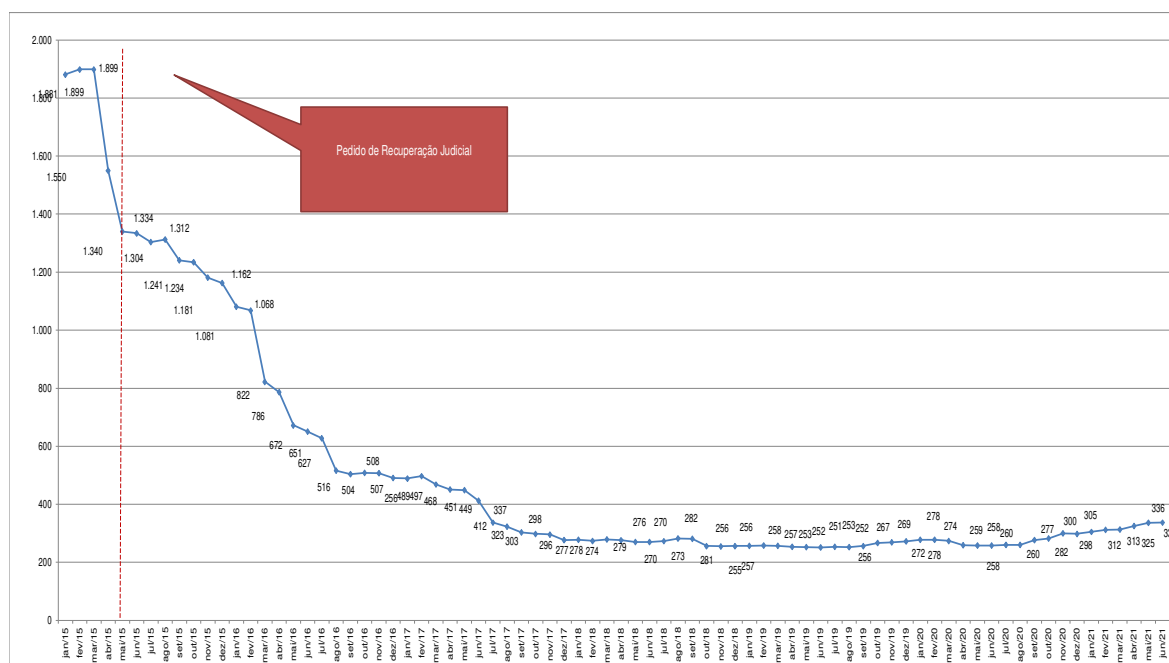


74,85% (de 1.340 em maio de 2015 para 337 em junho de 2021), aproximadamente.

Cabe lembrar que a redução do quadro decorreu da desmobilização das atividades de serviços petroleros, sendo que a saída deste negócio era fato previsto e um dos principais eventos do plano de reestruturação.

O gráfico a seguir sintetiza a série de dados:

Gráfico 1 – Evolução do número de funcionários de janeiro de 2015 a junho de 2021



Todas as reduções foram comentadas e analisadas tempestivamente nos RMAs pertinentes. No atual período relatado nenhuma variação relevante ocorreu quanto ao assunto sob análise.

Em relação à conferência de documentos, revisamos os comprovantes de pagamento de rescisões trabalhistas até 30/06/2021 e verificamos que os pagamentos foram efetuados. A Gestão do Grupo mensalmente disponibiliza, digitalmente, os comprovantes de pagamentos das rescisões efetuadas durante o período de cada relatório.



Tabela 2 – Comportamento do número de funcionários de janeiro de 2015 a junho de 2021 (continua...)

| Empresas | Unidades | CNPJ | Anos | | | | | | | | | | | | | | | | | | | | | | | | | | | | | | | | | | | | | | | |
|--|--|--------------------|--------------|--------------|--------------|----------------|----------------|----------------|----------------|----------------|----------------|----------------|----------------|----------------|--------------|--------------|-------------|-------------|-------------|------------|-------------|-------------|-------------|-------------|-------------|-------------|-------------|-------------|-------------|-------------|-------------|-------------|-------------|-------------|-------------|-------------|-------------|-------------|-------------|-------------|-------------|------------|
| | | | jan'15 | fev'15 | mar'15 | abr'15 | mai'15 | jun'15 | jul'15 | ago'15 | set'15 | out'15 | nov'15 | dez'15 | jan'16 | fev'16 | mar'16 | abr'16 | mai'16 | jun'16 | jul'16 | ago'16 | set'16 | out'16 | nov'16 | dez'16 | jan'17 | fev'17 | mar'17 | abr'17 | mai'17 | jun'17 | jul'17 | ago'17 | set'17 | out'17 | nov'17 | dez'17 | jan'18 | fev'18 | mar'18 | |
| Lupatech S.A. | CSC | 89.463.822/0012-75 | 88 | 85 | 85 | 86 | 67 | 66 | 65 | 64 | 63 | 63 | 61 | 60 | 57 | 56 | 58 | 46 | 44 | 42 | 42 | 41 | 39 | 39 | 39 | 38 | 39 | 39 | 40 | 38 | 36 | 36 | 35 | 35 | 29 | 29 | 29 | 28 | 26 | 26 | 26 | |
| | Filial (Corporativo) | 89.463.822/0003-84 | 31 | 29 | 29 | 29 | 19 | 19 | 20 | 20 | 18 | 18 | 17 | 18 | 16 | 16 | 8 | 9 | 9 | 9 | 6 | 7 | 7 | 6 | 6 | 3 | 5 | 6 | 5 | 5 | 5 | 5 | 5 | 5 | 5 | 5 | 5 | 5 | 5 | 5 | 4 | 4 |
| | MNA Nova Odessa | 89.463.822/0007-08 | 236 | 233 | 230 | 120 | 85 | 82 | 81 | 80 | 82 | 81 | 79 | 74 | 71 | 73 | 70 | 71 | 70 | 69 | 68 | 61 | 56 | 60 | 62 | 57 | 64 | 70 | 70 | 70 | 69 | 70 | 70 | 71 | 71 | 69 | 71 | 69 | 71 | 71 | 71 | |
| | Ropes | 89.463.822/0004-65 | 95 | 95 | 96 | 96 | 95 | 96 | 96 | 96 | 32 | 30 | 30 | 29 | 29 | 29 | 32 | 24 | 24 | 24 | 23 | 20 | 20 | 20 | 20 | 21 | 21 | 21 | 21 | 21 | 21 | 18 | 17 | 17 | 17 | 16 | 13 | 13 | 12 | 12 | | |
| | Fiber Lines | 89.463.822/0008-99 | 10 | 10 | 10 | 11 | 11 | 10 | 10 | 10 | 10 | 10 | 10 | 10 | 10 | 5 | 5 | 5 | 5 | 5 | 5 | 5 | 5 | 5 | 5 | 5 | 5 | 5 | 5 | 5 | 5 | 5 | 5 | 5 | 5 | 5 | 5 | 5 | 5 | 5 | 4 | |
| | Valmircro | 89.463.822/0010-03 | 94 | 93 | 93 | 91 | 81 | 84 | 74 | 73 | 71 | 72 | 61 | 58 | 58 | 59 | 62 | 63 | 64 | 63 | 64 | 62 | 61 | 62 | 63 | 62 | 62 | 62 | 62 | 61 | 61 | 62 | 62 | 62 | 63 | 64 | 62 | 61 | 57 | 57 | 56 | 58 |
| | Total da Lupatech S.A. | | | 554 | 545 | 543 | 433 | 358 | 357 | 346 | 343 | 276 | 274 | 258 | 249 | 236 | 238 | 235 | 218 | 216 | 212 | 208 | 196 | 188 | 192 | 195 | 186 | 196 | 203 | 202 | 200 | 198 | 199 | 195 | 196 | 191 | 187 | 187 | 177 | 177 | 174 | 175 |
| SOTEP Sociedade Técnica de Perfuração S.A. | Matriz e filiais | 15.129.646/0001-40 | 463 | 476 | 478 | 339 | 316 | 314 | 305 | 307 | 307 | 305 | 292 | 289 | 263 | 253 | 113 | 107 | 45 | 36 | 35 | 69 | 70 | 73 | 71 | 69 | 69 | 70 | 65 | 64 | 62 | 51 | 21 | 15 | 6 | 5 | 5 | 5 | 6 | 6 | 5 | |
| PREST Perfurações Ltda. | Matriz e filiais | 05.836.901/0001-31 | 175 | 175 | 176 | 129 | 124 | 124 | 122 | 124 | 122 | 122 | 122 | 122 | 120 | 106 | 105 | 57 | 50 | 9 | 6 | 6 | 0 | 0 | 0 | 0 | 0 | 0 | 0 | 0 | 0 | 0 | 0 | 0 | 0 | 0 | 0 | 0 | 0 | 0 | 0 | 0 |
| Lupatech - Perfuração e Completação Ltda. | Matriz e filiais | 15.676.893/0003-29 | 130 | 133 | 149 | 134 | 119 | 121 | 122 | 123 | 123 | 121 | 107 | 107 | 100 | 100 | 42 | 40 | 39 | 43 | 43 | 31 | 28 | 27 | 27 | 26 | 25 | 18 | 34 | 31 | 32 | 27 | 13 | 11 | 8 | 7 | 6 | 6 | 6 | 6 | 6 | |
| Mipel Indústria e Comércio de Válvulas Ltda. | Matriz | 07.743.815/0001-00 | 28 | 27 | 27 | 26 | 25 | 24 | 23 | 24 | 24 | 23 | 24 | 23 | 23 | 23 | 23 | 23 | 23 | 23 | 23 | 23 | 22 | 22 | 22 | 22 | 22 | 22 | 22 | 21 | 21 | 20 | 20 | 20 | 20 | 20 | 19 | 19 | 19 | 19 | | |
| | Unidade Carbonox | 07.743.815/0002-90 | 103 | 102 | 104 | 102 | 97 | 95 | 95 | 93 | 94 | 93 | 85 | 81 | 79 | 81 | 86 | 88 | 87 | 87 | 87 | 82 | 82 | 82 | 79 | 79 | 79 | 80 | 77 | 74 | 76 | 77 | 73 | 73 | 73 | 74 | 73 | 64 | 65 | 64 | 62 | |
| | Total da Mipel Indústria e Comércio | | 131 | 129 | 131 | 128 | 122 | 119 | 118 | 117 | 118 | 116 | 109 | 104 | 102 | 105 | 109 | 111 | 110 | 110 | 110 | 105 | 105 | 104 | 101 | 101 | 101 | 102 | 99 | 96 | 97 | 98 | 93 | 93 | 93 | 94 | 93 | 83 | 84 | 83 | 81 | |
| Lupatech - Equipamentos e Serviços para Petróleo Ltda. | Matriz | 03.141.023/0001-04 | 298 | 310 | 294 | 283 | 257 | 259 | 254 | 260 | 256 | 259 | 256 | 245 | 250 | 255 | 252 | 247 | 239 | 223 | 114 | 112 | 110 | 112 | 107 | 97 | 103 | 67 | 59 | 59 | 36 | 14 | 8 | 5 | 5 | 5 | 6 | 5 | 5 | 5 | | |
| | Oil Tools Cavias do Sul | 03.141.023/0010-03 | 33 | 34 | 34 | 34 | 3 | 0 | 0 | 0 | 0 | 0 | 0 | 0 | 0 | 0 | 0 | 0 | 0 | 0 | 0 | 0 | 0 | 0 | 0 | 0 | 0 | 0 | 0 | 0 | 0 | 0 | 0 | 0 | 0 | 0 | 0 | 0 | 0 | 0 | | |
| | Fiberware Rio das Ostras | 03.141.023/0013-48 | 25 | 26 | 26 | 24 | 22 | 23 | 21 | 22 | 22 | 21 | 21 | 21 | 10 | 4 | 2 | 1 | 1 | 1 | 1 | 1 | 1 | 1 | 1 | 1 | 1 | 1 | 1 | 1 | 1 | 1 | 1 | 1 | 1 | 1 | 1 | 1 | 1 | 1 | | |
| | Fiberware Carmópolis | 03.141.023/0014-29 | 15 | 14 | 11 | 0 | 0 | 0 | 0 | 0 | 0 | 0 | 0 | 0 | 0 | 0 | 0 | 0 | 0 | 0 | 0 | 0 | 0 | 0 | 0 | 0 | 0 | 0 | 0 | 0 | 0 | 0 | 0 | 0 | 0 | 0 | 0 | 0 | 0 | 0 | 0 | |
| | Tubular Services Pojuca | 03.141.023/0011-86 | 42 | 42 | 42 | 30 | 12 | 10 | 9 | 9 | 10 | 9 | 9 | 9 | 5 | 5 | 5 | 3 | 3 | 3 | 1 | 0 | 0 | 1 | 0 | 0 | 0 | 0 | 0 | 0 | 0 | 0 | 0 | 0 | 0 | 0 | 0 | 0 | 0 | 0 | 0 | 7 |
| Oil Tools Mossoró | 03.141.023/0015-00 | 15 | 15 | 15 | 16 | 7 | 7 | 7 | 7 | 7 | 7 | 7 | 7 | 3 | 2 | 2 | 1 | 1 | 1 | 1 | 0 | 0 | 0 | 0 | 0 | 0 | 0 | 0 | 0 | 0 | 0 | 0 | 0 | 0 | 0 | 0 | 0 | 0 | 0 | 0 | 0 | |
| Total da Lupatech - Equip. e Serviços | | 428 | 441 | 422 | 387 | 301 | 299 | 291 | 298 | 295 | 296 | 293 | 293 | 274 | 267 | 266 | 260 | 253 | 244 | 225 | 115 | 113 | 112 | 113 | 108 | 98 | 104 | 68 | 60 | 60 | 37 | 15 | 8 | 5 | 5 | 5 | 6 | 5 | 5 | 12 | | |
| Total | | | 1.881 | 1.899 | 1.899 | 1.550 | 1.340 | 1.334 | 1.304 | 1.312 | 1.241 | 1.234 | 1.181 | 1.162 | 1.081 | 1.068 | 822 | 786 | 672 | 651 | 627 | 516 | 504 | 508 | 507 | 490 | 489 | 497 | 468 | 451 | 449 | 412 | 337 | 323 | 303 | 298 | 296 | 277 | 278 | 274 | 279 | |
| Variação % acumulada de maio/2015 a junho/2021: por mês | | | N.A. | 0,96% | 0,96% | -17,60% | -28,76% | -29,08% | -30,68% | -30,25% | -34,02% | -34,40% | -37,21% | -38,22% | -43% | -43% | -56% | -58% | -64% | 17% | -67% | -73% | -73% | -73% | -73% | -74% | -74% | -74% | -75% | -76% | -76% | -78% | -82% | -83% | -84% | -84% | -84% | -85% | -85% | -85% | -85% | |



Tabela 2 (...continuação) – Comportamento do número de funcionários de janeiro de 2015 a junho de 2021.

| Empresas | Unidades | CNPJ | | | | | | | | | | | | | | | | | | | | | | | | | | | | | | | Variação % acumulada de Maio/2015 a junho/2021: por empresa | | | | | | | | | | | |
|--|--|--------------------|-------------|-------------|-------------|-------------|-------------|-------------|-------------|-------------|-------------|-------------|-------------|-------------|-------------|-------------|-------------|-------------|-------------|-------------|-------------|-------------|-------------|-------------|-------------|-------------|-------------|-------------|-------------|-------------|-------------|-------------|---|-------------|-------------|-------------|-------------|-------------|-------------|-------------|-------------|----------------|--------------|-------|
| | | | abr18 | mai18 | jun18 | jul18 | ago18 | set18 | out18 | nov18 | dez18 | jan19 | fev19 | mar19 | abr19 | mai19 | jun19 | jul19 | ago19 | set19 | out19 | nov19 | dez19 | jan20 | fev20 | mar20 | abr20 | mai20 | jun20 | jul20 | ago20 | set20 | | out20 | nov20 | dez20 | jan21 | fev21 | mar21 | abr21 | mai21 | jun21 | | |
| Lupatech S.A. | CSC | 89.463.822/0012-75 | 26 | 25 | 24 | 24 | 27 | 26 | 26 | 26 | 26 | 26 | 26 | 28 | 28 | 27 | 26 | 27 | 26 | 28 | 28 | 29 | 28 | 29 | 29 | 29 | 27 | 28 | 29 | 29 | 28 | 30 | 29 | 33 | 34 | 33 | 32 | 32 | 30 | 31 | 31 | -54% | | |
| | Filial (Corporativo) | 89.463.822/0003-84 | 15 | 15 | 15 | 15 | 15 | 15 | 13 | 13 | 13 | 13 | 13 | 13 | 13 | 13 | 13 | 13 | 13 | 13 | 13 | 13 | 14 | 15 | 14 | 12 | 12 | 18 | 18 | 17 | 17 | 17 | 17 | 17 | 17 | 17 | 17 | 18 | 19 | 19 | 18 | -5% | | |
| | MNA Nova Odessa | 89.463.822/0007-08 | 72 | 69 | 66 | 70 | 72 | 73 | 69 | 70 | 70 | 70 | 71 | 70 | 68 | 68 | 66 | 68 | 67 | 68 | 72 | 72 | 72 | 71 | 70 | 70 | 71 | 71 | 71 | 71 | 74 | 76 | 73 | 75 | 79 | 79 | 81 | 82 | 80 | -6% | | | | |
| | Ropes | 89.463.822/0004-65 | 12 | 12 | 12 | 12 | 12 | 12 | 11 | 11 | 11 | 11 | 11 | 11 | 11 | 11 | 11 | 10 | 11 | 11 | 11 | 11 | 11 | 14 | 15 | 15 | 13 | 13 | 13 | 13 | 14 | 14 | 14 | 14 | 14 | 14 | 15 | 16 | 16 | 18 | 19 | 21 | -78% | |
| | Fiber Lines | 89.463.822/0008-99 | 5 | 5 | 5 | 5 | 5 | 5 | 5 | 5 | 5 | 5 | 5 | 5 | 5 | 5 | 5 | 4 | 4 | 4 | 4 | 5 | 5 | 5 | 4 | 4 | 5 | 5 | 5 | 5 | 5 | 5 | 5 | 5 | 5 | 5 | 5 | 7 | 6 | 5 | 6 | 10 | -9% | |
| | Váimiro | 89.463.822/0010-03 | 46 | 46 | 47 | 59 | 64 | 66 | 72 | 73 | 74 | 75 | 74 | 73 | 72 | 75 | 76 | 75 | 77 | 77 | 77 | 75 | 79 | 79 | 79 | 78 | 75 | 75 | 75 | 77 | 81 | 85 | 84 | 84 | 85 | 86 | 85 | 84 | 86 | 87 | 84 | 4% | | |
| Total da Lupatech S.A. | | | 176 | 172 | 169 | 185 | 195 | 197 | 196 | 198 | 199 | 200 | 200 | 200 | 197 | 199 | 197 | 197 | 198 | 201 | 205 | 205 | 208 | 212 | 212 | 210 | 203 | 204 | 210 | 213 | 216 | 222 | 223 | 229 | 228 | 231 | 236 | 235 | 239 | 244 | 244 | -32% | | |
| SOTEP Sociedade Técnica de Perfuração S.A. | Matriz e filiais | 15.129.646/0001-40 | 0 | 0 | 0 | 0 | 0 | 0 | 0 | 0 | 0 | 0 | 0 | 0 | 0 | 0 | 0 | 0 | 0 | 0 | 0 | 0 | 0 | 0 | 0 | 0 | 0 | 0 | 0 | 0 | 0 | 0 | 0 | 0 | 0 | 0 | 0 | 0 | 0 | 0 | 0 | 0 | -100% | |
| PREST Perfurações Ltda. | Matriz e filiais | 05.836.901/0001-31 | 0 | 0 | 0 | 0 | 0 | 0 | 0 | 0 | 0 | 0 | 0 | 0 | 0 | 0 | 0 | 0 | 0 | 0 | 0 | 0 | 0 | 0 | 0 | 0 | 0 | 0 | 0 | 0 | 0 | 0 | 0 | 0 | 0 | 0 | 0 | 0 | 0 | 0 | 0 | 0 | 0 | -100% |
| Lupatech - Perfuração e Completação Ltda. | Matriz e filiais | 15.676.893/0003-29 | 0 | 2 | 1 | 2 | 3 | 4 | 1 | 2 | 2 | 1 | 2 | 0 | 0 | 0 | 0 | 0 | 0 | 0 | 0 | 0 | 0 | 0 | 0 | 0 | 0 | 0 | 0 | 0 | 0 | 0 | 0 | 0 | 0 | 0 | 0 | 0 | 0 | 0 | 0 | 0 | 0 | -100% |
| Mipel Indústria e Comércio de Válvulas Ltda. | Matriz | 07.743.815/0001-00 | 19 | 18 | 18 | 7 | 2 | 0 | 0 | 0 | 0 | 0 | 0 | 0 | 0 | 0 | 0 | 0 | 0 | 0 | 0 | 0 | 0 | 0 | 0 | 0 | 0 | 0 | 0 | 0 | 0 | 0 | 0 | 0 | 0 | 0 | 0 | 0 | 0 | 0 | 0 | 0 | -100% | |
| | Unidade Carbonox | 07.743.815/0002-90 | 59 | 56 | 59 | 57 | 60 | 58 | 46 | 44 | 44 | 45 | 45 | 46 | 45 | 43 | 43 | 46 | 44 | 46 | 53 | 55 | 55 | 57 | 57 | 55 | 50 | 48 | 48 | 47 | 44 | 55 | 59 | 71 | 70 | 74 | 76 | 78 | 86 | 92 | 93 | -4% | | |
| | Total da Mipel Indústria e Comércio | | 78 | 74 | 77 | 64 | 62 | 58 | 46 | 44 | 44 | 45 | 45 | 46 | 45 | 43 | 43 | 46 | 44 | 46 | 53 | 55 | 55 | 57 | 57 | 55 | 50 | 48 | 48 | 47 | 44 | 55 | 59 | 71 | 70 | 74 | 76 | 78 | 86 | 92 | 93 | -24% | | |
| Lupatech - Equipamentos e Serviços para Petróleo Ltda. | Matriz | 03.141.023/0001-04 | 15 | 15 | 16 | 15 | 15 | 15 | 13 | 11 | 11 | 11 | 11 | 11 | 11 | 10 | 11 | 10 | 10 | 9 | 9 | 9 | 9 | 9 | 9 | 9 | 6 | 6 | 0 | 0 | 0 | 0 | 0 | 0 | 0 | 0 | 0 | 0 | 0 | 0 | 0 | 0 | -100% | |
| | Oil Tools Cavitas do Sul | 03.141.023/0010-03 | 0 | 0 | 0 | 0 | 0 | 0 | 0 | 0 | 0 | 0 | 0 | 0 | 0 | 0 | 0 | 0 | 0 | 0 | 0 | 0 | 0 | 0 | 0 | 0 | 0 | 0 | 0 | 0 | 0 | 0 | 0 | 0 | 0 | 0 | 0 | 0 | 0 | 0 | 0 | 0 | -100% | |
| | Fiberware Rio das Ostras | 03.141.023/0013-48 | 0 | 0 | 0 | 0 | 0 | 0 | 0 | 0 | 0 | 0 | 0 | 0 | 0 | 0 | 0 | 0 | 0 | 0 | 0 | 0 | 0 | 0 | 0 | 0 | 0 | 0 | 0 | 0 | 0 | 0 | 0 | 0 | 0 | 0 | 0 | 0 | 0 | 0 | 0 | 0 | -100% | |
| | Fiberware Carmópolis | 03.141.023/0014-29 | 0 | 0 | 0 | 0 | 0 | 0 | 0 | 0 | 0 | 0 | 0 | 0 | 0 | 0 | 0 | 0 | 0 | 0 | 0 | 0 | 0 | 0 | 0 | 0 | 0 | 0 | 0 | 0 | 0 | 0 | 0 | 0 | 0 | 0 | 0 | 0 | 0 | 0 | 0 | 0 | N.A. | |
| | Tubular Services Pojuca | 03.141.023/0011-86 | 7 | 7 | 7 | 7 | 7 | 7 | 7 | 0 | 0 | 0 | 0 | 0 | 0 | 0 | 0 | 0 | 0 | 0 | 0 | 0 | 0 | 0 | 0 | 0 | 0 | 0 | 0 | 0 | 0 | 0 | 0 | 0 | 0 | 0 | 0 | 0 | 0 | 0 | 0 | 0 | 0 | -100% |
| Oil Tools Mossoró | 03.141.023/0015-00 | 0 | 0 | 0 | 0 | 0 | 0 | 0 | 0 | 0 | 0 | 0 | 0 | 0 | 0 | 0 | 0 | 0 | 0 | 0 | 0 | 0 | 0 | 0 | 0 | 0 | 0 | 0 | 0 | 0 | 0 | 0 | 0 | 0 | 0 | 0 | 0 | 0 | 0 | 0 | 0 | 0 | -100% | |
| Total da Lupatech - Equip. e Serviços | | | 22 | 22 | 23 | 22 | 22 | 22 | 13 | 11 | 11 | 11 | 11 | 11 | 11 | 10 | 11 | 10 | 10 | 9 | 9 | 9 | 9 | 9 | 9 | 9 | 6 | 6 | 0 | 0 | 0 | 0 | 0 | 0 | 0 | 0 | 0 | 0 | 0 | 0 | 0 | 0 | -100% | |
| Total | | | 276 | 270 | 270 | 273 | 282 | 281 | 256 | 255 | 256 | 257 | 258 | 257 | 253 | 252 | 251 | 253 | 252 | 256 | 267 | 269 | 272 | 278 | 278 | 274 | 259 | 258 | 258 | 260 | 260 | 277 | 282 | 300 | 298 | 305 | 312 | 313 | 325 | 336 | 337 | -74,85% | | |
| Variação % acumulada de maio/2015 a junho/2021: por mês | | | -85% | -86% | -86% | -85% | -85% | -83% | -86% | -86% | -86% | -86% | -86% | -87% | -87% | -87% | -87% | -87% | -86% | -86% | -86% | -86% | -85% | -85% | -85% | -86% | -86% | -86% | -86% | -86% | -85% | -85% | -84% | -84% | -84% | -83% | -83% | -83% | -82% | -82% | 185% | | | |



A tabela precedente mostra, detalhadamente, a evolução da série histórica do número de funcionários, por unidade.

A próxima tabela relativiza o comportamento dos gastos com salários e encargos sociais, em comparação à receita operacional líquida de janeiro de 2015 a junho 2021:

Tabela 3 – Comportamento dos gastos com salários e encargos sociais (em R\$) de janeiro de 2015 a junho de 2021.

| Ano | Mês | Salários e encargos sociais (em R\$) (a) | Número de funcionários (b) | Salários e encargos sociais por funcionário (em R\$) (a/b) | Receita operacional líquida mensal (em R\$) | Relevância em relação à receita líquida (a/c) |
|-----------------------|-----------|--|----------------------------|--|---|---|
| 2015 | Janeiro | 13.826.452 | 1.881 | 7.351 | 30.139.000 | 46% |
| 2015 | Fevereiro | 13.901.895 | 1.899 | 7.321 | 27.651.000 | 50% |
| 2015 | Março | 13.177.325 | 1.899 | 6.960 | 25.423.000 | 52% |
| 2015 | Abril | 16.903.325 | 1.550 | 10.905 | 19.257.000 | 88% |
| 2015 | Maio | 14.846.003 | 1.340 | 11.079 | 25.853.000 | 57% |
| 2015 | Junho | 11.928.199 | 1.334 | 8.942 | 20.824.000 | 57% |
| 2015 | Julho | 10.667.405 | 1.304 | 8.181 | 26.903.000 | 40% |
| 2015 | Agosto | 10.236.493 | 1.312 | 7.802 | 23.494.000 | 44% |
| 2015 | Setembro | 10.557.690 | 1.241 | 8.507 | 18.984.089 | 56% |
| 2015 | Outubro | 9.808.279 | 1.234 | 7.947 | 20.000.821 | 49% |
| 2015 | Novembro | 11.001.004 | 1.181 | 9.315 | 20.084.926 | 55% |
| 2015 | Dezembro | 8.326.157 | 1.162 | 7.165 | 18.657.164 | 45% |
| 2016 | Janeiro | 9.755.067 | 1.081 | 9.024 | 20.084.515 | 49% |
| 2016 | Fevereiro | 9.257.723 | 1.068 | 8.668 | 15.013.374 | 62% |
| 2016 | Março | 11.133.722 | 822 | 13.545 | 11.590.112 | 96% |
| 2016 | Abril | 7.862.659 | 786 | 10.003 | 10.887.434 | 72% |
| 2016 | Maio | 9.079.068 | 672 | 13.497 | 9.678.669 | 105% |
| 2016 | Junho | 6.888.718 | 651 | 10.582 | 9.765.857 | 71% |
| 2016 | Julho | 5.997.800 | 627 | 9.566 | 11.127.202 | 54% |
| 2016 | Agosto | 6.359.957 | 516 | 12.325 | 10.004.783 | 64% |
| 2016 | Setembro | 5.771.043 | 504 | 11.450 | 10.262.015 | 56% |
| 2016 | Outubro | 4.713.787 | 508 | 9.279 | 9.173.703 | 51% |
| 2016 | Novembro | 4.882.878 | 507 | 9.631 | 9.095.974 | 54% |
| 2016 | Dezembro | 4.367.656 | 490 | 8.914 | 12.970.966 | 32% |
| 2017 | Janeiro | 4.464.687 | 499 | 9.130 | 10.603.662 | 42% |
| 2017 | Fevereiro | 4.723.854 | 497 | 9.505 | 8.450.609 | 56% |
| 2017 | Março | 5.159.204 | 468 | 11.024 | 12.277.730 | 42% |
| 2017 | Abril | 4.352.303 | 451 | 9.650 | 8.430.040 | 52% |
| 2017 | Maio | 4.335.344 | 449 | 9.656 | 9.699.172 | 45% |
| 2017 | Junho | 5.009.553 | 412 | 12.159 | 10.543.205 | 48% |
| 2017 | Julho | 5.645.957 | 337 | 16.754 | 9.156.808 | 62% |
| 2017 | Agosto | 3.888.541 | 323 | 12.039 | 7.668.577 | 45% |
| 2017 | Setembro | 3.078.593 | 303 | 10.160 | 9.487.165 | 32% |
| 2017 | Outubro | 2.759.415 | 298 | 9.260 | 8.217.690 | 34% |
| 2017 | Novembro | 2.604.116 | 296 | 8.798 | 8.921.209 | 29% |
| 2017 | Dezembro | 2.677.734 | 277 | 9.667 | 8.709.645 | 31% |
| 2018 | Janeiro | 2.447.062 | 278 | 8.802 | 8.245.029 | 30% |
| 2018 | Fevereiro | 2.452.537 | 274 | 8.951 | 6.243.493 | 39% |
| 2018 | Março | 2.929.334 | 279 | 10.499 | 7.796.208 | 42% |
| 2018 | Abril | 2.415.277 | 276 | 8.751 | 10.533.618 | 23% |
| 2018 | Maio | 2.611.053 | 270 | 9.671 | 9.753.805 | 27% |
| 2018 | Junho | 2.499.180 | 270 | 9.256 | 10.103.277 | 25% |
| 2018 | Julho | 2.683.225 | 273 | 9.829 | 12.306.429 | 22% |
| 2018 | Agosto | 2.852.842 | 282 | 10.116 | 12.961.231 | 22% |
| 2018 | Setembro | 2.468.896 | 281 | 8.786 | 12.441.281 | 20% |
| 2018 | Outubro | 2.813.396 | 265 | 10.990 | 11.106.368 | 25% |
| 2018 | Novembro | 2.976.250 | 255 | 11.672 | 12.053.598 | 25% |
| 2018 | Dezembro | 2.267.666 | 256 | 8.858 | 13.008.817 | 17% |
| 2019 | Janeiro | 2.524.483 | 257 | 9.823 | 11.020.973 | 23% |
| 2019 | Fevereiro | 2.657.417 | 258 | 10.300 | 10.608.336 | 25% |
| 2019 | Março | 3.439.855 | 257 | 13.385 | 12.130.649 | 28% |
| 2019 | Abril | 2.536.885 | 253 | 10.027 | 12.219.917 | 21% |
| 2019 | Maio | 2.577.668 | 252 | 10.229 | 12.024.096 | 21% |
| 2019 | Junho | 2.480.948 | 251 | 9.884 | 12.339.566 | 20% |
| 2019 | Julho | 2.344.572 | 253 | 9.267 | 12.526.281 | 19% |
| 2019 | Agosto | 2.357.321 | 252 | 9.354 | 11.831.128 | 20% |
| 2019 | Setembro | 2.476.718 | 256 | 9.675 | 2.272.464 | 109% |
| 2019 | Outubro | 2.627.803 | 267 | 9.842 | 4.400.026 | 60% |
| 2019 | Novembro | 2.612.369 | 269 | 9.711 | 2.903.801 | 90% |
| 2019 | Dezembro | 2.072.264 | 272 | 7.619 | 2.060.514 | 101% |
| 2020 | Janeiro | 3.813.812 | 273 | 13.973 | 6.675.490 | 57% |
| 2020 | Fevereiro | 2.447.929 | 278 | 8.806 | 3.448.398 | 71% |
| 2020 | Março | 2.164.464 | 274 | 7.900 | 4.170.566 | 52% |
| 2020 | Abril | 1.439.225 | 259 | 5.557 | 2.653.519 | 54% |
| 2020 | Maio | 2.738.600 | 258 | 10.615 | 2.354.556 | 116% |
| 2020 | Junho | 2.164.104 | 258 | 8.388 | 1.676.618 | 129% |
| 2020 | Julho | 2.226.631 | 260 | 8.564 | 4.475.799 | 50% |
| 2020 | Agosto | 2.683.449 | 269 | 10.321 | 4.818.576 | 56% |
| 2020 | Setembro | 2.416.656 | 277 | 8.724 | 5.393.399 | 45% |
| 2020 | Outubro | 2.668.096 | 282 | 9.461 | 6.055.191 | 44% |
| 2020 | Novembro | 2.642.895 | 300 | 8.810 | 5.516.004 | 48% |
| 2020 | Dezembro | 5.232.760 | 298 | 17.560 | 7.347.535 | 71% |
| 2021 | Janeiro | 2.769.893 | 305 | 9.082 | 4.199.837 | 66% |
| 2021 | Fevereiro | 2.954.215 | 312 | 9.469 | 7.892.590 | 37% |
| 2021 | Março | 3.815.474 | 313 | 12.190 | 6.989.033 | 55% |
| 2021 | Abril | 3.135.668 | 325 | 9.648 | 6.953.030 | 45% |
| 2021 | Maio | 3.292.025 | 336 | 9.798 | 5.588.382 | 59% |
| 2021 | Junho | 3.508.656 | 337 | 10.411 | 6.979.452 | 50% |
| Média global | | 5.049.207 | 535 | 9.858 | 10.953.463 | 46% |
| Média 2015 | | 12.101.519 | 1.445 | 8.456 | 23.105.917 | 52% |
| Média 2016 | | 7.171.756 | 686 | 10.540 | 11.554.550 | 62% |
| Média 2017 | | 4.026.608 | 393 | 10.510 | 9.363.793 | 43% |
| Média 2018 | | 2.618.060 | 271 | 9.682 | 10.546.096 | 25% |
| Média 2019 | | 2.559.025 | 258 | 9.926 | 8.861.488 | 29% |
| Média 2020 | | 2.719.885 | 274 | 9.869 | 4.548.804 | 60% |
| Média 2021 | | 3.245.988 | 321 | 10.100 | 6.433.721 | 50% |
| Mediana global | | 3.107.130 | 302 | 9.640 | 9.885.320 | 31% |

Nota: N.A.: não aplicável. N.D.: não disponível.



O total médio de salários e encargos sociais de **janeiro de 2015 a junho de 2021** foi de R\$ 5.049.207. Apesar de a tabela precedente contemplar dados desde janeiro de 2015, a estrutura da entidade foi profundamente alterada. Portanto, os dados de 2015 a 2016 são apenas para fins de acompanhamento histórico. Os dados de funcionários de 2018 a 2021 são os que melhor indicam a nova configuração do Grupo, bem como as despesas com pessoal. Os gastos com pessoal no mês de junho de 2021 foram de R\$ 3.508.656 e estão equiparados quando comparado a média anual de 2019 de R\$ 2.559.025 e 2020 de R\$ 2.719.885.

Em maio de 2015 os gastos com Salários e encargos representavam 57% da receita líquida, já em 2019 passaram a representar em média 29%. No entanto, a partir do mês de setembro 2019, com a redução da receita consolidada da companhia pela venda das operações da Colômbia, a representatividade teve um aumento, que no mês de junho de 2021 representou 50% da receita líquida.

4. Demonstração do Resultado do Exercício

As demonstrações contábeis de meses intermediários entre aqueles que encerram o trimestre não necessitam ser arquivadas na CVM, assunto já comentado. Dessa maneira, a divulgação do conjunto de demonstrações contábeis dos citados meses redundaria em desrespeito às disposições do órgão regulador, pois essa divulgação pode influenciar as expectativas dos agentes de mercado e, por conseguinte, o comportamento do preço das ações do Grupo na bolsa de valores.

Durante o período deste RMA, não ocorreu a divulgação das demonstrações financeiras na CVM. Desse modo não apresentamos dados completos sobre o desempenho do Grupo. Mas, para que os credores e demais interessados vislumbrem, ainda que aproximadamente, o nível de atividade do Grupo, a próxima tabela mostra a série histórica da receita operacional líquida de janeiro de 2.015 a junho de 2.021:

4.1. Análise do faturamento – Receita operacional líquida

| Ano | Mês | Receita operacional líquida mensal (em R\$) | Relevância em relação à receita líquida (a/c) |
|-----------------------|-----------|---|---|
| 2015 | Janeiro | 30.139.000 | 46% |
| 2015 | Fevereiro | 27.651.000 | 50% |
| 2015 | Março | 25.423.000 | 52% |
| 2015 | Abril | 19.257.000 | 88% |
| 2015 | Maio | 25.853.000 | 57% |
| 2015 | Junho | 20.824.000 | 57% |
| 2015 | Julho | 26.903.000 | 40% |
| 2015 | Agosto | 23.494.000 | 44% |
| 2015 | Setembro | 18.984.089 | 56% |
| 2015 | Outubro | 20.000.821 | 49% |
| 2015 | Novembro | 20.084.926 | 55% |
| 2015 | Dezembro | 18.657.164 | 45% |
| 2016 | Janeiro | 20.084.515 | 49% |
| 2016 | Fevereiro | 15.013.374 | 62% |
| 2016 | Março | 11.590.112 | 96% |
| 2016 | Abril | 10.887.434 | 72% |
| 2016 | Maio | 8.678.669 | 105% |
| 2016 | Junho | 9.765.857 | 71% |
| 2016 | Julho | 11.127.202 | 54% |
| 2016 | Agosto | 10.004.783 | 64% |
| 2016 | Setembro | 10.262.015 | 56% |
| 2016 | Outubro | 9.173.703 | 51% |
| 2016 | Novembro | 9.095.974 | 54% |
| 2016 | Dezembro | 12.970.966 | 34% |
| 2017 | Janeiro | 10.603.662 | 42% |
| 2017 | Fevereiro | 8.450.609 | 56% |
| 2017 | Março | 12.277.730 | 42% |
| 2017 | Abril | 8.430.040 | 52% |
| 2017 | Maio | 9.699.172 | 45% |
| 2017 | Junho | 10.543.205 | 48% |
| 2017 | Julho | 9.156.808 | 62% |
| 2017 | Agosto | 7.868.577 | 45% |
| 2017 | Setembro | 9.487.165 | 32% |
| 2017 | Outubro | 8.217.690 | 34% |
| 2017 | Novembro | 8.921.209 | 29% |
| 2017 | Dezembro | 8.709.645 | 31% |
| 2018 | Janeiro | 8.245.029 | 30% |
| 2018 | Fevereiro | 6.243.493 | 39% |
| 2018 | Março | 7.796.208 | 38% |
| 2018 | Abril | 10.533.618 | 23% |
| 2018 | Maio | 9.753.805 | 27% |
| 2018 | Junho | 10.103.277 | 25% |
| 2018 | Julho | 12.306.429 | 22% |
| 2018 | Agosto | 12.961.231 | 22% |
| 2018 | Setembro | 12.441.281 | 20% |
| 2018 | Outubro | 11.106.368 | 25% |
| 2018 | Novembro | 12.053.598 | 25% |
| 2018 | Dezembro | 13.008.817 | 17% |
| 2019 | Janeiro | 11.020.973 | 23% |
| 2019 | Fevereiro | 10.608.336 | 25% |
| 2019 | Março | 12.130.649 | 28% |
| 2019 | Abril | 12.219.917 | 21% |
| 2019 | Maio | 12.024.096 | 21% |
| 2019 | Junho | 12.339.566 | 20% |
| 2019 | Julho | 12.526.281 | 19% |
| 2019 | Agosto | 11.831.128 | 20% |
| 2019 | Setembro | 2.272.464 | 109% |
| 2019 | Outubro | 4.400.026 | 60% |
| 2019 | Novembro | 2.903.801 | 90% |
| 2019 | Dezembro | 2.060.614 | 101% |
| 2020 | Janeiro | 6.675.490 | 57% |
| 2020 | Fevereiro | 3.448.398 | 71% |
| 2020 | Março | 4.170.566 | 52% |
| 2020 | Abril | 2.653.519 | 54% |
| 2020 | Maio | 2.354.556 | 116% |
| 2020 | Junho | 1.676.618 | 129% |
| 2020 | Julho | 4.475.799 | 50% |
| 2020 | Agosto | 4.818.576 | 56% |
| 2020 | Setembro | 5.393.399 | 45% |
| 2020 | Outubro | 6.055.191 | 44% |
| 2020 | Novembro | 5.516.004 | 48% |
| 2020 | Dezembro | 7.347.535 | 71% |
| 2021 | Janeiro | 4.199.837 | 66% |
| 2021 | Fevereiro | 7.892.590 | 37% |
| 2021 | Março | 6.989.033 | 55% |
| 2021 | Abril | 6.953.030 | 45% |
| 2021 | Maio | 5.588.382 | 59% |
| 2021 | Junho | 6.979.452 | 50% |
| Média global | | 10.953.463 | 46% |
| Média 2015 | | 23.105.917 | 52% |
| Média 2016 | | 11.554.550 | 62% |
| Média 2017 | | 9.363.793 | 43% |
| Média 2018 | | 10.546.096 | 25% |
| Média 2019 | | 8.861.488 | 29% |
| Média 2020 | | 4.548.804 | 60% |
| Média 2021 | | 6.433.721 | 50% |
| Mediana global | | 9.885.320 | 31% |

4.1.1. Índices de liquidez

As tabelas subsequentes trazem a evolução dos indicadores de liquidez de dezembro de 2014 a junho de 2021. A visualização das séries históricas por meio dos gráficos demonstra a estabilidade da relação entre ativos e passivos.

Tabela 4 – Evolução dos indicadores financeiros (continua...)

| | dez-14 | jan-15 | fev-15 | mar-15 | abr-15 | mai-15 | jun-15 | jul-15 | ago-15 | set-15 | out-15 | nov-15 | dez-15 | jan-16 | fev-16 | mar-16 | abr-16 | mai-16 | jun-16 | jul-16 | ago-16 | set-16 | out-16 | nov-16 | dez-16 | jan-17 |
|-------------------|--------|--------|--------|--------|--------|--------|--------|--------|--------|--------|--------|--------|--------|--------|--------|--------|--------|--------|--------|--------|--------|--------|--------|--------|--------|--------|
| Liquidez corrente | 0,94 | 0,90 | 0,89 | 0,69 | 0,66 | 0,63 | 0,38 | 0,37 | 0,37 | 0,35 | 0,34 | 0,33 | 1,11 | 1,30 | 1,01 | 0,98 | 0,96 | 0,90 | 0,19 | 0,18 | 0,18 | 0,17 | 0,17 | 0,17 | 0,92 | 0,87 |
| Liquidez seca | 0,67 | 0,63 | 0,63 | 0,49 | 0,46 | 0,46 | 0,27 | 0,27 | 0,27 | 0,26 | 0,25 | 0,24 | 0,84 | 0,93 | 0,72 | 0,75 | 0,71 | 0,64 | 0,13 | 0,13 | 0,13 | 0,11 | 0,11 | 0,11 | 0,60 | 0,56 |

Tabela 4 (...continuação) – Evolução dos indicadores financeiros (continua...)

| | fev-17 | mar-17 | abr-17 | mai-17 | jun-17 | jul-17 | ago-17 | set-17 | out-17 | nov-17 | dez-17 | jan-18 | fev-18 | mar-18 | abr-18 | mai-18 | jun-18 | jul-18 | ago-18 | set-18 | out-18 | nov-18 | dez-18 | jan-19 | fev-19 | mar-19 |
|-------------------|--------|--------|--------|--------|--------|--------|--------|--------|--------|--------|--------|--------|--------|--------|--------|--------|--------|--------|--------|--------|--------|--------|--------|--------|--------|--------|
| Liquidez corrente | 0,86 | 0,84 | 0,83 | 0,82 | 0,80 | 0,73 | 0,67 | 0,70 | 0,69 | 0,68 | 1,06 | 0,87 | 1,03 | 1,17 | 1,14 | 1,16 | 1,13 | 1,13 | 1,12 | 1,09 | 1,07 | 1,12 | 1,11 | 1,10 | 1,14 | 1,12 |
| Liquidez seca | 0,55 | 0,55 | 0,55 | 0,54 | 0,53 | 0,46 | 0,42 | 0,49 | 0,49 | 0,48 | 0,59 | 0,60 | 0,55 | 0,64 | 0,61 | 0,64 | 0,79 | 0,80 | 0,80 | 0,78 | 0,76 | 0,80 | 0,80 | 0,80 | 0,84 | 0,82 |

Tabela 4 (...continuação) – Evolução dos indicadores financeiros

| | abr-19 | mai-19 | jun-19 | jul-19 | ago-19 | set-19 | out-19 | nov-19 | dez-19 | jan-20 | fev-20 | mar-20 | abr-20 | mai-20 | jun-20 | jul-20 | ago-20 | set-20 | out-20 | nov-20 | dez-20 | jan-21 | fev-21 | mar-21 | abr-21 | mai-21 | jun-21 |
|-------------------|--------|--------|--------|--------|--------|--------|--------|--------|--------|--------|--------|--------|--------|--------|--------|--------|--------|--------|--------|--------|--------|--------|--------|--------|--------|--------|--------|
| Liquidez corrente | 1,11 | 1,10 | 1,07 | 1,11 | 1,11 | 1,74 | 1,71 | 1,69 | 1,79 | 1,90 | 1,94 | 1,85 | 1,84 | 1,77 | 1,69 | 1,65 | 1,64 | 1,56 | 1,53 | 1,35 | 1,59 | 1,60 | 1,57 | 1,51 | 1,54 | 1,58 | 1,49 |
| Liquidez seca | 0,81 | 0,80 | 0,78 | 0,82 | 0,81 | 1,37 | 1,33 | 1,29 | 1,33 | 1,40 | 1,46 | 1,39 | 1,38 | 1,32 | 1,24 | 1,20 | 1,20 | 1,15 | 1,13 | 0,98 | 1,18 | 1,13 | 1,11 | 1,09 | 1,09 | 1,10 | 1,05 |

Nota: Liquidez corrente: ativo circulante / passivo circulante; Liquidez seca: (ativo circulante - estoques - despesas antecipadas) / passivo circulante.

Gráfico 2 – Indicadores de liquidez

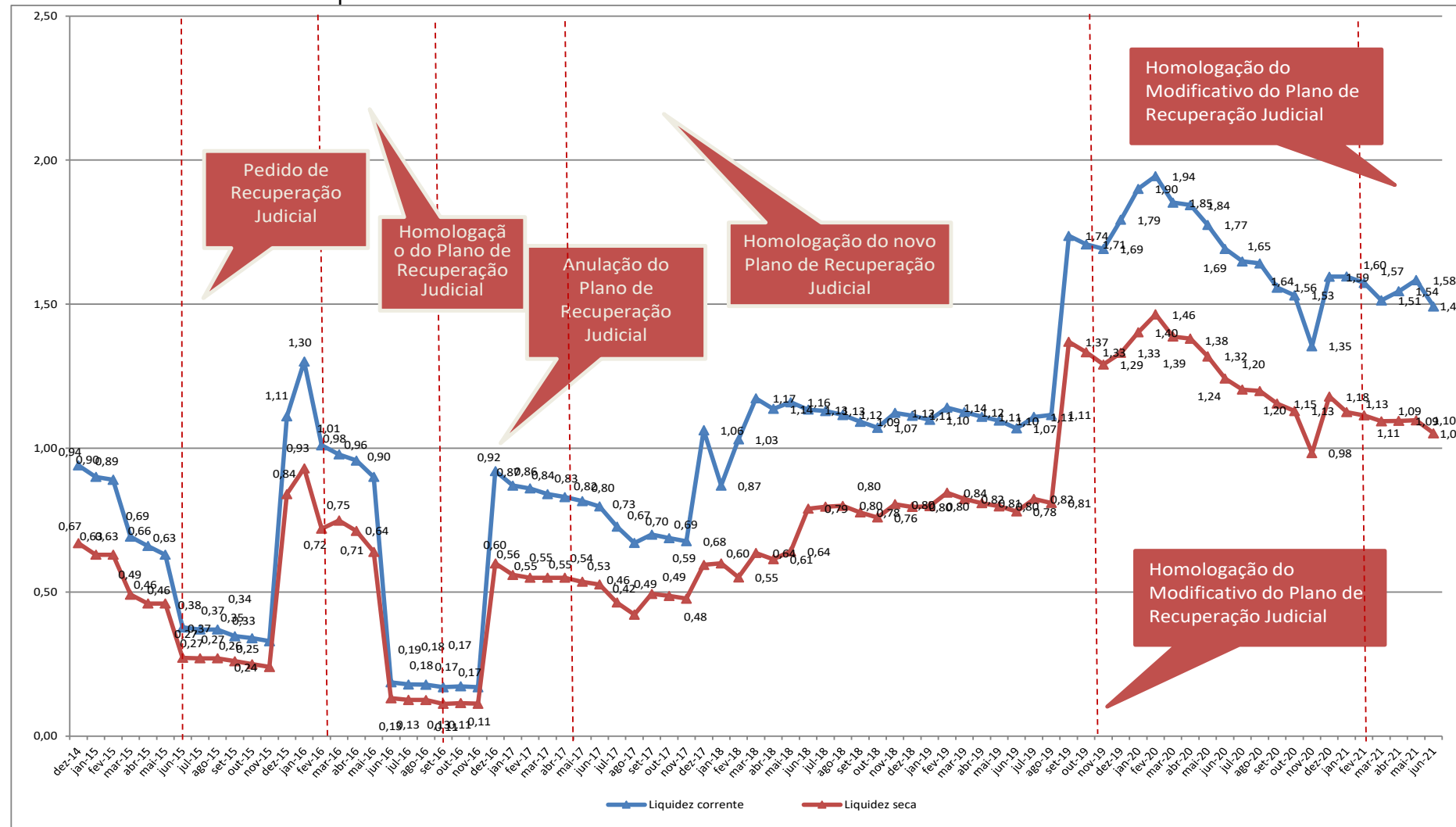
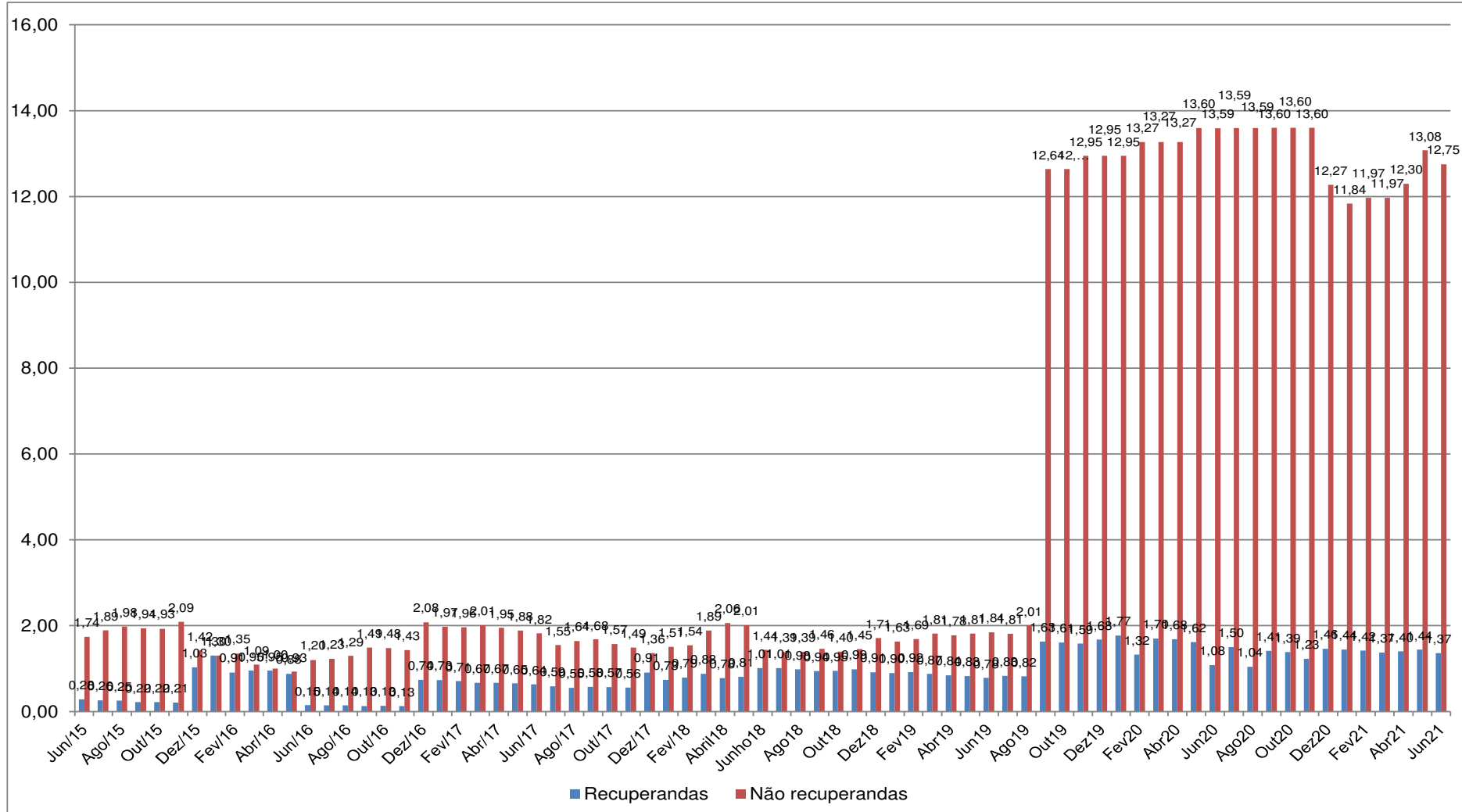




Gráfico 3 – Liquidez corrente das Recuperandas e Não Recuperandas



Este documento é cópia do original, assinado digitalmente por SUELI ALEXANDRINA DA SILVA e Tribunal de Justiça do Estado de São Paulo, protocolado em 26/08/2021 às 19:17, sob o número WJMJ21414146051. Para conferir o original, acesse o site https://esaj.tjsp.jus.br/pastadigital/pg/abrirConferenciaDocumento.do, informe o processo 0037014-87.2015.8.26.0100 e código B8502D7.

5. Endividamento Total

As tabelas subsequentes trazem a evolução dos indicadores de endividamento de dezembro de 2014 a junho de 2021. A visualização das séries históricas por meio dos gráficos demonstra a estabilidade com relação ao endividamento, a partir da homologação do Plano de Recuperação Judicial.

Tabela 5 – Evolução dos indicadores financeiros (continua...)

| | dez-14 | jan-15 | fev-15 | mar-15 | abr-15 | mai-15 | jun-15 | jul-15 | ago-15 | set-15 | out-15 | nov-15 | dez-15 | jan-16 | fev-16 | mar-16 | abr-16 | mai-16 | jun-16 | jul-16 | ago-16 | set-16 | out-16 | nov-16 | dez-16 | jan-17 |
|-----------------------------|--------|--------|--------|--------|--------|--------|--------|--------|--------|--------|--------|--------|--------|--------|--------|--------|--------|--------|--------|--------|--------|--------|--------|--------|--------|--------|
| Endividamento geral | 0,91 | 0,92 | 0,92 | 0,93 | 0,94 | 0,96 | 1,06 | 1,07 | 1,08 | 1,25 | 1,27 | 1,33 | 0,89 | 0,81 | 0,90 | 0,95 | 0,98 | 1,00 | 1,59 | 1,62 | 1,64 | 1,69 | 1,72 | 1,73 | 0,92 | 0,94 |
| Composição do endividamento | 31,92% | 33,73% | 32,25% | 38,85% | 39,73% | 41,30% | 65,10% | 65,90% | 66,80% | 66,96% | 67,45% | 68,52% | 29,36% | 25,41% | 28,07% | 29,67% | 28,97% | 28,01% | 82,88% | 82,97% | 82,32% | 82,33% | 82,38% | 82,78% | 29,65% | 30,00% |

Tabela 5 (...continuação) – Evolução dos indicadores financeiros (continua...)

| | fev-17 | mar-17 | abr-17 | mai-17 | jun-17 | jul-17 | ago-17 | set-17 | out-17 | nov-17 | dez-17 | jan-18 | fev-18 | mar-18 | abr-18 | mai-18 | jun-18 | jul-18 | ago-18 | set-18 | out-18 | nov-18 | dez-18 | jan-19 | fev-19 | mar-19 |
|-----------------------------|--------|--------|--------|--------|--------|--------|--------|--------|--------|--------|--------|--------|--------|--------|--------|--------|--------|--------|--------|--------|--------|--------|--------|--------|--------|--------|
| Endividamento geral | 0,95 | 0,94 | 0,95 | 0,96 | 0,98 | 0,98 | 0,99 | 0,88 | 0,90 | 0,90 | 0,81 | 0,83 | 0,81 | 0,79 | 0,82 | 0,82 | 0,77 | 0,77 | 0,78 | 0,76 | 0,78 | 0,77 | 0,77 | 0,77 | 0,78 | 0,80 |
| Composição do endividamento | 31,29% | 30,47% | 30,62% | 31,02% | 31,15% | 32,12% | 32,10% | 41,74% | 41,19% | 41,38% | 27,34% | 31,78% | 28,16% | 25,98% | 25,82% | 25,97% | 28,14% | 28,99% | 29,30% | 29,96% | 29,87% | 29,33% | 28,54% | 29,87% | 30,33% | 29,56% |

Tabela 5 (...continuação) – Evolução dos indicadores financeiros

| | abr-19 | mai-19 | jun-19 | jul-19 | ago-19 | set-19 | out-19 | nov-19 | dez-19 | jan-20 | fev-20 | mar-20 | abr-20 | mai-20 | jun-20 | jul-20 | ago-20 | set-20 | out-20 | nov-20 | dez-20 | jan-21 | fev-21 | mar-21 | abr-21 | mai-21 | jun-21 |
|-----------------------------|--------|--------|--------|--------|--------|--------|--------|--------|--------|--------|--------|--------|--------|--------|--------|--------|--------|--------|--------|--------|--------|--------|--------|--------|--------|--------|--------|
| Endividamento geral | 0,81 | 0,82 | 0,82 | 0,82 | 0,83 | 0,83 | 0,83 | 0,84 | 1,79 | 0,79 | 0,83 | 0,85 | 0,87 | 0,88 | 0,89 | 0,89 | 0,90 | 0,92 | 0,93 | 0,88 | 0,72 | 0,72 | 0,73 | 0,73 | 0,72 | 0,74 | 0,76 |
| Composição do endividamento | 30,09% | 29,77% | 30,63% | 30,98% | 29,47% | 19,22% | 19,38% | 19,12% | 16,88% | 16,03% | 15,73% | 15,65% | 15,27% | 15,55% | 16,05% | 16,54% | 16,43% | 17,37% | 17,47% | 19,55% | 21,87% | 20,65% | 20,56% | 22,67% | 21,60% | 20,64% | 21,97% |

Nota: Endividamento geral: (passivo circulante + passivo não circulante) / ativo total; Composição do endividamento: passivo circulante / (passivo circulante + passivo não circulante).



Gráfico 4 – Indicador de endividamento geral

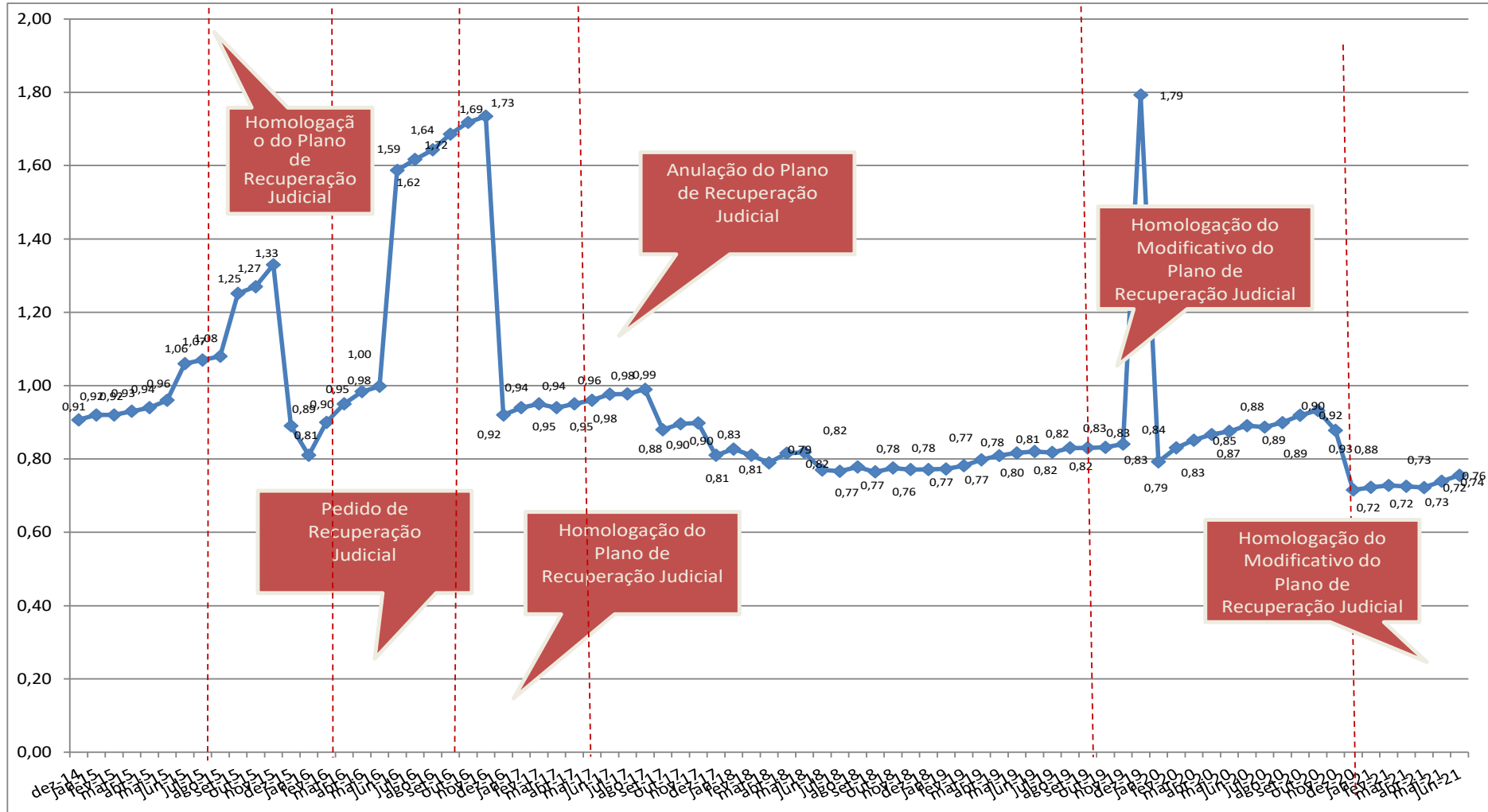
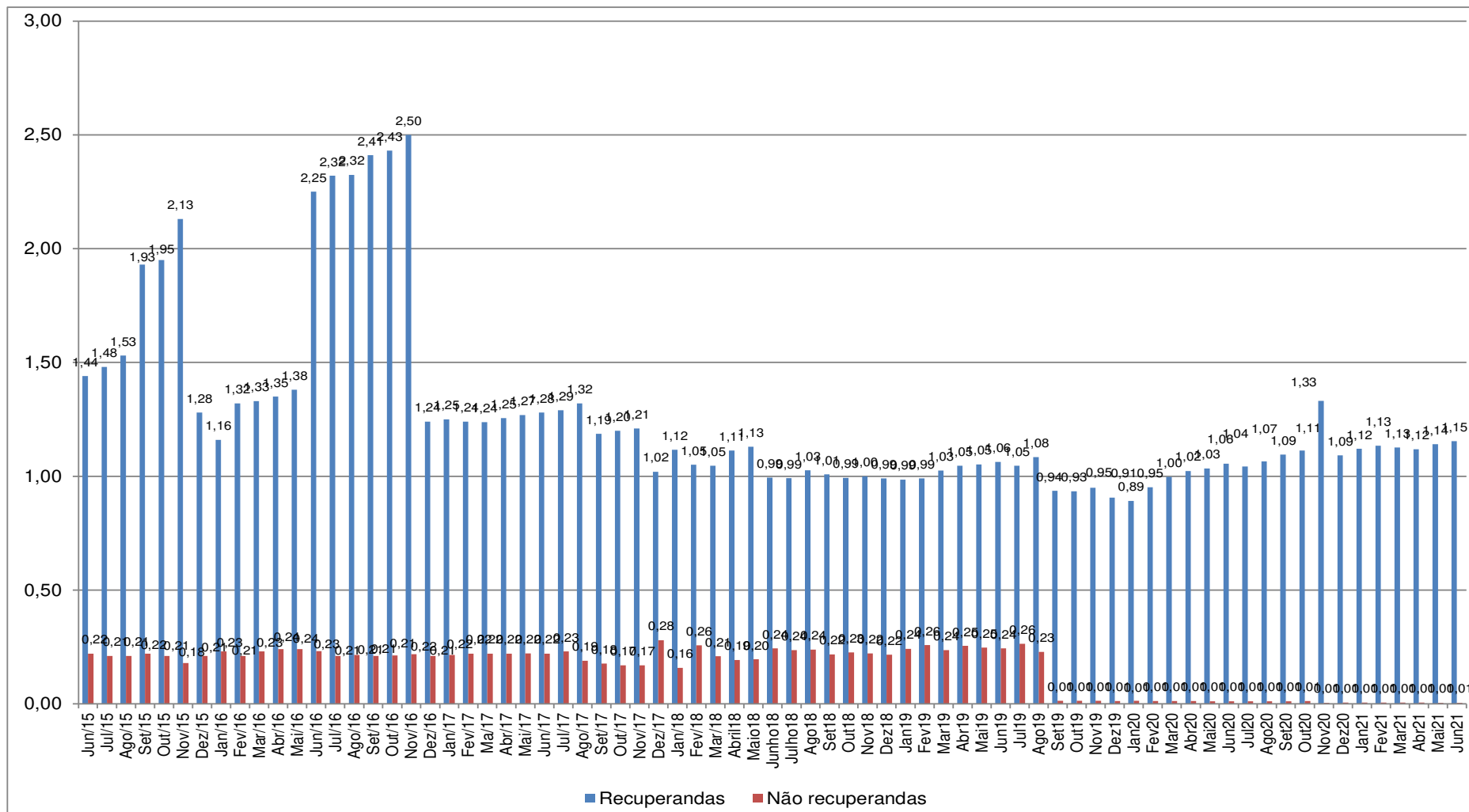




Gráfico 5 – Endividamento geral das Recuperandas e Não Recuperandas



No gráfico 3, que trata da liquidez corrente, vê-se que de junho de 2015 a novembro de 2015 a liquidez corrente das sociedades em recuperação judicial era significativamente inferior ao das sociedades não incluídas na recuperação. Esse cenário foi alterado após a homologação do Plano, que vigeu de dezembro de 2.015 a 27 de junho de 2.016. Neste período, houve equilíbrio entre os indicadores das recuperandas e não recuperandas. No final de junho de 2.016, porém, a anulação do plano resultou, novamente, na discrepância entre os indicadores, que foi mantida até novembro de 2.016. Com a homologação do novo Plano, em dezembro de 2.016, houve sensível melhora nos indicadores de liquidez corrente. No período de dezembro de 2.016 a junho de 2021 o comportamento do índice foi estável com relação às recuperandas. O mesmo comportamento foi observado no indicador de endividamento geral, nas recuperandas, gráfico 5. Em suma, a situação financeira do Grupo melhorou em dezembro de 2.016 e até junho de 2.021 os indicadores foram, em grandes números, estáveis.

A partir do mês de setembro de 2019, o índice de liquidez corrente teve significativo aumento nas empresas não recuperandas por causa da venda da OFS – Lupatech Colômbia.

6. Fluxo de caixa: demonstração contábil e instrumento de controle

A Gestão do Grupo nos enviou o fluxo agregado de entradas e saídas de caixa referente ao mês de junho de 2.021, segregado em “Recuperandas” e “Não Recuperandas”, conforme nossa solicitação.

Esta Administração Judicial entende que a divulgação do fluxo de caixa não traz prejuízos quanto às obrigações perante o órgão regulador das companhias abertas, CVM, pois o resultado do período é ajustado pelo regime de competência. Portanto, o comportamento dos fluxos de caixa isoladamente não determina o desempenho econômico de uma entidade. O relatório do fluxo de caixa consta na sequência:

Tabela 6 – Fluxo de caixa de junho de 2021 (em R\$)

| Item | jun-21 | | |
|--|-------------------|------------------|-------------------|
| | Recuperandas | Não recuperandas | Consolidado |
| 1. Saldo mensal inicial (em R\$)^(a) | 13.104.447 | - | 13.104.447 |
| Saldo em espécie na empresa | - | - | - |
| Saldos em contas correntes | 10.667.131 | - | 10.667.131 |
| Saldos em aplicações financeiras de liquidez imediata | 2.437.316 | - | 2.437.316 |
| 2. Entrada (em R\$)^(b) | 18.437.585 | 1.000 | 18.438.585 |
| Rendimentos de aplicações financeiras | 21.390 | - | 21.390 |
| Recebimentos de clientes: | 5.370.284 | - | 5.370.284 |
| decorrentes de vendas à vista | - | - | - |
| decorrentes de vendas a prazo | 5.370.284 | - | 5.370.284 |
| decorrentes de adiantamentos de pedidos de venda | - | - | - |
| Empréstimos: | 13.045.911 | - | 13.045.911 |
| instituições financeiras | 13.045.911 | - | 13.045.911 |
| partes relacionadas ^(c) | - | - | - |
| Financiamentos | - | - | - |
| Aumento de capital | - | - | - |
| Vendas de ativos: | - | - | - |
| participações societárias | - | 1.000 | 1.000 |
| imobilizado | - | - | - |
| intangível | - | - | - |
| Outras Entradas ^(d) | - | - | - |
| 3. Saídas (em R\$)^(e) (3.1 + 3.2 + 3.3+3.4) | 13.222.230 | - | 13.222.230 |
| 3.1 Operacionais | 13.222.230 | - | 13.222.230 |
| Pagamentos de salários e benefícios | 2.061.482 | - | 2.061.482 |
| Pagamentos de bônus para funcionários e diretores | - | - | - |
| Pagamentos de encargos sociais | 147.264 | - | 147.264 |
| Pagamentos de tributos (impostos, contribuições e taxas) | 806.615 | - | 806.615 |
| Pagamentos de fornecedores (serviços e estoques + consumo) | 7.769.713 | - | 7.769.713 |
| Pagamentos de contas de consumo (por exemplo, água, luz, telefone, gás, e | - | - | - |
| Pagamentos de juros: | - | - | - |
| empréstimos | 2.413.593 | - | 2.413.593 |
| financiamentos | - | - | - |
| debêntures/bonds | - | - | - |
| Pagamentos de taxas bancárias e demais encargos vinculados à captação de | 23.563 | - | 23.563 |
| Outros pagamentos concernentes à atividade operacional ^(f) | - | - | - |
| 3.2 Investimento | - | - | - |
| Pagamentos para aquisição de participações societárias | - | - | - |
| Pagamentos de fornecedores relacionados à aquisição de ativos imobilizad | - | - | - |
| Pagamentos de fornecedores relacionados à aquisição de ativos intangíveis | - | - | - |
| Outros pagamentos concernentes à atividade de investimento ^(f) | - | - | - |
| 3.3 Financiamento | - | - | - |
| Amortizações de empréstimos | - | - | - |
| Amortizações de financiamentos | - | - | - |
| Amortizações de debêntures/bonds | - | - | - |
| Pagamentos de dividendos | - | - | - |
| Outros pagamentos concernentes à atividade de financiamento ^(f) | - | - | - |
| 3.4 Plano de Recuperação Judicial^(g) | - | - | - |
| 4. Saldo mensal final (1+2-3) | 18.319.802 | 1.000 | 18.320.802 |
| Saldo em espécie na empresa | - | - | - |
| Saldos em contas correntes | 17.553.044 | 1.000 | 17.554.044 |
| Saldos em aplicações financeiras de liquidez imediata | 766.759 | - | 766.759 |



Em 31 de maio de 2.021, o saldo final de caixa era de R\$ 13.105.448. O saldo 100 % sob gestão das sociedades em recuperação judicial. O saldo final de caixa e equivalentes no final de junho de 2.021 foi de R\$ 18.320.802 (Saldo 99,99% das recuperandas).

Das entradas, R\$ 13.045.911 decorreram de financiamentos bancárias de curto prazo (71% do total de entradas) e R\$ 5.370.284 decorreram do recebimento de valores de clientes (29% do total de entradas).

As saídas totalizaram R\$ 13.222.230. Desse valor, 100% foram gastos operacionais, representado principalmente pelos pagamentos aos fornecedores, representando 59% do valor, 16% pelos pagamentos de salários e benefícios e 18% foram pagamento de empréstimos e financiamentos.

Em suma, a distribuição relativa das entradas e saídas foi similar ao observado em meses anteriores. Os recursos financeiros têm sido aplicados, basicamente, na retomada/manutenção das operações do Grupo (compra de insumos e salários). Pelos dados observados, não houve qualquer movimentação relevante de caixa gerado ou consumido que não tenha relação com os negócios do Grupo.

Os dois próximos gráficos ilustram o comportamento tanto do caixa consolidado (recuperandas e não recuperandas) como o saldo apenas das sociedades sob recuperação judicial.



Gráfico 6 – Saldos finais de caixa e equivalentes das recuperandas e não recuperandas (em R\$): janeiro/2016 a junho/2021

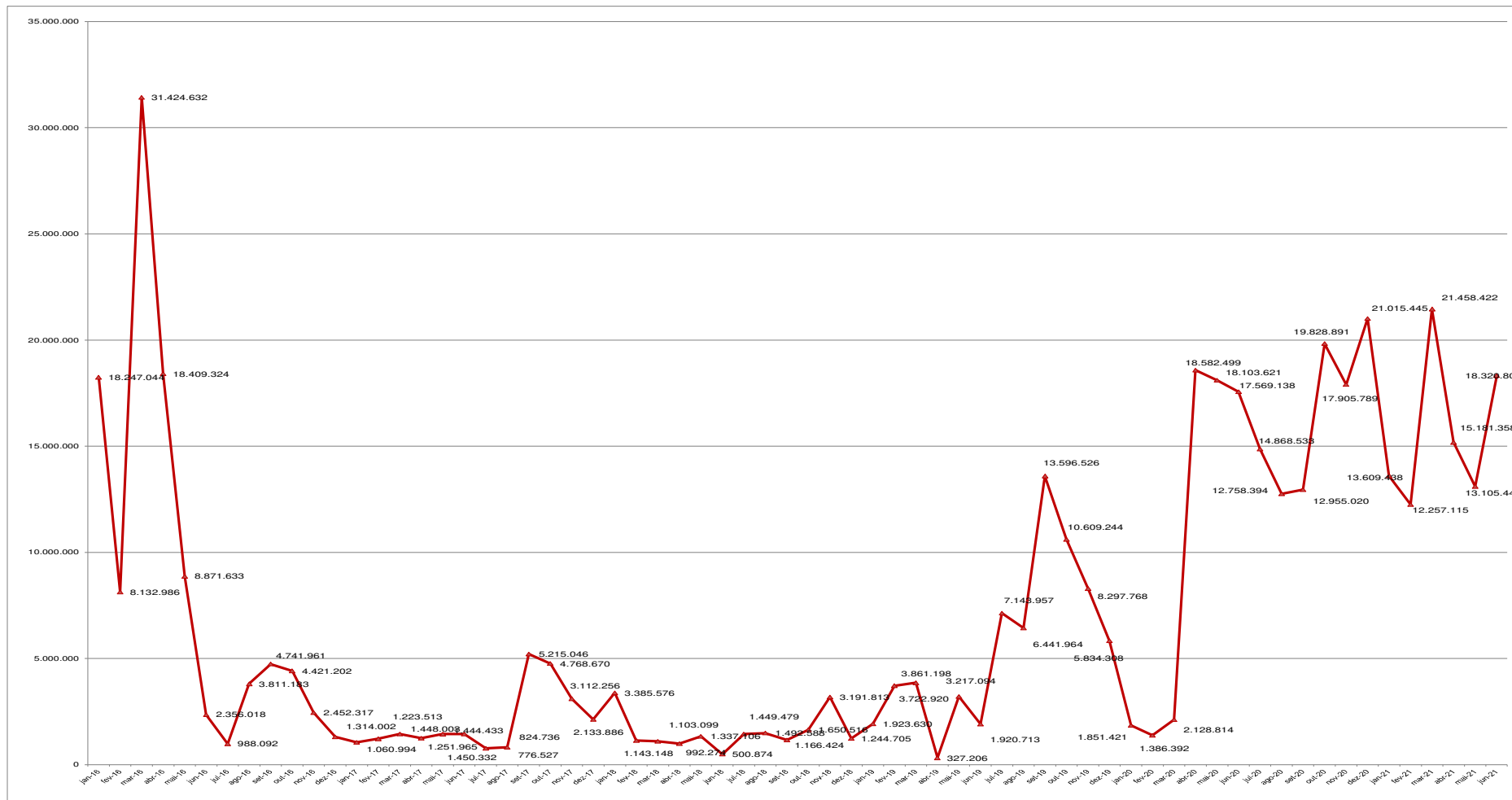
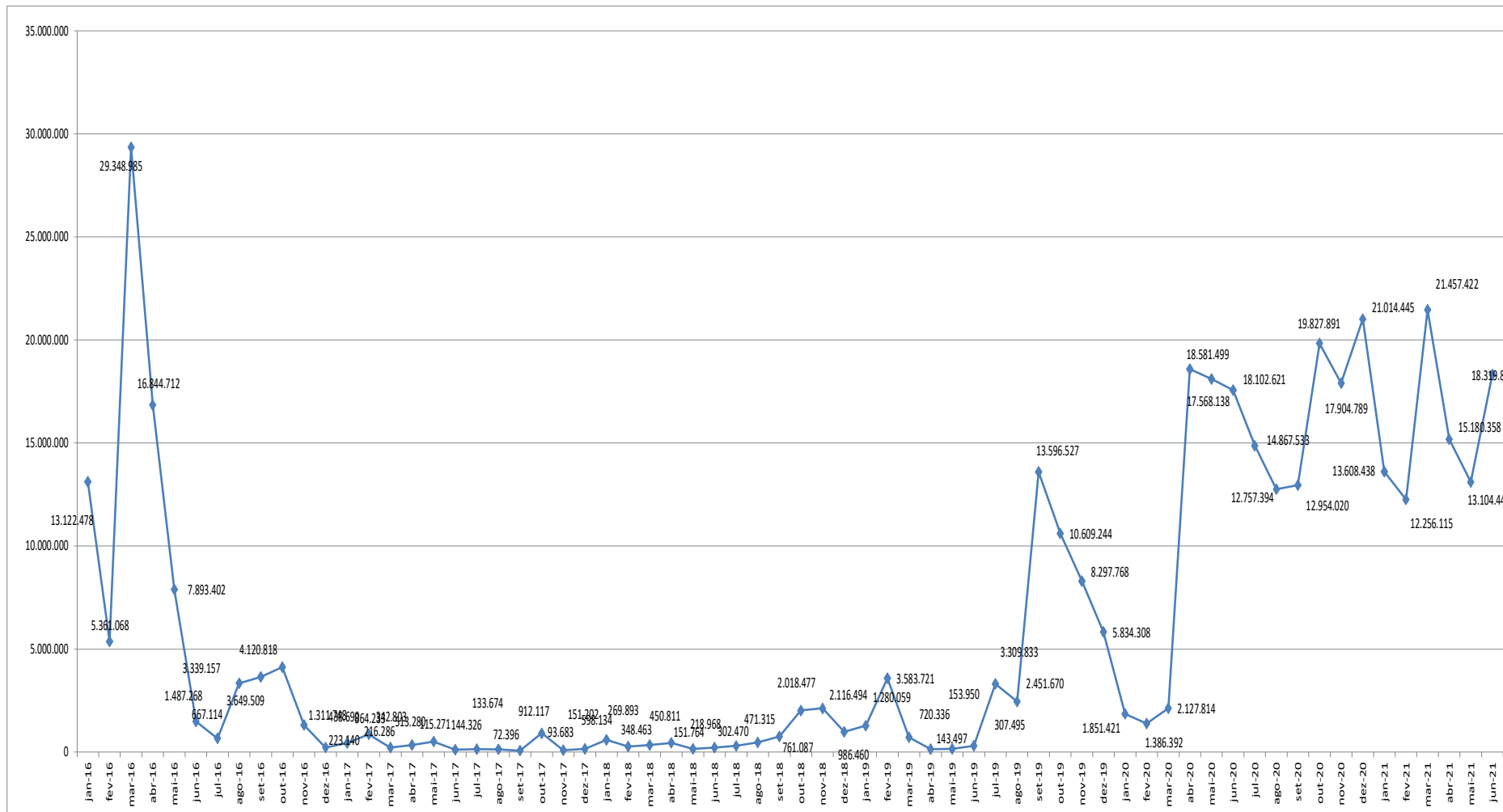




Gráfico 7 – Saldos finais de caixa e equivalentes apenas das recuperandas (em R\$): janeiro/2016 a junho/2021



6.1. Perspectivas de resultados futuros

A Gestão nos envia apresentações internas que resumem os esforços empreendidos pela área comercial para retomar o nível de atividades das unidades de produtos. Em respeito ao sigilo negocial e estratégias do Grupo, como de costume, não apresentaremos detalhes desses esforços, tampouco detalhes sobre para quais potenciais clientes houve envio de propostas.

Em relação às perspectivas futuras de geração de resultado e caixa, a mais recente informação comercial que recebemos das Recuperandas tem como referência 30 de junho de 2021.

A Recuperanda informou nas Demonstrações Financeiras do 1º Trimestre 2021 sobre os contratos de fornecimento sem obrigação de compra. Conforme trecho abaixo:

" Em 31 de março de 2021, a carteira de pedidos e contratos com obrigação de compra ("Order Backlog") da Companhia no Brasil somou R\$ 22 milhões. Na mesma data a Companhia possuía um saldo em contratos de fornecimento de Válvulas e Cabos de Ancoragem, sem obrigação de compra de R\$ 176 milhões (valor atualizado com os respectivos reajustes contratuais). Não estão incluídas nessa cifra licitações vencidas para as quais não foram emitidos os respectivos pedidos."

Tabela 7 – Carteira e faturamento: área de produtos (em R\$)

| Unidade | Descrição | jan/21 | fev/21 | mar/21 | abr/21 | mai/21 | jun/21 |
|--------------------------------|-------------|------------|------------|------------|------------|------------|------------|
| Valmicro - Veranópolis | Carteira | 3.469.738 | 3.417.322 | 3.249.209 | 4.743.407 | 5.715.060 | 5.397.804 |
| | Faturamento | 1.378.779 | 1.652.132 | 2.419.410 | 1.942.089 | 1.878.051 | 2.631.542 |
| Mipel - Veranópolis | Carteira | 5.228.160 | 5.828.453 | 6.455.507 | 6.488.216 | 7.347.558 | 6.995.372 |
| | Faturamento | 1.782.730 | 2.378.557 | 2.249.129 | 1.531.677 | 2.448.596 | 3.182.142 |
| MNA/Tecval - Nova Odessa | Carteira | 15.087.818 | 12.602.059 | 12.269.273 | 17.230.478 | 18.439.104 | 19.310.356 |
| | Faturamento | 757.887 | 4.270.594 | 3.239.390 | 3.361.835 | 1.916.243 | 1.228.330 |
| Lupatech Liners - Feliz | Carteira | 0 | 0 | 0 | 0 | 0 | 0 |
| | Faturamento | 495 | 392.788 | 0 | 0 | 0 | 232.905 |
| Lupatech "Ropes"- São Leopoldo | Carteira | 0 | 0 | 0 | 0 | 0 | 0 |
| | Faturamento | 0 | 0 | 0 | 0 | 0 | 0 |



7. Plano de Recuperação Judicial

No decorrer dos trabalhos, considerando que a relação de credores é dinâmica, na medida em que algumas situações controversas se resolvem, até a consolidação do quadro geral de credores alguns ajustes foram e serão realizados.

Assim, às fls. 30.396/30.430 dos autos da Recuperação Judicial foi apresentado o Quadro Geral de Credores Provisório II, com ajustes.

Quanto ao cumprimento do plano de recuperação judicial e pagamento dos credores trabalhistas, consta o seguinte:

” Os Créditos Trabalhistas serão pagos a cada Credor Trabalhista dentro do prazo de 1 (um) ano a contar da Homologação Judicial do Plano, na forma das Cláusulas 4.2.1 a 4.2.3...”.

(...)

” Os Créditos Trabalhistas Controvertidos que venham a ser objeto de acordo na Justiça do Trabalho devem ser pagos na forma estabelecida nos respectivos acordos devidamente homologados pela Justiça do Trabalho em decisão definitiva. Em nenhuma hipótese os Créditos Trabalhistas Controvertidos poderão receber tratamento mais benéfico do que aquele dado aos Créditos Trabalhistas Incontrovertidos...”.

Conforme consta dos autos os créditos trabalhistas foram pagos nos termos do plano de recuperação aprovado, itens 4.2.1 a 4.2.3 do plano de recuperação.

A Administradora Judicial consolidou as informações com relação ao pagamento aos credores trabalhistas, conforme consta do quadro geral de credores provisório, considerando a aprovação do aditivo ao plano de recuperação em 28 de agosto de 2020 - fls. 30.717/30.740, mencionado neste relatório e a interpretação adotada pelas recuperandas, no que se refere aos créditos controversos e incontrovertidos, analisando cada caso.

Com relação ao cumprimento do plano de recuperação judicial, para os credores classe II garantia real, classe III quirografário e classe IV ME e EPP, o prazo para pagamento de R\$ 500,00 iniciais findou-se em 17/03/2018. Contudo,



conforme reuniões com os gestores, para efetuar o pagamento é necessário que o Grupo detenha os dados bancários de tais credores, os quais, em sua maioria, não informaram, como previsto no plano.

Até o período deste RMA, julho de 2021, a recuperanda efetuou o pagamento da nona parcela aos credores classe III - quirografários e a décima segunda parcela aos credores classe II Garantia Real e classe IV - ME e EPP, como previsto no plano, no fluxo de pagamentos. Já foi paga anteriormente, parcela inicial de R\$500,00 por credor classe III - quirografários e credores classe IV - ME e EPP. Há vários credores que não receberam por falta de informação da conta bancária, como também previsto no plano.

Em 26 de dezembro de 2018, houve reunião do conselho de administração, para deliberar e aprovar a 1ª emissão dos bônus de subscrição, em cumprimento da cláusula 10.2 do plano de recuperação judicial, os quais foram subscritos e estão em custódia no banco Bradesco S/A em nome dos credores.

Abaixo, segue a relação dos credores que receberam a parcela inicial de R\$500,00, conforme plano de recuperação judicial, o valor correspondente à nona parcela (classe III), valor correspondente a décima segunda parcela (classe II e classe IV) e o valor referente aos bônus de subscrição:

Quadro 1 – Credores classes II

| Nº | Classe | Nome credor/Razão Social | CPF/CNPJ | Moeda | Total Pago | Saldo Remanescente |
|----|--|--|--------------------|-------|-------------------|--------------------|
| 1 | II | BANCO NACIONAL DE DESENVOLVIMENTO ECONÔMICO E SOCIAL | 33.657.248/0001-89 | BRL | R\$ 24.722.038,12 | R\$ 34.880.140,06 |
| 1 | Total - Classe II (art. 41, II, da LFR): Titulares de créditos com garantia real | | | | R\$ 24.722.038,12 | R\$ 34.880.140,06 |



Quadro 2 – Credores classes III até o momento pagos (Continua...)

| Nº | Classe | Nome credor/Razão Social | CPF/CNPJ | Moeda | Total Pago | Saldo Remanescente |
|----|--------|--|--------------------|---------|---------------|--------------------|
| 1 | III | 20 TABELÃO DE NOTAS DA CAPITAL | 45.566.502/0001-12 | BRL R\$ | 4.111,65 | R\$ 4.111,65 |
| 2 | III | 2GET RECRUTAMENTO ESPECIALIZADO S.A | 10.646.584/0001-20 | BRL R\$ | 5.986,65 | R\$ 5.986,65 |
| 3 | III | 5 ESTRELAS SPECIAL SERV NORTE NORDESTE SERVIÇOS DE LIMPEZA LTD | 11.312.620/0005-06 | BRL R\$ | 49.469,86 | R\$ 49.469,86 |
| 4 | III | 5 ESTRELAS SPECIAL SERVICE SUL SUDE | 11.312.655/0001-11 | BRL R\$ | 21.766,60 | R\$ 21.766,60 |
| 5 | III | A GERADORA ALUGUEL DE MAQUINAS LTDA | 33.845.322/0001-90 | BRL R\$ | 38.420,42 | R\$ 38.420,42 |
| 6 | III | A.L. URBANO E CIA LTDA. | 07.110.635/0001-90 | BRL R\$ | 559,17 | R\$ 2.000,00 |
| 7 | III | ABASTECEDORA DE COMBUSTIVEL IBIZA L | 68.821.172/0001-60 | BRL R\$ | 1.678,70 | R\$ 2.000,00 |
| 8 | III | ABREU FARIA, GOULART & SANTOS SOCIE | 19.912.400/0001-00 | BRL R\$ | 3.379,08 | R\$ 3.379,08 |
| 9 | III | ABS AMERICAS | FORNECEDOR EXTERNO | USD R\$ | 31.320,00 | R\$ 31.320,00 |
| 10 | III | ACEFER FERRAMENTAS E TINTAS LTDA | 69.144.806/0001-50 | BRL R\$ | 3.280,70 | R\$ 3.280,70 |
| 11 | III | ACL METAIS LTDA. | 01.858.634/0001-42 | BRL R\$ | 7.950,00 | R\$ 7.950,00 |
| 12 | III | ACOMETAL PRODUTOS SIDERURGICOS LTDA | 91.720.904/0001-47 | BRL R\$ | 22.501,75 | R\$ 17.001,75 |
| 13 | III | ACONOVA IND E COM DE METAIS LTDA. | 11.337.095/0001-50 | BRL R\$ | 23.841,57 | R\$ 23.841,57 |
| 14 | III | ACOS ITAMARATI COM E DIST LTDA | 52.871.407/0001-98 | BRL R\$ | 30.027,81 | R\$ 30.027,81 |
| 15 | III | AÇOS TORRES COMERCIAL E DISTRIBUI. LTDA | 07.171.871/0001-17 | BRL R\$ | 4.793,99 | R\$ 4.793,99 |
| 16 | III | ACOTUBO INDUSTRIA E COMERCIO LTDA | 43.919.968/0001-29 | BRL R\$ | 72.159,96 | R\$ 72.159,96 |
| 17 | III | ACROS AUTOMACAO INDUSTRIAL LTDA | 96.277.934/0001-44 | BRL R\$ | 3.357,18 | R\$ 3.357,18 |
| 18 | III | ACT - SISTEMAS HIDRAULICOS LTDA | 55.945.653/0001-35 | BRL R\$ | 14.040,77 | R\$ 14.040,77 |
| 19 | III | AES SUL DIST.GAUCHA DE ENERGIA S/A | 02.016.440/0001-62 | BRL R\$ | 26.533,68 | R\$ 26.533,68 |
| 20 | III | AGAPRINT INDUSTRIAL COMERCIAL LTDA | 18.204.610/0021-16 | BRL R\$ | 2.437,50 | R\$ 2.437,50 |
| 21 | III | AGASUS INFORMATICA LTDA | 04.212.396/0001-91 | BRL R\$ | 2.141,25 | R\$ 2.141,25 |
| 22 | III | AIR LIQUIDE BRASIL LTDA | 00.331.788/0055-01 | BRL R\$ | 2.305,77 | R\$ 2.305,77 |
| 23 | III | AKZO NOBEL LTDA | 60.561.719/0059-40 | BRL R\$ | 2.905,82 | R\$ 2.905,82 |
| 24 | III | ALBERTO CAMPOS SILVA | 236.168.738-00 | BRL R\$ | 883,60 | R\$ 2.000,00 |
| 25 | III | ALCIVAN ANTONIO DE MORAIS FILHO | 11.645.786/0001-10 | BRL R\$ | 19.705,33 | R\$ 19.705,33 |
| 26 | III | ALFASEG VIGILANCIA E SEGURANCA LTDA | 06.029.385/0001-04 | BRL R\$ | 9.210,68 | R\$ 9.210,68 |
| 27 | III | ALGAR MULTIMÍDIA S/A | 04.622.116/0001-13 | BRL R\$ | 3.780,06 | R\$ 3.780,06 |
| 28 | III | ALMAQ MAQUINAS E FERRAMENTAS LTDA | 45.273.471/0001-01 | BRL R\$ | 4.375,00 | R\$ 4.375,00 |
| 29 | III | ALUFEAL COMERCIO E TRANSPORTES LTDA | 00.447.910/0001-17 | BRL R\$ | 1.850,00 | R\$ 2.000,00 |
| 30 | III | ALVES, BARRETO COM E CONSTRUÇÕES LT | 13.004.833/0001-72 | BRL R\$ | 1.485,42 | R\$ 2.000,00 |
| 31 | III | AMBITEC LTDA. | 00.679.427/0002-49 | BRL R\$ | 1.994,98 | R\$ 2.000,00 |
| 32 | III | AMERICAN BUREAU OF SHIPPING | 33.176.249/0004-54 | BRL R\$ | 135.181,42 | R\$ 129.388,22 |
| 33 | III | AMPLA-COMPANHIA DE ELETRICIDADE DO | 33.050.071/0001-58 | BRL R\$ | 63.668,61 | R\$ 63.668,61 |
| 34 | III | ANBIMA - ASSOC.BRAS.DAS ENTID. DOS | 34.271.171/0007-62 | BRL R\$ | 5.400,00 | R\$ 5.400,00 |
| 35 | III | API - AMERICAN PETROLEUM INSTITUTE | FORNECEDOR EXTERNO | USD R\$ | 4.250,00 | R\$ 4.250,00 |
| 36 | III | APLIQUIM EQUIPAMENTOS E PRODUTOS QU | 54.097.159/0002-86 | BRL R\$ | 40.075,24 | R\$ 40.075,24 |
| 37 | III | ARAFORTE TRANSPORTES E SERVICOS LTD | 32.885.816/0001-36 | BRL R\$ | 16.789,99 | R\$ 16.789,99 |
| 38 | III | ARGO SEGUROS BRASIL S A | 14.868.712/0001-31 | BRL R\$ | 899,71 | R\$ 2.000,00 |
| 39 | III | ARINOX COMERCIAL LTDA | 03.025.815/0001-13 | BRL R\$ | 121.769,78 | R\$ 116.056,38 |
| 40 | III | ARWI REPRESENTAÇÕES COMERCIAIS LTDA | 90.364.563/0001-51 | BRL R\$ | 32.560,39 | R\$ 32.560,39 |
| 41 | III | ASA ASSESSORIA DE COMERCIO EXTERIOR | 00.147.913/0001-35 | BRL R\$ | 29.728,06 | R\$ 24.228,06 |
| 42 | III | ASIA SHIPPING TRANSP.INTERNACIONAIS | 01.137.526/0001-80 | BRL R\$ | 1.329,73 | R\$ 2.000,00 |
| 43 | III | ASS.BRASILEIRA COMP. ABERTAS ABRASCA | 43.218.569/0001-30 | BRL R\$ | 6.420,00 | R\$ 6.420,00 |
| 44 | III | ASSAHI MAQUINAS E EQUIPAMENTOS LTDA | 48.911.028/0001-07 | BRL R\$ | 2.117,96 | R\$ 2.117,96 |
| 45 | III | ASSEMBLEIAS ONLINE SERV.E INFO.LTDA | 09.201.392/0001-21 | BRL R\$ | 1.270,28 | R\$ 2.000,00 |
| 46 | III | ASSOC BRAS DA IND DE MAQ E QUIP | 46.390.209/0001-00 | BRL R\$ | 19.696,18 | R\$ 14.196,18 |
| 47 | III | ASSOC. BRASILE. DE MANUT. - ABRAMAN | 28.718.393/0001-92 | BRL R\$ | 940,00 | R\$ 2.000,00 |
| 48 | III | ASSOC.EMP.DA ZONA ESP.DE NEG. AZEN | 07.801.513/0001-40 | BRL R\$ | 1.120,00 | R\$ 2.000,00 |
| 49 | III | ASSOCIAÇÃO BRAS.DOS PROD.IND.DE PET | 09.053.328/0001-40 | BRL R\$ | 2.834,00 | R\$ 2.834,00 |
| 50 | III | ASSOCIAÇÃO DESPORTIVA MNA | 47.770.508/0001-32 | BRL R\$ | 940,00 | R\$ 2.000,00 |
| 51 | III | ASSOCIAÇÃO DOS TAXEIRO DE POJUÇA | 16.130.759/0001-29 | BRL R\$ | 4.562,85 | R\$ 4.562,85 |
| 52 | III | ASSOCIAÇÃO DR BARTHOLOMEU TACCHINI | 87.547.444/0001-20 | BRL R\$ | 33.425,12 | R\$ 33.425,12 |
| 53 | III | ASTM ACESSORIOS, SERV.TEC.METAL.LTDA | 63.034.847/0001-07 | BRL R\$ | 50.319,36 | R\$ 49.819,36 |
| 54 | III | AUTO POSTO BOA VISTA LTDA | 01.844.150/0001-44 | BRL R\$ | 50.001,05 | R\$ 50.001,05 |
| 55 | III | AUTO POSTO DONA CIDA LTDA | 56.728.637/0001-53 | BRL R\$ | 9.999,45 | R\$ 9.999,45 |
| 56 | III | AUTO POSTO TREVO LTDA | 12.844.510/0001-24 | BRL R\$ | 8.829,91 | R\$ 8.829,91 |
| 57 | III | BALASKA EQUIP.IND E COM LTDA | 65.555.146/0006-53 | BRL R\$ | 8.274,48 | R\$ 8.274,48 |
| 58 | III | BANCO BRADESCO CARTÕES S.A. | 60.746.948/0001-12 | BRL R\$ | 248.189,76 | R\$ 242.747,16 |
| 59 | III | BANCO BRADESCO S.A. | 60.746.948/0001-12 | BRL R\$ | 12.803.025,02 | R\$ 12.425.852,82 |
| 60 | III | BANCO ITAU BBA S.A. | 17.298.092/0001-30 | BRL R\$ | 14.434,32 | R\$ 14.434,32 |
| 61 | III | BANCO SANTANDER S.A | 90.400.888/0001-42 | BRL R\$ | 13.447,85 | R\$ 13.447,85 |
| 62 | III | BANK OF AMERICA MERRILL LYNCH | 62.073.200/0001-21 | BRL R\$ | 8.085.892,00 | R\$ 7.852.147,24 |
| 63 | III | BANRISUL ARMAZENS GERAIS S/A | 92.721.232/0001-57 | BRL R\$ | 54.012,18 | R\$ 48.512,18 |
| 64 | III | BASSETI IND.E COM.DE INFORMATICA LT | 09.190.368/0001-34 | BRL R\$ | 2.148,00 | R\$ 2.148,00 |
| 65 | III | BBTUR VIAGENS E TURISMO LTDA | 28.152.684/0005-90 | BRL R\$ | 408.176,82 | R\$ 404.481,06 |
| 66 | III | BDS CONFECÇÕES LTDA (FASA) | 84.512.037/0001-99 | BRL R\$ | 64.292,00 | R\$ 58.792,00 |
| 67 | III | BERENICE GILDA RIVEROS ZAMBRANO | 227.212.235-34 | BRL R\$ | 2.444,52 | R\$ 2.444,52 |
| 68 | III | BLASER SWISSLUBE DO BRASIL LTDA | 04.377.382/0001-28 | BRL R\$ | 24.693,59 | R\$ 24.693,59 |
| 69 | III | BLINDA INDUSTRIA E COMERCIO LTDA | 00.142.341/0001-00 | BRL R\$ | 20.342,92 | R\$ 20.342,92 |
| 70 | III | BLUECIELO DO BRASIL SOL.DE GERENCIAMENTO | 01.919.256/0001-60 | BRL R\$ | 3.765,66 | R\$ 3.765,66 |
| 71 | III | BM&F BOVESPA S.A. BOLSA DE VALORES, | 09.346.601/0001-25 | BRL R\$ | 45.711,13 | R\$ 45.711,13 |
| 72 | III | BNDSPAR | 00.383.281/0001-09 | BRL R\$ | 34.492.082,51 | R\$ 33.472.619,67 |
| 73 | III | BOA VISTA SERVICOS S.A (EQUIFAX) | 11.725.176/0001-27 | BRL R\$ | 3.253,79 | R\$ 3.253,79 |
| 74 | III | BR SUPLY COM.E DIST.DE SUPRIMENTOS LTDA | 09.216.620/0001-37 | BRL R\$ | 40.104,34 | R\$ 40.104,34 |
| 75 | III | BRASIF S/A EXPORTAÇÃO IMPORTAÇÃO | 52.226.073/0001-08 | BRL R\$ | 2.822,25 | R\$ 2.822,25 |
| 76 | III | BRASIL TELECOM COMUNICACAO MULTIMID | 02.041.460/0001-93 | BRL R\$ | 2.414,91 | R\$ 2.414,91 |
| 77 | III | BRASIL TELECOM S.A. | 76.535.764/0002-24 | BRL R\$ | 1.419,01 | R\$ 2.000,00 |
| 78 | III | BRASILMAXI LOGISTICA LTDA | 59.530.832/0001-62 | BRL R\$ | 9.876,62 | R\$ 9.876,62 |
| 79 | III | BRASITEST LTDA | 48.762.942/0008-00 | BRL R\$ | 17.903,28 | R\$ 17.903,28 |
| 80 | III | BRINDES TIP LTDA | 57.008.138/0001-54 | BRL R\$ | 6.562,93 | R\$ 6.562,93 |
| 81 | III | BROADSPAN CAPITAL LLC | FORNECEDOR EXTERNO | BRL R\$ | 286.458,33 | R\$ 286.458,33 |
| 82 | III | BRUMAKE COMERCIAL E SERVIÇOS LTDA | 01.971.570/0001-91 | USD R\$ | 2.251,76 | R\$ 2.251,76 |
| 83 | III | BSM ENGENHARIA S.A. | 34.078.154/0010-09 | BRL R\$ | 118.290,67 | R\$ 112.598,01 |
| 84 | III | BT LATAM BRASIL LTDA | 74.280.256/0001-36 | BRL R\$ | 56.466,67 | R\$ 56.466,67 |
| 85 | III | BUREAU VERITAS DO BRA.SOC CLAS E CE | 33.177.148/0022-80 | BRL R\$ | 1.654,56 | R\$ 2.000,00 |
| 86 | III | C MARINHO LUBRIFICANTES LTDA | 18.216.530/0004-80 | BRL R\$ | 16.673,62 | R\$ 16.673,62 |
| 87 | III | CÂMARA DE IND.E COM.E SERV.DE CAXIAS-CIC | 88.619.747/0001-73 | BRL R\$ | 2.141,27 | R\$ 2.141,27 |
| 88 | III | CANETTI TRANSPORTES LTDA | 11.435.511/0002-33 | BRL R\$ | 9.706,79 | R\$ 9.706,79 |

Este documento é cópia do original, assinado digitalmente por SUELI ALEXANDRINA DA SILVA e Tribunal de Justiça do Estado de São Paulo, protocolado em 26/08/2021 às 19:17, sob o número WJMJ21414146051 Para conferir o original, acesse o site https://esaj.tjsp.jus.br/pastadigital/pg/abrirConferenciaDocumento.do, informe o processo 0037014-87.2015.8.26.0100 e código B8502D7

Quadro 2 – Credores classes III até o momento pagos (Continua...)

| Nº | Classe | Nome credor/Razão Social | CPF/CNPJ | Moeda | Total Pago | Saldo Remanescente |
|-----|--------|--|--------------------|---------|------------|--------------------|
| 89 | III | CARBINOX INDUSTRIA E COMERCIO LTDA | 53.261.533/0001-93 | BRL R\$ | 31.217,56 | R\$ 31.217,56 |
| 90 | III | CARBOFLEX PROD.E SERVICOS ESPECIAIS | 16.180.770/0008-70 | BRL R\$ | 8.530,00 | R\$ 8.530,00 |
| 91 | III | CARGOLOG SOLUCOES LOGISTICAS LTDA | 04.502.802/0001-50 | BRL R\$ | 2.822,29 | R\$ 2.822,29 |
| 92 | III | CARLOS AUGUSTO ZULIANI SANTOS | 752.428.007-63 | BRL R\$ | 1.388,42 | R\$ 2.000,00 |
| 93 | III | CARMAK REVENDA E LOCAÇAO DE MAQ. | 94.534.237/0001-04 | BRL R\$ | 1.748,70 | R\$ 2.000,00 |
| 94 | III | CARPETÃO DECORAÇÕES LTDA | 38.814.091/0005-03 | BRL R\$ | 220,00 | R\$ 2.000,00 |
| 95 | III | CASA DAS CORRENTES LTDA | 92.690.478/0003-70 | BRL R\$ | 1.173,71 | R\$ 2.000,00 |
| 96 | III | CASA DOS LUBRIFICANTES LTDA | 02.004.602/0001-42 | BRL R\$ | 7.380,00 | R\$ 7.380,00 |
| 97 | III | CAVALO MARINHO COMBUSTIVEIS LTDA | 02.078.557/0001-70 | BRL R\$ | 2.211,28 | R\$ 2.211,28 |
| 98 | III | CAVALO MARINHO LUBRIFICANTES LTDA | 05.125.217/0001-41 | BRL R\$ | 22.016,36 | R\$ 22.016,36 |
| 99 | III | CKK AUTOMACAO LTDA | 66.087.131/0004-09 | BRL R\$ | 3.285,00 | R\$ 3.285,00 |
| 100 | III | CELMAR COME.E IMPORT. LIMITADA | 61.936.522/0005-18 | BRL R\$ | 1.728,00 | R\$ 2.000,00 |
| 101 | III | CELSO PASCHOAL | 061.820.178-56 | BRL R\$ | 11.825,00 | R\$ 11.825,00 |
| 102 | III | CELVI - REVESTIMENTOS GALVANOTECN.L | 91.417.345/0001-09 | BRL R\$ | 137.795,17 | R\$ 131.985,83 |
| 103 | III | CENTRAL DE AR COMPRIMIDO LTDA | 39.346.283/0001-63 | BRL R\$ | 4.659,23 | R\$ 4.659,23 |
| 104 | III | CENTRO DE ATIVIDADES EURICO DE AGUI | 03.810.480/0009-00 | BRL R\$ | 827,53 | R\$ 2.000,00 |
| 105 | III | CENTRO DE INTEGRAC.EMPRESA ESCOLA D | 92.954.957/0001-95 | BRL R\$ | 1.097,70 | R\$ 2.000,00 |
| 106 | III | CERRO F ADM DE BENS E PARTICIP LTDA | 13.667.882/0001-95 | BRL R\$ | 891.908,59 | R\$ 891.908,59 |
| 107 | III | CHANQUINI TECNOLOGIA EM ABRASIVOS, EPI'S | 57.028.615/0003-05 | BRL R\$ | 2.768,41 | R\$ 2.768,41 |
| 108 | III | CHEIM TRANSPORTES S/A | 27.181.320/0045-62 | BRL R\$ | 15.005,75 | R\$ 15.005,75 |
| 109 | III | CHEM-TREND IND E COM DE PROD QUIM L | 55.531.925/0001-50 | BRL R\$ | 1.963,76 | R\$ 2.000,00 |
| 110 | III | CHROMAX INDUSTRIA E COMERCIO LTDA | 29.336.393/0001-90 | BRL R\$ | 3.250,00 | R\$ 3.250,00 |
| 111 | III | CIA DISTRIBUIDORA DE MOTORES CUMMIN | 60.509.155/0001-80 | BRL R\$ | 7.473,20 | R\$ 1.973,20 |
| 112 | III | CILGASTEC INDUSTRIA,IMPORTACAO E EX | 09.078.347/0001-21 | BRL R\$ | 11.817,92 | R\$ 11.817,92 |
| 113 | III | CIRNE PNEUS COM E SERVS LTDA | 35.304.542/0004-85 | BRL R\$ | 2.950,00 | R\$ 2.950,00 |
| 114 | III | CISARENTAL ADM. DE BENS LTDA | 19.409.573/0001-00 | BRL R\$ | 191.357,05 | R\$ 185.272,73 |
| 115 | III | CLARO S.A | 40.432.544/0001-47 | BRL R\$ | 145.864,33 | R\$ 140.074,83 |
| 116 | III | CLEBER DUQUE RAMOS | 13.514.772/0001-93 | BRL R\$ | 6.475,56 | R\$ 975,56 |
| 117 | III | CLK SERVICOS NAVAIS S.A. | 14.140.880/0002-97 | BRL R\$ | 4.988,76 | R\$ 4.988,76 |
| 118 | III | CLODOALDO PRAJO ACO INOX | 03.631.507/0001-31 | BRL R\$ | 4.910,00 | R\$ 4.910,00 |
| 119 | III | CLOVES DANTAS SANTOS | 199.340.925-49 | BRL R\$ | 47.771,61 | R\$ 42.271,61 |
| 120 | III | CMA CGM DO BRASIL AGENCIA MARITIMA | 05.951.386/0001-30 | BRL R\$ | 3.645,00 | R\$ 3.645,00 |
| 121 | III | CND REVESTIMENTOS INDUSTRIAIS LTDA | 05.555.492/0001-03 | BRL R\$ | 18.035,54 | R\$ 18.035,54 |
| 122 | III | COESTER AUTOMAÇÃO S.A | 88.000.955/0001-90 | BRL R\$ | 26.618,12 | R\$ 21.118,12 |
| 123 | III | COM. DE PRODUTOS DE PETRÓLEO CATU L | 08.172.020/0001-51 | BRL R\$ | 2.981,84 | R\$ 2.981,84 |
| 124 | III | COMABE AUTOMACAO DE ESCRITORIOS LTDA | 87.551.867/0001-13 | BRL R\$ | 3.077,50 | R\$ 3.077,50 |
| 125 | III | COMERCIAL ELETRICA DW CURITIBA | 05.381.281/0001-93 | BRL R\$ | 3.131,34 | R\$ 3.131,34 |
| 126 | III | COMERCIO DE PETRÓLEO R S SILVA LTDA | 13.712.435/0004-53 | BRL R\$ | 4.594,74 | R\$ 4.594,74 |
| 127 | III | COMISSAO VALORES MOBILIARIOS | 29.507.878/0001-08 | BRL R\$ | 3.062,75 | R\$ 3.062,75 |
| 128 | III | COMPANHIA DE ELET.E DO EST. DA BA | 15.139.629/0001-94 | BRL R\$ | 34.079,66 | R\$ 34.079,66 |
| 129 | III | COMPANHIA DE LOCAÇAO DAS AMERICAS | 10.215.988/0001-60 | BRL R\$ | 116.184,67 | R\$ 116.184,67 |
| 130 | III | COMPANHIA DE SANEAMENTO DE SERGIPE | 13.018.171/0001-90 | BRL R\$ | 6.773,84 | R\$ 6.773,84 |
| 131 | III | COMPANHIA PAULISTA DE FORÇA E LUZ | 33.050.196/0001-88 | BRL R\$ | 41.214,02 | R\$ 105.579,70 |
| 132 | III | COMPANHIA PIRATININGA DE FORÇA E LUZ | 04.172.213/0001-51 | BRL R\$ | 2.224,69 | R\$ 2.224,69 |
| 133 | III | COMPANHIA RIOGRANDENSE DE SANEAME.C | 92.802.784/0001-90 | BRL R\$ | 2.071,48 | R\$ 2.071,48 |
| 134 | III | CONFEROL-COML. DE FERR.E PROD. IND. | 02.435.456/0001-00 | BRL R\$ | 22.298,20 | R\$ 22.298,20 |
| 135 | III | CONFIANCA MUDANÇAS E TRANSPORTES LT | 07.223.878/0041-22 | BRL R\$ | 67.471,68 | R\$ 61.971,68 |
| 136 | III | CONSELHO REG. ENG, ARQ, E AGR. EST. SP | 60.985.017/0001-77 | BRL R\$ | 3.157,48 | R\$ 3.157,48 |
| 137 | III | CONSELHO REG. ENG. E AGRON. DO RN - | 08.025.934/0001-90 | BRL R\$ | 3.709,17 | R\$ 3.709,17 |
| 138 | III | CONSELHO REGIONAL DE ENG. ARQ E AGR | 27.055.235/0001-37 | BRL R\$ | 1.217,54 | R\$ 2.000,00 |
| 139 | III | CONSELHO REGIONAL DE ENGENHARIA E A | 13.136.890/0001-05 | BRL R\$ | 2.854,93 | R\$ 2.854,93 |
| 140 | III | CONSELHO REGIONAL ENG. AGRONOMIA SERGIPE | 34.280.596/0001-90 | BRL R\$ | 1.146,26 | R\$ 2.000,00 |
| 141 | III | CONSERVADORA LUSO BRASILEIRA S.A CO | 33.104.423/0001-00 | BRL R\$ | 29.805,16 | R\$ 29.805,16 |
| 142 | III | CONSULTORA FENIX | | BRL R\$ | 3.567,22 | R\$ 3.567,22 |
| 143 | III | CONTINENTAL FERRAM. E EQUIP. LTDA. | 01.625.708/0001-09 | BRL R\$ | 1.857,35 | R\$ 2.000,00 |
| 144 | III | COOP DOS TRANSP DE CARGAS DE URUGUA | 03.640.015/0001-02 | BRL R\$ | 16.498,73 | R\$ 16.498,73 |
| 145 | III | COOPERATIVA DOS CONDUTORES AUTON DE | 48.549.331/0001-01 | BRL R\$ | 5.892,16 | R\$ 392,16 |
| 146 | III | COOPERATIVA DOS PROFISSIONAIS MARIT | 05.352.454/0001-45 | BRL R\$ | 6.402,38 | R\$ 6.402,38 |
| 147 | III | COPYMASTER COMERCIAL LTDA. | 58.532.623/0001-95 | BRL R\$ | 2.968,40 | R\$ 2.968,40 |
| 148 | III | COSCO BRASIL S/A - SÃO PAULO | 02.502.234/0002-43 | BRL R\$ | 13.650,00 | R\$ 13.650,00 |
| 149 | III | COSCO BRASIL S/A - SÃO PAULO. | 02.502.234/0001-62 | BRL R\$ | 2.827,50 | R\$ 2.827,50 |
| 150 | III | COTEMA COM.E TEC.DE MAQUINAS LTDA | 43.141.431/0001-80 | BRL R\$ | 22.114,68 | R\$ 16.614,68 |
| 151 | III | COTIMA COM. TINTAS DE MACAE LTDA | 27.017.797/0001-96 | BRL R\$ | 25.023,88 | R\$ 19.523,88 |
| 152 | III | CPFL COMERCIALIZAÇÃO BRASIL SA | 04.973.790/0001-42 | USD R\$ | 106.175,36 | R\$ 106.175,36 |
| 153 | III | CREA-CONSELHO REGIONAL DE ENGENHARI | 15.233.028/0001-57 | BRL R\$ | 3.868,51 | R\$ 3.868,51 |
| 154 | III | CRUZAÇO FUNDAÇÃO E MECÂNICA LTDA. | 62.249.248/0001-48 | BRL R\$ | 4.088,60 | R\$ 4.088,60 |
| 155 | III | CST LATINOAMERICA COM.PROD.ELETRICO | 05.800.138/0001-99 | BRL R\$ | 6.244,88 | R\$ 6.244,88 |
| 156 | III | CTBC MULTIMÍDIA DATA NET S/A | 04.622.116/0011-95 | BRL R\$ | 18.264,83 | R\$ 18.264,83 |
| 157 | III | DAIANE DA SILVA FIALHO | 008.197.380-26 | BRL R\$ | 1.000,00 | R\$ 2.000,00 |
| 158 | III | DALTEC INSTRUMENTOS DE MEDICAO LTDA | 07.248.574/0001-22 | BRL R\$ | 1.894,35 | R\$ 2.000,00 |
| 159 | III | DANA INDUSTRIAS LTDA | 00.253.137/0004-09 | BRL R\$ | 5.685,10 | R\$ 5.685,10 |
| 160 | III | DATABRAS INFORMATICA LTDA | 29.771.961/0001-81 | BRL R\$ | 24.969,29 | R\$ 24.969,29 |
| 161 | III | DC AR IMP EXP IND COM MANU REPR LTD | 04.815.313/0001-59 | BRL R\$ | 7.000,00 | R\$ 7.000,00 |
| 162 | III | DC LOGISTICS BRASIL LTDA | 74.182.593/0001-90 | BRL R\$ | 6.790,20 | R\$ 1.290,20 |
| 163 | III | DELL COMPUTADORES DO BRASIL LTDA | 72.381.189/0001-10 | BRL R\$ | 11.514,28 | R\$ 11.514,28 |
| 164 | III | DELOITTE TOU TOHM AUD INDEP | 49.928.567/0010-02 | BRL R\$ | 12.600,25 | R\$ 12.600,25 |
| 165 | III | DENMAR LOGISTICA E TRANSP. LTDA | 07.805.442/0001-54 | BRL R\$ | 222.676,60 | R\$ 197.329,57 |
| 166 | III | DEPARTAMENTO DE TRANSITO EST RJ | 30.295.513/0001-38 | BRL R\$ | 1.164,03 | R\$ 2.000,00 |
| 167 | III | DEPARTAMENTO ESTADUAL DE TRANSITO | 13.195.920/0001-54 | BRL R\$ | 20.610,34 | R\$ 20.610,34 |
| 168 | III | DEPARTAMENTO ESTADUAL DE TRANSITO D | 01.560.393/0001-50 | BRL R\$ | 4.466,25 | R\$ 4.466,25 |
| 169 | III | DEPARTAMENTO ESTADUAL DE TRASITO DO | 28.162.105/0001-66 | BRL R\$ | 6.608,49 | R\$ 6.608,49 |
| 170 | III | DET NORSEK VERITAS CERTIFICADORA LTDA | 00.603.542/0001-59 | BRL R\$ | 6.088,90 | R\$ 6.088,90 |
| 171 | III | DIPPEL PEÇAS E SERVIÇOS LTDA | 60.140.720/0001-84 | BRL R\$ | 3.646,28 | R\$ 3.646,28 |
| 172 | III | DISPAPEL MATS E EQUIPS P/EMB LTDA | 88.583.307/0001-03 | BRL R\$ | 1.748,62 | R\$ 2.000,00 |
| 173 | III | DISTRIBUIDORA CAVALO MARINHO LTDA | 01.705.138/0002-30 | BRL R\$ | 8.911,89 | R\$ 8.911,89 |
| 174 | III | DRAGER SAFETY DO BRASIL EQ.DE SEGUR | 07.857.433/0001-07 | BRL R\$ | 139,90 | R\$ 2.000,00 |
| 175 | III | DURAZZO & CIA.LTDA | 61.190.120/0001-93 | BRL R\$ | 2.686,50 | R\$ 2.686,50 |
| 176 | III | DURUM DO BRASIL IMP.COM E EXP.LTDA | 01.272.875/0001-05 | BRL R\$ | 2.752,05 | R\$ 2.752,05 |



Quadro 2 – Credores classes III até o momento pagos (Continua...)

| Nº | Classe | Nome credor/Razão Social | CPF/CNPJ | Moeda | Total Pago | Saldo Remanescente |
|-----|--------|---|--------------------|---------|---------------|--------------------|
| 177 | III | ECEL - ELETRO COML ERGON LTDA | 86.750.015/0001-92 | BRL R\$ | 28,52 | R\$ 2.000,00 |
| 178 | III | ECOLOGIKA AMBIENTAL TRANPORTE E LOC | 12.483.353/0001-79 | BRL R\$ | 90.815,26 | R\$ 80.167,34 |
| 179 | III | EDILENE HADAD TOMAS BARBA | 122.519.228-57 | BRL R\$ | 5.404,64 | R\$ 5.404,64 |
| 180 | III | EDWARDS VACUO LTDA | 43.457.290/0001-00 | BRL R\$ | 5.423,51 | R\$ 76,49 |
| 181 | III | EFITRANS TRANSPORTES LTDA | 00.650.831/0005-32 | BRL R\$ | 10.504,39 | R\$ 10.504,39 |
| 182 | III | EIDT CIRIX COM E IND DE DIST ELEV LTDA | 94.928.959/0001-35 | BRL R\$ | 4.062,99 | R\$ 4.062,99 |
| 183 | III | ELETRO TECNICA INTERLAGOS IND.E COM | 08.222.085/0001-64 | BRL R\$ | 9.012,57 | R\$ 3.512,57 |
| 184 | III | ELETRO TECNICA TSUKAMOTO LTDA | 57.093.544/0001-62 | BRL R\$ | 452,00 | R\$ 2.000,00 |
| 185 | III | EMBACOL EMBALAGENS LTDA. | 67.589.689/0001-02 | BRL R\$ | 7.850,00 | R\$ 2.350,00 |
| 186 | III | EMBASA-EMP.BAIANA DE ÁGUAS E SANEA. | 13.504.675/0001-10 | BRL R\$ | 13.721,49 | R\$ 8.221,49 |
| 187 | III | EMERSON PROCESS MANAGEMENT LTDA | 43.213.776/0001-00 | BRL R\$ | 50.625,52 | R\$ 50.625,52 |
| 188 | III | EMIC EQUIP E SIST DE ENSAIO LTDA | 62.486.923/0001-52 | BRL R\$ | 6.743,20 | R\$ 6.743,20 |
| 189 | III | EMPRESA BRASILEIRA CORREIOS E TELEGRAFOS | 34.028.316/0026-61 | BRL R\$ | 14.750,10 | R\$ 9.250,10 |
| 190 | III | EMPRESA BRASILEIRA DE TELECOM.S A | 33.530.486/0342-95 | BRL R\$ | 3.674,73 | R\$ 3.674,73 |
| 191 | III | EMPRESA INDUSTRIA DE FELTROS SANTA | 60.730.512/0001-35 | BRL R\$ | 42.689,52 | R\$ 42.689,52 |
| 192 | III | ENDRESS + HAUSER CONT E AUTO LTDA | 49.423.619/0001-06 | BRL R\$ | 14.011,32 | R\$ 14.011,32 |
| 193 | III | ENERGY POWER ASSESSORIA E CONSUL LT | 13.780.882/0001-05 | BRL R\$ | 2.440,00 | R\$ 2.440,00 |
| 194 | III | ENGEMASA - ENGENHARIA E MATERIAIS LTDA. | 47.034.509/0001-19 | BRL R\$ | 157.232,61 | R\$ 157.232,61 |
| 195 | III | ENGEPETROL LTDA | 12.644.621/0001-97 | BRL R\$ | 3.327,00 | R\$ 3.327,00 |
| 196 | III | ERNST & YOUNG ASSESSORIA EMPRESARIA | 59.527.788/0001-31 | BRL R\$ | 10.042,33 | R\$ 4.542,33 |
| 197 | III | ESCRITA COMERCIO E SERVIÇOS LTDA | 16.306.870/0001-23 | BRL R\$ | 1.675,00 | R\$ 2.000,00 |
| 198 | III | ESSAR OILFIELD SERVICES INDIA LIMIT | FORNECEDOR EXTERNO | BRL R\$ | 817.461,56 | R\$ 817.461,56 |
| 199 | III | ESSENCIS SOLUÇÕES AMBIENTAIS S/A | 40.263.170/0008-50 | BRL R\$ | 6.550,00 | R\$ 6.550,00 |
| 200 | III | ESTADO DA BAHIA | 13.937.032/0001-60 | BRL R\$ | 2.594,34 | R\$ 2.594,34 |
| 201 | III | ESTAPOSTES TRANSPORTES RODOVIARIOS | 45.110.319/0015-03 | BRL R\$ | 17.100,38 | R\$ 17.100,38 |
| 202 | III | ESV EMPRESA SERGIPIANA DE VIGILANCIA | 16.208.738/0001-89 | BRL R\$ | 14.345,32 | R\$ 14.345,32 |
| 203 | III | ESX RIO DAS OSTRAS TRANSP E TURISMO | 01.211.210/0001-91 | BRL R\$ | 51.582,67 | R\$ 51.582,67 |
| 204 | III | ETEP INDUSTRIA METALURGICA LTDA | 40.602.633/0001-94 | BRL R\$ | 3.266,01 | R\$ 3.266,01 |
| 205 | III | EUROCORD | FORNECEDOR EXTERNO | USD R\$ | 2.068,25 | R\$ 2.068,25 |
| 206 | III | EUROSUL FORNECEDORA DE NAVIOS LTDA | 03.178.524/0001-65 | BRL R\$ | 9.455,50 | R\$ 9.455,50 |
| 207 | III | EVEREST ELETRICIDADE LTDA | 67.424.895/0007-58 | BRL R\$ | 4.167,12 | R\$ 4.167,12 |
| 208 | III | EXPEDITORS INTERNATIONAL DO BRASIL | 00.711.083/0003-99 | BRL R\$ | 3.482,26 | R\$ 3.482,26 |
| 209 | III | EXPRESSO MERCURIO S.A. | 95.591.723/0119-00 | BRL R\$ | 1.788,50 | R\$ 2.000,00 |
| 210 | III | EXPRESSO NERPOMUCENO S/A | 19.368.927/0014-21 | BRL R\$ | 23.229,79 | R\$ 17.729,79 |
| 211 | III | EXPRESSO SAO MIGUEL LTDA | 00.428.307/0005-11 | BRL R\$ | 2.152,56 | R\$ 2.152,56 |
| 212 | III | EXTERRAN MANUTENCAO INDUSTRIAL LTDA | 13.997.333/0001-89 | EUR R\$ | 2.000,00 | R\$ 2.000,00 |
| 213 | III | F. AMARAL FILHO - EM LIQUIDAÇÃO | 15.125.214/0001-61 | BRL R\$ | 18.829,00 | R\$ 18.829,00 |
| 214 | III | F. LOPES PUBLICIDADE LTDA | 05.702.124/0001-32 | BRL R\$ | 37.069,96 | R\$ 31.748,96 |
| 215 | III | FABRIL TECNICA DE ELEM PADRONIZADOS LTDA | 00.303.119/0001-33 | BRL R\$ | 16.432,05 | R\$ 16.432,05 |
| 216 | III | FAIRFAX BRASIL SEGUROS CORPORATIVOS | 10.793.428/0001-92 | BRL R\$ | 35.064,33 | R\$ 35.064,33 |
| 217 | III | FEARNLEY PROCTER BRASIL SERVICOS | 05.369.690/0002-55 | BRL R\$ | 1.693,75 | R\$ 2.000,00 |
| 218 | III | FECIAL INDUSTRIA E COMERCIO LTDA | 02.440.194/0001-71 | BRL R\$ | 2.350,73 | R\$ 2.350,73 |
| 219 | III | FEDERACAO DAS INDUSTRIAS DO ESTADO SP | 62.225.933/0001-34 | BRL R\$ | 24.123,78 | R\$ 24.123,78 |
| 220 | III | FEDERACAO INDUSTRIAS DO ESTADO DO RJ | 42.422.212/0001-07 | BRL R\$ | 48.350,06 | R\$ 48.350,06 |
| 221 | III | FEDERAL EXPRESS CORPORATION | 00.676.486/0001-82 | BRL R\$ | 4.025,63 | R\$ 4.025,63 |
| 222 | III | FELICIANO CEBREIRO LORENZO FILHO | 238.231.355-20 | BRL R\$ | 2.290,68 | R\$ 2.290,68 |
| 223 | III | FERC METAL COMERCIO E IMPORTACAO DE | 67.598.474/0001-58 | BRL R\$ | 5.475,23 | R\$ 24,78 |
| 224 | III | FERIMPOR COM. REP. E IMPOR. LTDA | 01.791.324/0001-58 | BRL R\$ | 3.927,79 | R\$ 3.927,79 |
| 225 | III | FERLEX VIATURAS E EQUIPAMENTOS LTDA | 49.073.331/0001-40 | BRL R\$ | 6.000,00 | R\$ 6.000,00 |
| 226 | III | FERRAMENTAS GERAIS CO. E IMPORTACAO S.A | 92.664.028/0026-08 | BRL R\$ | 3.237,70 | R\$ 3.237,70 |
| 227 | III | FERRARI ORGANIZACAO E AVALIACOES PA | 93.272.003/0001-65 | BRL R\$ | 31.094,00 | R\$ 25.594,00 |
| 228 | III | FH CONSULTORIA EMPRESARIAL LTDA | 07.592.315/0001-14 | BRL R\$ | 24.449,56 | R\$ 24.449,56 |
| 229 | III | FILDI HOTEL LTDA | 07.220.177/0001-42 | BRL R\$ | 10.272,72 | R\$ 10.272,72 |
| 230 | III | FINANCIADORA DE ESTUDOS E PROJETOS - FINEP | 33.749.086/001-09 | BRL R\$ | 5.318.117,45 | R\$ 5.159.950,55 |
| 231 | III | FIRSTTEAM CONSULTING S.A. | 11.707.745/0001-01 | BRL R\$ | 15.341,20 | R\$ 15.341,20 |
| 232 | III | FIT RECURSOS HUMANOS LTDA. | 11.453.265/0001-61 | BRL R\$ | 2.188,38 | R\$ 2.188,38 |
| 233 | III | FLEXSIL SISTEMA SULBRASILEIRO DE TR | 08.642.771/0001-94 | BRL R\$ | 9.409,77 | R\$ 9.409,77 |
| 234 | III | FLUCOR SERVICE LTDA | 02.686.054/0006-92 | BRL R\$ | 6.704,30 | R\$ 1.204,30 |
| 235 | III | FLUTROL COM. CONTR.DE FLUIDOS LTDA | 68.351.204/0001-00 | BRL R\$ | 3.122,22 | R\$ 3.122,22 |
| 236 | III | FLUXO SOLUCOES INTEGRADAS LTDA | 34.213.025/0003-57 | BRL R\$ | 4.267,56 | R\$ 4.267,56 |
| 237 | III | FOCCO INFORMATICA LTDA. | 93.200.111/0001-22 | BRL R\$ | 3.693,29 | R\$ 3.693,29 |
| 238 | III | FRANCISCO FAGNER MORAIS DA SILVA | 012.125.254-00 | BRL R\$ | 21.474,00 | R\$ 21.474,00 |
| 239 | III | FRANCISCO MOURA PERICIAS CONTABEIS LTDA | 62.573.795/0001-84 | BRL R\$ | 6.438,48 | R\$ 938,47 |
| 240 | III | FRATI SUPRIMENTOS INDUSTRIAIS LTDA | 10.556.094/0001-33 | BRL R\$ | 2.625,00 | R\$ 2.625,00 |
| 241 | III | FROHN BRASIL GRANALHAS INDUSTRIAIS LTDA | 07.108.697/0001-68 | BRL R\$ | 1.583,12 | R\$ 2.000,00 |
| 242 | III | FUCHS DO BRASIL S/A | 43.995.646/0001-69 | BRL R\$ | 790,10 | R\$ 2.000,00 |
| 243 | III | FULL CARGO SERVIÇOS LTDA | 30.689.210/0001-08 | BRL R\$ | 2.680,54 | R\$ 2.680,54 |
| 244 | III | FUNDAÇÃO DE CIENCIA APLICACOES E TE | 51.619.104/0001-10 | BRL R\$ | 16.052,00 | R\$ 16.052,00 |
| 245 | III | FUNDAÇÃO LUIS ENGLERT | 92.971.845/0001-42 | BRL R\$ | 54.860,00 | R\$ 54.860,00 |
| 246 | III | FUNDO DE INVESTIMENTO EM DIREITOS CREDITARIOS FIDC PREMIUM (DIVIDA BANC | 06.018.364/0001-85 | BRL R\$ | 10.851.133,30 | R\$ 10.529.429,52 |
| 247 | III | FUNDO DE INVESTIMENTO IMOBILIARIO B | 13.551.286/0001-45 | BRL R\$ | 327.892,13 | R\$ 317.220,01 |
| 248 | III | FUSION INFORMATICA LTDA | 13.224.486/0001-93 | BRL R\$ | 29.131,10 | R\$ 23.631,10 |
| 249 | III | GASKET (SUZHOU) VALVE COMPONENTS CO | FORNECEDOR EXTERNO | BRL R\$ | 16.857,50 | R\$ 16.857,50 |
| 250 | III | GB OLEOHIDRAULICA LTDA. | 04.555.417/0001-71 | BRL R\$ | 2.495,80 | R\$ 2.495,80 |
| 251 | III | GETULIO JONE DA SILVA GOULART | 006.049.175-20 | BRL R\$ | 88.030,08 | R\$ 88.030,08 |
| 252 | III | G-INTER TRANSPORTES INTERNACIONAIS | 05.332.260/0001-88 | BRL R\$ | 2.535,59 | R\$ 2.535,59 |
| 253 | III | GLOBAL POWDER E METAIS LTDA-FILIAL | 11.074.530/0002-81 | BRL R\$ | 16.875,13 | R\$ 16.875,13 |
| 254 | III | GLOBOMAR COMERCIAL LTDA | 36.293.264/0001-28 | BRL R\$ | 6.242,65 | R\$ 6.242,65 |
| 255 | III | GOL SEGURANCA E VIGILANCIA LTDA | 04.809.629/0001-38 | BRL R\$ | 8.197,31 | R\$ 8.197,31 |
| 256 | III | GP MULTI SERVIÇOS LTDA. | 51.314.375/0001-67 | BRL R\$ | 41.193,33 | R\$ 35.693,33 |
| 257 | III | GPCM LLC | 09.349.029/0001-58 | USD R\$ | 14.230.869,07 | R\$ 14.230.869,07 |
| 258 | III | GRADUS CONSULTORIA DE GESTAO LTDA | 01.639.500/0001-30 | BRL R\$ | 209.596,70 | R\$ 209.596,70 |
| 259 | III | GRUPO ENGENHARIA LTDA | 64.598.857/0001-38 | USD R\$ | 749.421,02 | R\$ 727.588,95 |
| 260 | III | GRUPPEN SERVIÇOS DE INFORMATICA LTD | 07.442.435/0001-35 | BRL R\$ | 32.852,66 | R\$ 32.852,66 |
| 261 | III | GS1 BRASIL ASSOC. BRAS. AUTOMACAO | 53.197.141/0001-02 | BRL R\$ | 58,00 | R\$ 2.000,00 |
| 262 | III | GYNTUBOS INDUSTRIAIS LTDA | 04.394.627/0001-25 | BRL R\$ | 2.318,78 | R\$ 2.318,78 |
| 263 | III | H M TRANSPORTES LTDA | 35.779.768/0003-51 | BRL R\$ | 49.716,31 | R\$ 49.716,31 |
| 264 | III | HALLITE BRASIL TECN EM VEDAC LTDA | 08.772.478/0001-52 | BRL R\$ | 59.073,22 | R\$ 59.073,22 |



Quadro 2 – Credores classes III até o momento pagos (Continua...)

| Nº | Classe | Nome credor/Razão Social | CPF/CNPJ | Moeda | Total Pago | Saldo Remanescente |
|-----|--------|--|--------------------|---------|------------|--------------------|
| 265 | III | HAMBURG SUD BRASIL LTDA | 60.867.520/0001-28 | BRL R\$ | 5.939,56 | R\$ 5.939,56 |
| 266 | III | HERRNKNECHT DO BRASIL MAQUINAS E EQUIPAMENTOS LTDA | 07.131.649/0001-90 | BRL R\$ | 33.736,44 | R\$ 33.736,44 |
| 267 | III | HI TECNOLOGIA IND E COM LTDA | 60.787.124/0001-90 | BRL R\$ | 522,09 | R\$ 2.000,00 |
| 268 | III | HIDRACROMO HIDRAULICO E CROMAGEM LT | 09.310.632/0001-26 | BRL R\$ | 9.864,46 | R\$ 9.864,46 |
| 269 | III | HIRSA SIST AUTOMACAO CONTROL LTDA | 27.632.330/0001-56 | BRL R\$ | 21.686,80 | R\$ 21.686,80 |
| 270 | III | HK CHANGLI ENTERPRISE LIMITED | FORNECEDOR EXTERNO | BRL R\$ | 5.716,94 | R\$ 5.716,94 |
| 271 | III | HONEYWELL DO BRASIL LTDA. | 61.338.844/0001-31 | BRL R\$ | 2.789,48 | R\$ 2.789,48 |
| 272 | III | HYDRATIGHT EQUIPAM., SERVICOS E IND | 07.404.800/0001-17 | BRL R\$ | 3.334,17 | R\$ 3.334,17 |
| 273 | III | HY-LOK BRASIL LTDA | 04.933.415/0001-79 | BRL R\$ | 3.351,91 | R\$ 3.351,91 |
| 274 | III | HYPER LIFT COMERCIO E SERVICOS LTDA | 12.061.233/0001-83 | BRL R\$ | 23.433,64 | R\$ 107.730,37 |
| 275 | III | HYTORC DO BRASIL IMPORT & EXPORT LT | 03.574.972/0002-69 | BRL R\$ | 4.023,06 | R\$ 4.023,06 |
| 276 | III | I L URBANO & CIA LTDA | 02.834.171/0001-41 | BRL R\$ | 6.564,65 | R\$ 6.564,65 |
| 277 | III | IAB - INSTITUTO AMBIENTAL BRASIL | 66.995.762/0001-83 | BRL R\$ | 3.000,00 | R\$ 3.000,00 |
| 278 | III | IBRAV ACESSORIOS INDUSTRIAIS LTDA. | 04.438.056/0001-83 | BRL R\$ | 58.179,65 | R\$ 58.179,65 |
| 279 | III | IMPORTADORA DE ROLAMENTOS RADIAL LT | 62.014.030/0004-57 | USD R\$ | 5.107,04 | R\$ 5.107,04 |
| 280 | III | IMPORTECNICA S/A. | 61.068.656/0001-30 | BRL R\$ | 437,00 | R\$ 2.000,00 |
| 281 | III | IND BRASILEIRA DE INFLAVES NAUTIKA | 47.262.407/0001-50 | BRL R\$ | 51.012,50 | R\$ 51.012,50 |
| 282 | III | INDUSTRIA METALURGICA JACAREI LTDA | 10.320.303/0001-45 | BRL R\$ | 2.540,99 | R\$ 2.540,99 |
| 283 | III | INEBRAS IND DE ESCOVAS DO BRASIL LT | 52.547.163/0001-92 | BRL R\$ | 1.788,69 | R\$ 2.000,00 |
| 284 | III | INST.EUVALDO LODI NUCLEO REG. ALAGO | 12.157.863/0001-56 | BRL R\$ | 640,00 | R\$ 2.000,00 |
| 285 | III | INST.NAC. METROL. NORM. E QUAL. INM | 00.662.270/0003-20 | BRL R\$ | 3.799,50 | R\$ 3.799,50 |
| 286 | III | INSTITUTO BRAS DO MEIO AMBIENTE E D | 03.659.166/0018-50 | BRL R\$ | 34.568,36 | R\$ 34.568,36 |
| 287 | III | INSTITUTO DO MEIO AMBIENTE | 13.220.686/0001-78 | BRL R\$ | 250,00 | R\$ 2.000,00 |
| 288 | III | INSTITUTO EUVALDO LODI-HEL-ES | 28.164.937/0001-11 | BRL R\$ | 1.072,00 | R\$ 2.000,00 |
| 289 | III | INSTITUTO NAC.PROPRIEDADE INDUSTRIA | 42.521.088/0001-37 | BRL R\$ | 660,00 | R\$ 2.000,00 |
| 290 | III | INTERMAQUINAS COM.DE MAQS.E EQUIPTOS LT. | 02.899.620/0003-00 | BRL R\$ | 1.020,31 | R\$ 117,99 |
| 291 | III | INTERSEA AMBIENTAL COMERCIO E SERVI | 07.110.546/0001-44 | BRL R\$ | 107.803,98 | R\$ 107.803,98 |
| 292 | III | JOB INFORM. OBJET. PUBLIC. JURID. L | 43.217.850/0001-59 | BRL R\$ | 2.417,93 | R\$ 2.417,93 |
| 293 | III | JORGA OLEOS E PROTETIVOS INDS LTDA | 60.582.178/0001-10 | BRL R\$ | 6.200,00 | R\$ 6.200,00 |
| 294 | III | IRACEMA DE SOUZA SILVA | 07.091.687/0001-67 | BRL R\$ | 1.163,95 | R\$ 2.000,00 |
| 295 | III | ISA DISTRITO 4 | 59.951.970/0001-15 | BRL R\$ | 3.021,25 | R\$ 3.021,25 |
| 296 | III | ISCAR DO BRASIL COMERCIAL LTDA | 00.286.462/0001-17 | BRL R\$ | 5.434,13 | R\$ 5.434,13 |
| 297 | III | ITAU SEGUROS S/A | 61.557.039/0001-07 | BRL R\$ | 11.348,57 | R\$ 11.348,57 |
| 298 | III | ITS TECNOLOGIA E INFORMACAO LTDA | 94.914.694/0001-16 | BRL R\$ | 32.168,77 | R\$ 32.168,77 |
| 299 | III | J B E TRANSPORTES E LOGISTICA LTDA | 14.802.611/0001-68 | BRL R\$ | 16.300,00 | R\$ 16.300,00 |
| 300 | III | J M BEZERRA & CIA LTDA | 08.510.133/0009-77 | BRL R\$ | 5.470,40 | R\$ 5.470,40 |
| 301 | III | JATEX TRANSPORTES LTDA | 39.124.797/0001-74 | BRL R\$ | 77,80 | R\$ 2.000,00 |
| 302 | III | JC METALS METALURGICA LTDA | 09.479.492/0001-14 | BRL R\$ | 523,54 | R\$ 2.000,00 |
| 303 | III | JEVIN COMERCIO E SERVICOS LTDA | 31.969.702/0001-01 | BRL R\$ | 5.381,62 | R\$ 118,38 |
| 304 | III | JGB EQUIPAMENTOS DE SEGURANCA SA | 90.278.565/0001-28 | BRL R\$ | 6.543,70 | R\$ 6.543,70 |
| 305 | III | JIVANILSON CUNHA DO NASCIMENTO | 13.805.622/0001-39 | BRL R\$ | 14.031,63 | R\$ 14.031,63 |
| 306 | III | JLT BRASIL CORRETAGEM DE SEGUROS LT | 60.259.827/0001-46 | BRL R\$ | 72.796,22 | R\$ 72.796,22 |
| 307 | III | JOAO MIRANDA DE SOUZA | 08.428.542/0001-71 | BRL R\$ | 5.827,26 | R\$ 5.827,26 |
| 308 | III | JORGE FRANCISCO ALVAREZ DE JESUS | 134.001.798-92 | BRL R\$ | 915,64 | R\$ 2.000,00 |
| 309 | III | JORGE MANCHUR & CIA LTDA | 77.024.644/0001-44 | BRL R\$ | 7.367,44 | R\$ 7.367,44 |
| 310 | III | JOSE MARIA ALMERON DE ARRUDA | 02.458.786/0001-10 | BRL R\$ | 216,79 | R\$ 2.000,00 |
| 311 | III | JSL S/A | 52.548.435/0001-79 | BRL R\$ | 497.928,80 | R\$ 482.231,06 |
| 312 | III | KATIA REJANE C DE OLIVEIRA | 13.787.012/0001-50 | BRL R\$ | 6.190,15 | R\$ 6.190,15 |
| 313 | III | KENNASUL DIST. E REPRESENTACAO LTDA | 11.034.237/0001-00 | BRL R\$ | 15.528,64 | R\$ 10.028,64 |
| 314 | III | KESTRA UNIVERSAL SOL.IND.COM. IMP.LTDA | 60.627.221/0001-16 | BRL R\$ | 6.945,99 | R\$ 6.945,99 |
| 315 | III | KLINTEX INSUMOS INDUSTRIAIS LTDA | 93.360.162/0001-11 | BRL R\$ | 2.520,50 | R\$ 2.520,50 |
| 316 | III | KORN/FERRY INTERNATIONAL CONSULTORI | 46.381.448/0001-01 | BRL R\$ | 67.181,04 | R\$ 61.681,04 |
| 317 | III | KPMG AUDITORES INDEPENDENTES | 57.755.217/0005-52 | BRL R\$ | 805.604,78 | R\$ 805.604,78 |
| 318 | III | KUEHNE+NAGEL SERV. LOGISTICOS LTDA | 02.886.427/0024-50 | BRL R\$ | 8.013,53 | R\$ 8.013,53 |
| 319 | III | L.AMORIM LOCAÇÃO DE EQUIP. LTDA | 16.311.011/0001-22 | BRL R\$ | 24.250,00 | R\$ 24.250,00 |
| 320 | III | LEIVAL SERVIÇOS COMERCIO LTDA | 16.198.632/0001-41 | BRL R\$ | 18.954,82 | R\$ 18.954,82 |
| 321 | III | LEMASA IND.E CO.DE BOMBAS DE ALTA P | 61.991.667/0001-98 | BRL R\$ | 18.100,00 | R\$ 18.100,00 |
| 322 | III | LEONAN VIEIRA MOUTINHO 13959453736 | 15.620.363/0001-05 | BRL R\$ | 1.503,70 | R\$ 2.000,00 |
| 323 | III | LEPOK INFORMÁTICA E PAPELARIA LTDA | 61.780.615/0002-53 | BRL R\$ | 3.444,46 | R\$ 3.444,46 |
| 324 | III | LEVEL 3 COMUNICAÇÕES DO BRASIL LTDA | 72.843.212/0011-13 | BRL R\$ | 25.992,15 | R\$ 20.492,15 |
| 325 | III | LIBERTY SEGUROS S/A | 61.550.141/0001-72 | BRL R\$ | 10.941,50 | R\$ 10.941,50 |
| 326 | III | LIBRAPORT CAMPINAS S.A | 03.795.647/0002-26 | BRL R\$ | 156.081,46 | R\$ 150.162,66 |
| 327 | III | LIGER CLEAN COMERCIAL LTDA. | 32.288.540/0003-70 | BRL R\$ | 963,85 | R\$ 2.000,00 |
| 328 | III | LIGHTPRINT IND. E COME. DE ADESIVOS | 64.876.451/0001-70 | BRL R\$ | 921,00 | R\$ 2.000,00 |
| 329 | III | LOCALIZA RENT A CAR SA | 16.670.085/0250-69 | BRL R\$ | 20.557,37 | R\$ 15.057,37 |
| 330 | III | LOCAR GUINDASTES E TRANSP INTERM LT | 43.368.422/0020-90 | BRL R\$ | 33.308,61 | R\$ 33.308,61 |
| 331 | III | LOCAVEL LOCAÇÃO DE VEIC E SERV LTDA | 00.388.838/0001-02 | BRL R\$ | 33.000,00 | R\$ 33.000,00 |
| 332 | III | LTM BRASIL TRANSPORTE LTDA | 04.543.811/0001-90 | BRL R\$ | 2.325,51 | R\$ 2.325,51 |
| 333 | III | LUBRIFICANTES J. SAMPAIO LTDA | 40.263.220/0001-22 | BRL R\$ | 3.760,59 | R\$ 3.760,59 |
| 334 | III | LUCIANI E ASSOCIADOS ARQUITETURA SC | 55.489.405/0001-27 | BRL R\$ | 1.305,10 | R\$ 2.000,00 |
| 335 | III | LUITEX MAQUINAS E FERRAMENTAS LTDA | 51.051.811/0002-33 | BRL R\$ | 5.449,17 | R\$ 5.449,17 |
| 336 | III | LUMAR DE MACAE COM.E REPRESENTACAO | 31.425.242/0001-50 | BRL R\$ | 12.702,75 | R\$ 12.702,75 |
| 337 | III | LUZ PUBLICIDADE SP SUL LTDA | 50.750.298/0001-25 | BRL R\$ | 3.608,52 | R\$ 3.608,52 |
| 338 | III | M I SWACO DO BRASIL - COM SERV E MI | 15.185.358/0003-75 | BRL R\$ | 80.365,17 | R\$ 74.865,17 |
| 339 | III | M.R. ALIMENTAÇÃO INDUSTRIAL LTDA | 05.911.108/0001-50 | BRL R\$ | 19.824,26 | R\$ 19.824,26 |
| 340 | III | MACHADO MEYER,SENDACZ E OPICE ADVOG | 45.762.077/0001-37 | BRL R\$ | 11.626,18 | R\$ 11.626,18 |
| 341 | III | MAGAR ADMINISTRAÇÃO E PARTICIPAÇÕES | 91.164.954/0001-95 | BRL R\$ | 98.992,57 | R\$ 93.415,35 |
| 342 | III | MAQUI COMERCIO IMPORTACAO EXPORTACA | 44.413.441/0001-90 | BRL R\$ | 21.605,39 | R\$ 21.605,39 |
| 343 | III | MARACAR VEICULOS LTDA | 32.885.329/0004-16 | BRL R\$ | 890,05 | R\$ 2.000,00 |
| 344 | III | MARCOSSA S.A MAQUINAS E EQUIPAMENTO | 04.894.077/0033-90 | BRL R\$ | 3.351,73 | R\$ 3.351,73 |
| 345 | III | MARTINHO TRANSPORTES LTDA | 40.470.684/0001-00 | BRL R\$ | 3.160,00 | R\$ 3.160,00 |
| 346 | III | MATOSO & BARBOSA LTDA | 10.452.941/0001-10 | BRL R\$ | 520,00 | R\$ 2.000,00 |
| 347 | III | MAXCORTE IND E COM DE AÇOS LTDA. | 91.960.971/0001-39 | BRL R\$ | 6.940,91 | R\$ 1.440,91 |
| 348 | III | MAXDRIL - EQUIPAMENTOS E SERVIÇOS | 14.795.298/0001-88 | BRL R\$ | 8.762,54 | R\$ 8.762,54 |
| 349 | III | MAZAK SULAMERICANA LTDA | 02.062.561/0001-40 | BRL R\$ | 8.967,49 | R\$ 3.467,49 |
| 350 | III | MBA COMERCIO E REPRESENTAÇÕES LTDA | 05.317.348/0001-20 | BRL R\$ | 5.788,49 | R\$ 5.788,49 |
| 351 | III | MEC TUBO INDUSTRIA DE TUBOS MECANIC | 47.675.608/0001-80 | BRL R\$ | 24.875,22 | R\$ 24.875,22 |
| 352 | III | MEGGA TECNOLOGIA E COM.DE MAQUINAS | 04.159.209/0001-53 | BRL R\$ | 3.178,70 | R\$ 3.178,70 |

Quadro 2 – Credores classes III até o momento pagos (Continua...)

| Nº | Classe | Nome credor/Razão Social | CPF/CNPJ | Moeda | Total Pago | Saldo Remanescente |
|-----|--------|---|--------------------|-------|-------------------|--------------------|
| 353 | III | MELCO CNC DO BRASIL COMER. E SERVIC | 14.923.928/0001-52 | BRL | R\$ 1.023,05 | R\$ 2.000,00 |
| 354 | III | MELF LOCAÇÃO DE GUINDASTES E EQUIP. | 04.817.833/0001-09 | BRL | R\$ 304.720,81 | R\$ 294.733,43 |
| 355 | III | MERCHANT COBRANÇAS LTDA | 45.885.753/0004-02 | BRL | R\$ 146.881,17 | R\$ 146.881,17 |
| 356 | III | META PARTNERS, INC. | FORNECEDOR EXTERNO | BRL | R\$ 111.556,88 | R\$ 111.556,88 |
| 357 | III | METADADOS ASSESSORIA E SISTEMAS LTDA | 90.719.238/0001-64 | BRL | R\$ 11.733,66 | R\$ 11.733,66 |
| 358 | III | METAL-CHEK DO BRASIL IND. COM. LTDA | 50.892.934/0001-53 | BRL | R\$ 1.671,87 | R\$ 2.000,00 |
| 359 | III | METALFLUX METAIS E ACESSORIOS INDUS | 00.391.743/0001-30 | BRL | R\$ 1.854,00 | R\$ 2.000,00 |
| 360 | III | METALTECNICA METALURGICA LTDA | 02.984.383/0001-05 | BRL | R\$ 43.115,99 | R\$ 43.115,99 |
| 361 | III | METALURGICA ACEJ (FASA) | 16.216.780/0001-41 | BRL | R\$ 7.379,90 | R\$ 1.879,90 |
| 362 | III | METALURGICA M. STEEL LTDA | 29.620.192/0001-10 | BRL | R\$ 288.440,74 | R\$ 278.934,76 |
| 363 | III | METALURGICA SIDERFORGE S.R.L. | FORNECEDOR EXTERNO | BRL | R\$ 912,50 | R\$ 912,50 |
| 364 | III | METROFILE ARQUIVOS DE SALVADOR LTDA | 07.005.125/0001-53 | BRL | R\$ 14.670,34 | R\$ 14.670,34 |
| 365 | III | METSO AUTOMATION DO BRASIL LTDA | 47.247.580/0001-80 | BRL | R\$ 34.369,19 | R\$ 28.869,19 |
| 366 | III | MI SWACO DO BRASIL COM SERV E MIN L | 15.185.358/0010-02 | BRL | R\$ 14.416,77 | R\$ 9.916,77 |
| 367 | III | MICROMECHANICA IND COM IMPORE EXP LT | 50.088.582/0001-88 | BRL | R\$ 9.105,66 | R\$ 3.605,66 |
| 368 | III | MILTON DA CRUZ PEDROSO JUNIOR | 01.046.732/0001-85 | USD | R\$ 2.231,50 | R\$ 2.231,50 |
| 369 | III | MINERAÇÃO CURIMBABA LTDA | 23.640.204/0002-73 | BRL | R\$ 67.148,74 | R\$ 67.148,74 |
| 370 | III | MM COM DE PARAFUSOS E FERRAMENTAS L | 01.353.277/0001-60 | BRL | R\$ 790,52 | R\$ 2.000,00 |
| 371 | III | MORGAN SYSTEMS INTERNACIONAL | FORNECEDOR EXTERNO | BRL | R\$ 59.801,51 | R\$ 59.801,51 |
| 372 | III | MOUTINHO & CIA LTDA | 89.614.101/0001-66 | BRL | R\$ 4.077,87 | R\$ 2.577,87 |
| 373 | III | MOVESA MOTORES E VEICULOS DO NORDES | 13.536.966/0002-70 | BRL | R\$ 1.709,67 | R\$ 2.000,00 |
| 374 | III | MOVIMEC AUTOMACAO INDUSTRIAL LTDA - | 05.852.105/0003-54 | BRL | R\$ 31.753,52 | R\$ 31.753,52 |
| 375 | III | MSA ARTEFADOS DE ARAMES LTDA | 04.451.451/0001-04 | EUR | R\$ 7.482,58 | R\$ 1.982,58 |
| 376 | III | MULLER FORJADOS LTDA | 04.682.726/0001-02 | BRL | R\$ 220.528,35 | R\$ 213.027,23 |
| 377 | III | MULTI ARMAZÉNS LTDA | 02.251.501/0001-76 | BRL | R\$ 52.255,92 | R\$ 52.255,92 |
| 378 | III | MULTI EXPRESS BRASIL TRANSPORTES DE CARGAS LTDA | 13.233.554/0001-80 | BRL | R\$ 38.144,10 | R\$ 38.144,10 |
| 379 | III | MULTIALLOY METAIS E LIGAS ESPECIAIS | 54.228.440/0003-91 | BRL | R\$ 54.706,31 | R\$ 54.706,31 |
| 380 | III | MULTIJUNTAS IND E COM DE JUNTAS LTDA | 54.437.553/0001-35 | BRL | R\$ 7.050,21 | R\$ 7.050,21 |
| 381 | III | MULTI SERVS TECNOLAMBIENTAL LTDA | 03.588.763/0003-55 | BRL | R\$ 813,00 | R\$ 2.000,00 |
| 382 | III | MUNDIAL DERIVADOS DE PETROLEO LTDA | 04.727.601/0001-51 | BRL | R\$ 143.806,88 | R\$ 137.961,58 |
| 383 | III | MUSOI REPRESENTACOES LTDA. ME | 82.155.599/0001-05 | USD | R\$ 287.097,98 | R\$ 238.767,12 |
| 384 | III | MWG INDUSTRIA COM E PREST. DE SERV. | 15.595.242/0001-42 | BRL | R\$ 227.588,59 | R\$ 227.588,59 |
| 385 | III | MZ CONSULT - SERVIÇOS E NEGÓCIOS LT | 03.945.659/0001-54 | BRL | R\$ 6.052,75 | R\$ 6.052,75 |
| 386 | III | N.B. TRANSPORTES DE MACAE LTDA | 10.312.737/0001-01 | BRL | R\$ 136.543,00 | R\$ 136.543,00 |
| 387 | III | NAPEJA CONSULTORIA E PROJETOS LTDA | 97.013.791/0001-26 | BRL | R\$ 750,50 | R\$ 2.000,00 |
| 388 | III | NATIONAL OILWELL VARCO DO BRASIL LTDA. | 02.650.425/0001-71 | BRL | R\$ 163.369,14 | R\$ 157.775,34 |
| 389 | III | NC SISTEMAS INDUSTRIAIS LTDA | 07.194.776/0001-39 | BRL | R\$ 4.355,18 | R\$ 4.355,18 |
| 390 | III | NCH BRASIL LTDA. | 44.016.707/0001-61 | BRL | R\$ 551,50 | R\$ 2.000,00 |
| 391 | III | NEVES, SOARES & BATTENDIERI ADV ASS. | 04.288.156/0001-70 | BRL | R\$ 2.865,15 | R\$ 2.865,15 |
| 392 | III | NILKO TECNOLOGIA LTDA | 75.086.785/0001-66 | BRL | R\$ 5.259,15 | R\$ 5.259,15 |
| 393 | III | NIMBI S/A | 02.890.199/0001-04 | BRL | R\$ 65.641,87 | R\$ 64.641,87 |
| 394 | III | NITSHORE ENG.E SERV.PORT. S.A. | 07.522.140/0001-79 | BRL | R\$ 5.609,04 | R\$ 5.609,04 |
| 395 | III | NORDESTE TRANSPORTES ESPECIALIZADOS | 15.123.748/0002-30 | BRL | R\$ 3.200,00 | R\$ 3.200,00 |
| 396 | III | NORGREN LTDA | 46.277.349/0001-76 | BRL | R\$ 13.998,01 | R\$ 13.998,01 |
| 397 | III | NOSSA CLINICA MEDICA LTDA | 12.827.593/0001-43 | BRL | R\$ 5.245,70 | R\$ 5.245,70 |
| 398 | III | NOV DOWNHOLE COM.DE EQUIP.P/ PETROL | 56.690.050/0011-74 | BRL | R\$ 15.967,81 | R\$ 15.967,81 |
| 399 | III | NOVA COMUNICAÇÃO CORPORATIVA LTDA | 17.909.270/0001-12 | BRL | R\$ 4.049,47 | R\$ 4.049,47 |
| 400 | III | NOVA ERA COMERCIAL DE TINTAS LTDA (FASA) | 02.459.473/0006-91 | BRL | R\$ 56.097,67 | R\$ 50.597,67 |
| 401 | III | NOVO PLANALTO COMBUSTÍVEIS E SERVIÇ | 08.474.183/0001-99 | BRL | R\$ 17.499,82 | R\$ 17.499,82 |
| 402 | III | O AMIGÃO AUTO PEÇAS LTDA | 06.272.446/0001-51 | BRL | R\$ 2.200,24 | R\$ 2.200,24 |
| 403 | III | OFFICER S.A. DISTRIBUIDORA DE PRODU | 71.702.716/0007-74 | BRL | R\$ 3.828,00 | R\$ 3.828,00 |
| 404 | III | OGRAMAC INDUSTRIA E COMERCIO LTDA | 46.190.104/0001-07 | BRL | R\$ 53.570,01 | R\$ 53.570,01 |
| 405 | III | OILFIND INTERNACIONAL LLC | FORNECEDOR EXTERNO | BRL | R\$ 325.255,26 | R\$ 325.255,26 |
| 406 | III | OLINDA PNEUS COMERCIO E DIST. LTDA | 24.185.522/0004-16 | BRL | R\$ 12.896,88 | R\$ 12.896,88 |
| 407 | III | OPERSAN RESÍDUOS IND. SOCIEDADE LIMITADA | 07.234.499/0001-40 | BRL | R\$ 2.220,57 | R\$ 2.220,57 |
| 408 | III | ORACLE DO BRASIL SISTEMAS LTDA | 59.456.277/0001-76 | BRL | R\$ 65.690,99 | R\$ 59.690,99 |
| 409 | III | PACAEMBU AUTO PEÇAS LTDA | 61.295.473/0007-43 | BRL | R\$ 2.500,00 | R\$ 2.500,00 |
| 410 | III | PAGE PERSONNEL DO BRASIL LTDA | 10.342.841/0001-30 | BRL | R\$ 9.702,48 | R\$ 9.702,48 |
| 411 | III | PAMA MECANICA E FUNDICAO LTDA | 57.030.819/0001-19 | BRL | R\$ 11.144,49 | R\$ 5.644,49 |
| 412 | III | PANALPINA LTDA | 49.728.108/0005-18 | BRL | R\$ 9.072,54 | R\$ 9.072,54 |
| 413 | III | PANAMBRA SUL RIO GRANDENSE S/A | 92.749.647/0006-43 | BRL | R\$ 190,00 | R\$ 2.000,00 |
| 414 | III | PANAMBY EMPREENDIMENTOS E PARTICIPA | 48.142.335/0001-70 | BRL | R\$ 5.925,20 | R\$ 5.925,20 |
| 415 | III | PAPELARIA SOMATEX LTDA. | 70.047.741/0001-03 | BRL | R\$ 2.226,69 | R\$ 2.226,69 |
| 416 | III | PARALEGALS-APOIO JUR.ADM.&SOCIETARI | 10.882.434/0001-16 | BRL | R\$ 6.697,39 | R\$ 6.697,39 |
| 417 | III | PATRUS TRANSPORTES URGENTES LTDA | 17.463.456/0015-96 | USD | R\$ 223,92 | R\$ 2.000,00 |
| 418 | III | PAULO ROBERTO VILAS BOAS | 07.225.387/0001-23 | BRL | R\$ 8.880,35 | R\$ 3.980,35 |
| 419 | III | PEIU SOCIEDADE DE PROP.ESPECIFICO-S | 02.385.710/0001-02 | BRL | R\$ 30.461,36 | R\$ 30.461,36 |
| 420 | III | PEOPLE SERVIÇOS TEMPORARIO LTDA | 02.129.942/0001-08 | BRL | R\$ 1.237,83 | R\$ 2.000,00 |
| 421 | III | PEPPERL + FUCHS LTDA | 64.126.675/0001-64 | BRL | R\$ 6.038,05 | R\$ 6.038,05 |
| 422 | III | PETROBRAS DISTRIBUIDORA S/A | 34.274.233/0080-06 | BRL | R\$ 55.844,59 | R\$ 55.844,59 |
| 423 | III | PETROENGE PETROLEO ENGENHARIA LTDA | 03.535.913/0001-09 | BRL | R\$ 4.800,00 | R\$ 4.800,00 |
| 424 | III | PETROFAME SERVIÇOS DE MANUTENCAO LT | 16.992.697/0001-64 | BRL | R\$ 17.957,50 | R\$ 17.957,50 |
| 425 | III | PETROLEO BRASILEIRO S.A. | 33.000.167/0001-01 | BRL | R\$ 50.113,29 | R\$ 10.969.243,21 |
| 426 | III | PETROLEO BRASILEIRO S.A.. | 33.000.167/0001-01 | BRL | R\$ 54.262.880,37 | R\$ 53.017.815,02 |
| 427 | III | PGS COMERCIO E REPRESENTAÇÕES LTDA | 89.087.720/0004-92 | BRL | R\$ 16.269,82 | R\$ 16.269,82 |
| 428 | III | PHD SISTEMAS DE ENERGIA IMP. E EXP. | 02.435.993/0001-50 | BRL | R\$ 3.033,00 | R\$ 3.033,00 |
| 429 | III | PLANEP ENGENHARIA LTDA | 29.473.493/0001-69 | BRL | R\$ 3.547,53 | R\$ 3.547,53 |
| 430 | III | PLANNER TRUSTEE DIST.TITUL.VAL.MOB. | 67.030.395/0001-46 | BRL | R\$ 2.794.565,74 | R\$ 2.794.565,74 |
| 431 | III | PLANQUIMICA INDUSTRIAL E COMERCIO L | 30.319.479/0001-94 | BRL | R\$ 16.276,97 | R\$ 10.776,97 |
| 432 | III | PMS CONSULTORIA EM ENG.DE SEG. E AM | 68.994.755/0001-92 | BRL | R\$ 2.364,00 | R\$ 2.364,00 |
| 433 | III | POCKET 194 EQUIPAMENTOS LTDA | 18.860.556/0001-13 | BRL | R\$ 3.306,25 | R\$ 1.806,25 |
| 434 | III | POLIFLUOR INDUSTRIA E COMERCIO | 04.453.503/0001-73 | BRL | R\$ 2.061,40 | R\$ 2.061,40 |
| 435 | III | POLYEASY DO BRASIL IND. E COMERCIO S/A | 01.171.004/0001-03 | BRL | R\$ 4.905,00 | R\$ 4.905,00 |
| 436 | III | PORTO SECO TRANSPORTES LTDA | 08.474.257/0001-97 | BRL | R\$ 16.311,07 | R\$ 16.311,07 |
| 437 | III | PORTO SEGURO CIA DE SEGUROS GERAIS | 61.198.164/0001-60 | BRL | R\$ 2.869,34 | R\$ 2.869,34 |
| 438 | III | POSTO IMBOASSICA COM. E SERV. LTDA | 31.341.944/0001-56 | BRL | R\$ 15.540,08 | R\$ 10.040,08 |
| 439 | III | POSTO LASER LTDA. | 12.997.664/0001-56 | BRL | R\$ 11.602,21 | R\$ 11.602,21 |
| 440 | III | POSTO LIDER LTDA | 40.778.979/0001-48 | BRL | R\$ 895,00 | R\$ 2.000,00 |



Quadro 2 – Credores classes III até o momento pagos (Continua...)

| Nº | Classe | Nome credor/Razão Social | CPF/CNPJ | Moeda | Total Pago | Saldo Remanescente |
|-----|--------|---|--------------------|---------|------------|--------------------|
| 441 | III | POSTO RODOVIA LTDA | 01.694.359/0001-79 | BRL R\$ | 800,00 | R\$ 2.000,00 |
| 442 | III | POSTO TOP 7 LTDA | 29.253.283/0001-65 | BRL R\$ | 3.039,18 | R\$ 3.039,18 |
| 443 | III | PRESTEX ENCOMENDAS EXPRESSAS LTDA. | 05.556.159/0001-00 | BRL R\$ | 11.906,30 | R\$ 11.906,30 |
| 444 | III | PRIMESYS SOLUÇÕES EMPRESARIAIS S.A. | 59.335.976/0001-68 | BRL R\$ | 4.440,95 | R\$ 4.440,95 |
| 445 | III | PROAÇO COMERCIO DE FERRO E ACO LTDA | 04.724.900/0001-32 | BRL R\$ | 2.347,83 | R\$ 2.347,83 |
| 446 | III | PROCESSO IND FABR DE FILTRO MANGAS | 78.579.869/0001-20 | BRL R\$ | 2.511,60 | R\$ 2.511,60 |
| 447 | III | PROCESSOR INFORMÁTICA S/A | 92.232.081/0001-73 | BRL R\$ | 222.304,54 | R\$ 214.753,11 |
| 448 | III | PRODUMEC INDUUSTRIA E MARITIMA LTDA | 29.684.313/0001-98 | BRL R\$ | 3.675,00 | R\$ 3.675,00 |
| 449 | III | PRODUS COMERCIO DE FERRAMENTAS LTDA | 08.084.798/0001-09 | BRL R\$ | 1.653,41 | R\$ 2.000,00 |
| 450 | III | PROSEGUR ACTIVA ALARMES S.A. | 11.760.155/0001-42 | BRL R\$ | 10.181,11 | R\$ 4.681,11 |
| 451 | III | PROSEGUR SISTEMAS DE SEGURANCA LTDA | 74.224.163/0038-86 | BRL R\$ | 13.740,54 | R\$ 9.900,18 |
| 452 | III | PROTESUL VIGILANCIA CAXIENSE LTDA | 92.870.278/0001-38 | BRL R\$ | 103.346,84 | R\$ 97.743,56 |
| 453 | III | PROTON MAO DE OBRA TEMPORARIA LTDA. | 11.210.297/0001-36 | BRL R\$ | 440,01 | R\$ 2.000,00 |
| 454 | III | PWR MISSION INDUSTRIA MECANICA S/A | 42.409.201/0002-78 | BRL R\$ | 5.999,00 | R\$ 499,00 |
| 455 | III | Q & B SERVICOS LTDA | 00.310.087/0001-01 | BRL R\$ | 8.579,00 | R\$ 8.579,00 |
| 456 | III | QUALIFUND FUNDAÇÃO LTDA | 06.063.081/0001-55 | BRL R\$ | 4.982,65 | R\$ 4.982,65 |
| 457 | III | QUALISTEEL FUNDAÇÃO DE PRECISAO LTDA | 92.067.784/0001-93 | BRL R\$ | 2.020,50 | R\$ 2.020,50 |
| 458 | III | QUEIROZ OLIVEIRA | 08.249.104/0008-12 | BRL R\$ | 3.118,57 | R\$ 3.118,57 |
| 459 | III | R. P. FILHO SERVIÇOS HIDRAULICOS | 01.299.537/0001-67 | BRL R\$ | 2.000,00 | R\$ 2.000,00 |
| 460 | III | R.G. SERTAL INDUSTRIA E COMERCIO LT | 60.627.312/0002-32 | BRL R\$ | 5.292,50 | R\$ 5.292,50 |
| 461 | III | RADIOLAB SERV. RADIOGRAF. E INSP. LTDA | 12.459.792/0001-46 | BRL R\$ | 7.043,15 | R\$ 7.043,15 |
| 462 | III | RANDRA ARTEFATOS DE ARAME E ACO LT | 51.008.092/0001-97 | BRL R\$ | 4.827,13 | R\$ 4.827,13 |
| 463 | III | RAPIDO MINEIRO LTDA | 28.350.049/0004-36 | BRL R\$ | 493,69 | R\$ 1.989,60 |
| 464 | III | REALCENTER MAT. E EQUIP.ELETRICOS LTDA | 93.364.974/0004-88 | BRL R\$ | 1.198,89 | R\$ 2.000,00 |
| 465 | III | RECALL DO BRASIL LTDA | 57.753.527/0001-04 | BRL R\$ | 4.758,89 | R\$ 4.758,89 |
| 466 | III | RED FLAG - SAUDE OCUP. SERVICOS LTD | 01.138.986/0001-23 | BRL R\$ | 4.055,95 | R\$ 4.055,95 |
| 467 | III | REFRATARIOS SN LTDA | 15.304.911/0001-80 | BRL R\$ | 12.017,60 | R\$ 12.017,60 |
| 468 | III | REGUS DO BRASIL LTDA | 00.910.767/0023-63 | BRL R\$ | 112.745,47 | R\$ 112.745,47 |
| 469 | III | RELIASOFT BRASIL LTDA | 02.978.269/0001-72 | BRL R\$ | 462,50 | R\$ 2.000,00 |
| 470 | III | RENATO MANTOVANI | 468.920.790-91 | BRL R\$ | 2.018,00 | R\$ 0,77 |
| 471 | III | RENISHAW LATINO AMERICANA LTDA | 00.939.581/0001-21 | BRL R\$ | 5.134,25 | R\$ 4.134,25 |
| 472 | III | RESTAURANTE PRIMEIRO DE MARCO LTDA | 14.063.232/0001-01 | BRL R\$ | 28,89 | R\$ 2.000,00 |
| 473 | III | RICHARDS, LAYTON & FINGER | FORNECEDOR EXTERNO | BRL R\$ | 1.340,49 | R\$ 2.000,00 |
| 474 | III | RIO BRANCO COM E IND DE PAPEIS LTDA | 50.596.790/0011-60 | BRL R\$ | 2.864,99 | R\$ 2.864,99 |
| 475 | III | RIO GRANDE ENERGIA SA | 02.016.439/0001-38 | BRL R\$ | 22.643,81 | R\$ 22.643,81 |
| 476 | III | RITEC COMERCIAL E IMPORTADORA LIMIT | 54.374.525/0001-16 | BRL R\$ | 9.918,58 | R\$ 9.918,58 |
| 477 | III | ROBERTO SZUPSYNSKI COMERCIO DE EPI LTDA. | 72.446.255/0001-93 | BRL R\$ | 4.823,50 | R\$ 4.823,50 |
| 478 | III | RODAGASES TRANSPORTES LTDA | 39.828.454/0001-90 | BRL R\$ | 2.950,00 | R\$ 2.950,00 |
| 479 | III | RODONAVES TRANSP.E ENCOMENDAS LTDA | 44.914.992/0001-38 | BRL R\$ | 1.274,09 | R\$ 2.000,00 |
| 480 | III | RODOSERGIPE INDUSTRIA COMERCIO E SE | 00.780.642/0001-50 | BRL R\$ | 3.070,97 | R\$ 3.070,97 |
| 481 | III | RODOVIARIO BEDIN LTDA | 43.025.774/0011-51 | BRL R\$ | 2.435,52 | R\$ 2.435,52 |
| 482 | III | ROTORK CONTROLS COM. DE ATUADORES L | 08.103.203/0002-04 | BRL R\$ | 62.500,00 | R\$ 62.500,00 |
| 483 | III | ROTORK CONTROLS COM. DE ATUADORES L. | 08.103.203/0002-04 | BRL R\$ | 173.464,70 | R\$ 173.464,70 |
| 484 | III | ROYAL & SUNALLIANCE SEGUROS BRASIL | 33.065.699/0002-08 | BRL R\$ | 14.841,84 | R\$ 14.841,84 |
| 485 | III | RPL ROLAMENTOS PAULISTAS LTDA | 62.969.951/0009-88 | BRL R\$ | 1.550,87 | R\$ 2.000,00 |
| 486 | III | RR DONNELLEY FINANCIAL COMUN.CORPOR | 07.151.109/0001-79 | BRL R\$ | 10.751,95 | R\$ 5.251,95 |
| 487 | III | S.F. COMERCIO DE ELETRO-ELETRONICOS | 07.044.419/0001-94 | BRL R\$ | 1.466,68 | R\$ 2.000,00 |
| 488 | III | SABIN COMERCIAL DE PAPEIS LTDA | 94.828.613/0001-65 | BRL R\$ | 709,90 | R\$ 2.000,00 |
| 489 | III | SAGA PETROLEO E GAS LTDA | 11.524.825/0001-21 | BRL R\$ | 28.124,53 | R\$ 28.124,53 |
| 490 | III | SALGUEIRO IND. E COM. DE ACO LTDA | 62.490.255/0001-37 | BRL R\$ | 5.520,94 | R\$ 5.520,94 |
| 491 | III | SAMAE SERVICO AUTONOMO | 88.659.313/0001-05 | BRL R\$ | 11.368,34 | R\$ 11.368,34 |
| 492 | III | SAMPLING PLAN E ASSES DE SEGUR IND | 68.725.522/0002-75 | BRL R\$ | 6.501,00 | R\$ 6.501,00 |
| 493 | III | SANTA CRUZ INDUSTRIAL E COMERCIAL LTDA | 53.186.342/0001-04 | BRL R\$ | 1.306,00 | R\$ 2.000,00 |
| 494 | III | SANVEN METALURGICA LTDA | 00.609.872/0001-51 | BRL R\$ | 45.807,31 | R\$ 40.307,31 |
| 495 | III | SAP BRASIL LTDA | 74.544.297/0001-92 | BRL R\$ | 14.781,43 | R\$ 14.781,43 |
| 496 | III | SAVECARE ATENDIMENTO PRE-HOSPITALAR | 05.372.204/0002-58 | BRL R\$ | 15.707,08 | R\$ 15.707,08 |
| 497 | III | SCORT MAQUINAS LTDA | 90.024.704/0001-97 | BRL R\$ | 68.175,09 | R\$ 62.675,09 |
| 498 | III | SEAFER COMERCIAL LTDA | 00.906.356/0001-99 | BRL R\$ | 5.671,05 | R\$ 5.671,05 |
| 499 | III | SEBASTIÃO FILGUEIRA DO COUTO | 108.013.674-68 | USD R\$ | 31.439,27 | R\$ 31.439,27 |
| 500 | III | SECO TOOLS INDUSTRIA E COMERCIO LTDA | 59.108.308/0001-06 | BRL R\$ | 25.107,00 | R\$ 25.107,00 |
| 501 | III | SECUR-COMERCIAL IMPORTADORA E EXPOR | 01.159.496/0001-03 | BRL R\$ | 7.773,35 | R\$ 7.773,35 |
| 502 | III | SELBETTI GESTAO DE DOCUMENTOS S/A | 83.483.230/0001-86 | BRL R\$ | 38.470,10 | R\$ 32.970,10 |
| 503 | III | SENSE ELETRONICA LTDA | 47.922.042/0001-43 | BRL R\$ | 28.069,80 | R\$ 28.069,80 |
| 504 | III | SERASA S.A | 62.173.620/0001-80 | BRL R\$ | 13.126,59 | R\$ 7.626,59 |
| 505 | III | SERMAP COMERCIO E SERVIÇOS LTDA | 32.247.009/0001-98 | BRL R\$ | 25.215,93 | R\$ 25.215,93 |
| 506 | III | SERPAF FERRAGENS E FERRAMENTAS LTDA | 32.868.424/0001-69 | BRL R\$ | 3.401,57 | R\$ 3.401,57 |
| 507 | III | SERPO SERVIÇOS DE PORTARIA LTDA | 02.116.081/0001-15 | BRL R\$ | 79.236,66 | R\$ 79.236,66 |
| 508 | III | SERQUIP- TRATAMENTO DE RESIDUOS RN- LTDA (FASA) | 04.972.757/0001-06 | BRL R\$ | 85.578,89 | R\$ 80.078,89 |
| 509 | III | SERV NAC. DE APREND INDUS- SENAI | 03.775.069/0001-85 | BRL R\$ | 19.804,51 | R\$ 19.804,51 |
| 510 | III | SERVICO AUTONOMO DE AGUA E ESGOTO | 13.800.297/0001-11 | BRL R\$ | 2.442,71 | R\$ 2.442,71 |
| 511 | III | SERVICO NAC.DE APRN.INDUST - SENAI RS | 03.775.069/0021-29 | BRL R\$ | 2.097,14 | R\$ 2.097,14 |
| 512 | III | SERVICO NACIONAL DE APRENDIZAGEM DF | 33.564.543/0001-90 | BRL R\$ | 6.543,43 | R\$ 6.543,43 |
| 513 | III | SERVICO SOCIAL DA INDUSTRIA - SESI SP | 03.779.133/0001-04 | BRL R\$ | 4.441,79 | R\$ 4.441,79 |
| 514 | III | SERVICO SOCIAL DA INDUSTRIA-SESI RS | 03.775.159/0001-76 | BRL R\$ | 19.829,42 | R\$ 19.829,42 |
| 515 | III | SERVITHERM FORNOS A INDUÇÃO LTDA. | 01.164.501/0001-76 | BRL R\$ | 3.516,33 | R\$ 3.516,33 |
| 516 | III | SESI - CENTRO DE ATIVID DE SAUDE L BA | 03.795.086/0001-84 | BRL R\$ | 1.016,93 | R\$ 2.000,00 |
| 517 | III | SEW-EURODRIVE BRASIL LTDA | 50.981.018/0001-90 | BRL R\$ | 12.229,53 | R\$ 6.729,53 |
| 518 | III | SGS DO BRASIL LTDA | 33.182.809/0001-30 | BRL R\$ | 13.251,20 | R\$ 7.751,20 |
| 519 | III | SHANGHAI ZI HUI | FORNECEDOR EXTERNO | BRL R\$ | 103.309,24 | R\$ 103.309,24 |
| 520 | III | SHERWIN-WILLIAMS DO BRASIL IND.COM.LTDA. | 60.872.306/0059-86 | BRL R\$ | 5.565,82 | R\$ 5.565,82 |
| 521 | III | SHIMADZU DO BRASIL COMERCIO LTDA | 58.752.460/0001-56 | BRL R\$ | 2.956,41 | R\$ 2.956,41 |
| 522 | III | SHIP'S CHANDLER COM. DE PROD. MARIT | 09.069.228/0001-02 | BRL R\$ | 2.925,00 | R\$ 2.925,00 |
| 523 | III | SHV GAS BRASIL LTDA | 19.791.896/0134-23 | BRL R\$ | 5.185,60 | R\$ 4.185,60 |
| 524 | III | SIDBRAS PRODUTOS SIDERURGICOS LTDA. | 04.738.051/0001-76 | BRL R\$ | 242,00 | R\$ 2.000,00 |
| 525 | III | SIDERURGICA CATAHINENSE LTDA | 83.663.625/0001-60 | BRL R\$ | 117.243,20 | R\$ 111.556,80 |
| 526 | III | SILVANA DOS SANTOS | 15.269.334/0001-32 | BRL R\$ | 893,90 | R\$ 2.000,00 |
| 527 | III | SIMPROM INTERNACIONAL LLC | FORNECEDOR EXTERNO | BRL R\$ | 7.784,00 | R\$ 7.784,00 |
| 528 | III | SIND PATRONAL EMPRESAS PERFURAÇÃO E | 06.035.060/0001-26 | BRL R\$ | 19.927,44 | R\$ 19.927,44 |

Este documento é cópia do original, assinado digitalmente por SUELLI ALEXANDRINA DA SILVA e Tribunal de Justiça do Estado de São Paulo, protocolado em 26/08/2021 às 19:17, sob o número WJMJ21414146051. Para conferir o original, acesse o site https://esaj.tjsp.jus.br/pastadigital/pg/abrirConferenciaDocumento.do, informe o processo 0037014-87.2015.8.26.0100 e código B8502D7.



Quadro 2 – Credores classes III até o momento pagos (Continua...)

| Nº | Classe | Nome credor/Razão Social | CPF/CNPJ | Moeda | Total Pago | Saldo Remanescente |
|-----|--------|--|--------------------|---------|---------------|--------------------|
| 529 | III | SINDICATO DOS PETROLEIROS | 15.532.855/0001-30 | BRL R\$ | 20.624,45 | R\$ 20.624,45 |
| 530 | III | SINDICATO DOS TRABALHADORES DO PETROL | 12.318.549/0001-08 | BRL R\$ | 5.112,59 | R\$ 5.112,59 |
| 531 | III | SINDICATO DOS TRAB. NAS INDUS MET. | 46.106.514/0001-27 | BRL R\$ | 12.777,42 | R\$ 12.777,42 |
| 532 | III | SINDICATO DOS TRABALHADORES. | 28.192.987/0001-02 | BRL R\$ | 4.903,95 | R\$ 4.903,95 |
| 533 | III | SINDICATO TRAB.IND.FIAÇÃO | 89.741.631/0001-75 | BRL R\$ | 2.855,73 | R\$ 2.855,73 |
| 534 | III | SINDICATO TRABALHADORES OFFSHORE DO | 39.223.862/0001-19 | BRL R\$ | 36.877,57 | R\$ 36.877,57 |
| 535 | III | SISPRO S/A -SERV.E TECNOLOG.DA INFO | 87.252.045/0001-31 | BRL R\$ | 11.799,38 | R\$ 11.799,38 |
| 536 | III | SIVAT ABRASIVOS ESPECIAIS LTDA | 60.653.946/0002-60 | BRL R\$ | 90,00 | R\$ 2.000,00 |
| 537 | III | SKY BRASIL SERVICOS LTDA | 72.820.822/0027-69 | USD | 3.180,05 | R\$ 3.180,05 |
| 538 | III | SMALLEY STEEL RIMG COMPANY | FORNECEDOR EXTERNO | BRL R\$ | 3.970,50 | R\$ 3.970,50 |
| 539 | III | SMART EQUIPAMENTOS INDUSTRIAIS LTDA | 46.761.730/0001-06 | BRL R\$ | 4.637,13 | R\$ 4.637,13 |
| 540 | III | SMART COMERCIAL PILAR LTDA | 12.529.677/0001-09 | BRL R\$ | 21.556,25 | R\$ 21.556,25 |
| 541 | III | SMC PNEUMATICOS DO BRASIL LTDA | 02.545.405/0001-30 | BRL R\$ | 4.053,45 | R\$ 4.053,45 |
| 542 | III | SMITH INTERNACIONAL DO BRASIL | 13.948.146/0009-62 | BRL R\$ | 33.812,42 | R\$ 29.312,42 |
| 543 | III | SMITH INTERNACIONAL DO BRASIL LTDA | 13.948.146/0004-58 | BRL R\$ | 889.979,96 | R\$ 862.694,38 |
| 544 | III | SMS SOLUCOES AMBIENTAIS LTDA | 04.949.290/0001-75 | BRL R\$ | 659,50 | R\$ 2.000,00 |
| 545 | III | SODEXO DO BRASIL COMERCIAL LTDA | 49.930.514/0026-93 | BRL R\$ | 300.622,02 | R\$ 300.622,02 |
| 546 | III | SODEXO DO BRASIL COM.LTDA | 49.930.514/0001-35 | BRL R\$ | 21.322,30 | R\$ 20.322,30 |
| 547 | III | SODEXO PASS DO BRASIL SERV.E COM. S | 69.034.668/0001-56 | BRL R\$ | 916.308,89 | R\$ 888.245,17 |
| 548 | III | SOL COMERCIAL E DISTRIBUIDORA LTDA | 70.038.880/0001-70 | BRL R\$ | 3.186,41 | R\$ 3.186,41 |
| 549 | III | SONDA PROWORK INFORMÁTICA LTDA | 08.733.698/0008-32 | BRL R\$ | 17.483,81 | R\$ 16.483,81 |
| 550 | III | SOSERVI-SOCIEDADE DE SERVICOS GERAI | 09.863.853/0008-06 | BRL R\$ | 7.377,95 | R\$ 7.377,95 |
| 551 | III | SP EQUIPAMENTOS DE PROTEÇÃO AO TRAB | 59.609.123/0003-39 | BRL R\$ | 3.509,95 | R\$ 3.509,95 |
| 552 | III | SPADARI CONSULTORIA DE INFORMATICA | 12.470.033/0001-84 | BRL R\$ | 173,62 | R\$ 2.000,00 |
| 553 | III | SPANSET DO BRASIL LTDA | 02.728.994/0001-92 | BRL R\$ | 22.277,96 | R\$ 16.777,96 |
| 554 | III | SPRAYING SYSTEMS DO BRASIL LTDA | 52.462.215/0001-28 | BRL R\$ | 2.025,90 | R\$ 2.025,90 |
| 555 | III | SR ENGENHARIA ELETRO MECANICA LTDA | 91.660.845/0001-69 | BRL R\$ | 375,00 | R\$ 2.000,00 |
| 556 | III | STAFF INFORMATICA LTDA | 95.766.382/0001-75 | USD | 16.853,98 | R\$ 16.853,98 |
| 557 | III | START SISTEMA E TECN RECURSOS TERC | 02.108.185/0001-88 | BRL R\$ | 712,60 | R\$ 2.000,00 |
| 558 | III | STATUS SERVSISTEM LTDA | 06.095.323/0001-92 | BRL R\$ | 27.672,35 | R\$ 27.672,35 |
| 559 | III | STEELTRAT TRATAMENTO TÉRMICO LTDA | 07.594.169/0001-66 | BRL R\$ | 6.847,16 | R\$ 6.847,16 |
| 560 | III | STEMAC SA GRUPOS GERADORES PEÇAS | 92.753.268/0001-12 | BRL R\$ | 984,51 | R\$ 2.000,00 |
| 561 | III | STEMCOR SPECIAL STEELS LLC | FORNECEDOR EXTERNO | BRL R\$ | 5.965,05 | R\$ 5.965,05 |
| 562 | III | STIM DIAS D'AVILA E REGIAO | 07.252.881/0001-87 | BRL R\$ | 1.236,43 | R\$ 2.000,00 |
| 563 | III | STV- SEGURANÇA E TRANSP. DE VALORES LTDA | 88.191.069/0011-62 | BRL R\$ | 140.717,88 | R\$ 140.717,88 |
| 564 | III | SUA CASA MATERIAIS DE CONSTRUCAO LT | 07.116.969/0008-48 | BRL R\$ | 1.000,00 | R\$ 2.000,00 |
| 565 | III | SUL CORTE IMPORTADORA DE FERRAMENTAS LTDA | 00.205.734/0001-07 | BRL R\$ | 6.191,60 | R\$ 691,60 |
| 566 | III | SULAMERICANA INDUSTRIA E COMERCIO L | 61.174.686/0001-21 | BRL R\$ | 20.021,11 | R\$ 20.021,11 |
| 567 | III | SULCROMO REVESTIMENTOS INDUSTRIAIS | 87.827.457/0001-52 | BRL R\$ | 10.627,50 | R\$ 10.627,50 |
| 568 | III | SULLAIR DO BRASIL LTDA | 59.772.855/0001-83 | BRL R\$ | 9.383,88 | R\$ 9.383,88 |
| 569 | III | SUPER PNEUS COMERCIO E IMPORTACAO L | 89.820.930/0001-03 | BRL R\$ | 964,00 | R\$ 2.000,00 |
| 570 | III | SUPERGASBRAS ENERGIA LTDA | 19.791.896/0118-03 | BRL R\$ | 36.428,37 | R\$ 35.428,37 |
| 571 | III | SUPERMERCADOS CELEIRO LTDA | 36.305.837/0001-96 | BRL R\$ | 4.406,13 | R\$ 4.406,13 |
| 572 | III | SUPPLY DRILL COM SERV E LOC MAQ EQU | 13.021.478/0001-40 | BRL R\$ | 17.429,21 | R\$ 17.429,21 |
| 573 | III | SUZHOU SIP STARD VALVE CO., LTD. | FORNECEDOR EXTERNO | BRL R\$ | 51.235,87 | R\$ 51.235,87 |
| 574 | III | SYNCHRO SISTEMAS DE INFORMACAO LTDA | 67.028.548/0001-10 | BRL R\$ | 258.914,05 | R\$ 250.280,55 |
| 575 | III | T SYSTEMS DO BRASIL LTDA | 04.426.565/0001-96 | BRL R\$ | 756,34 | R\$ 2.000,00 |
| 576 | III | TA EXPRESS TRANSPORTA AEREO LTDA | 06.998.735/0009-90 | BRL R\$ | 4.527,01 | R\$ 4.527,01 |
| 577 | III | TAECO MATERIAIS DE CONSTRUCAO LTDA | 31.918.198/0001-21 | BRL R\$ | 8.228,05 | R\$ 8.228,05 |
| 578 | III | TECHNIFOR PICTOR LTDA. | 03.726.636/0001-03 | BRL R\$ | 2.062,42 | R\$ 2.062,42 |
| 579 | III | TECHNOLUB COMERCIO DE PRODUTOS IND. | 15.246.983/0001-18 | USD | 2.345,85 | R\$ 2.345,85 |
| 580 | III | TECHOCEAN OFFSHORE LTDA (BRL) | 68.753.482/0001-94 | BRL R\$ | 2.237,84 | R\$ 2.237,84 |
| 581 | III | TECMETAL CONSULTORIA EM MATERIAIS L | 02.150.447/0001-72 | BRL R\$ | 3.829,08 | R\$ 3.829,08 |
| 582 | III | TECNOFILON-BRASFLON COM.E IND.LTDA | 69.196.657/0001-72 | BRL R\$ | 43.158,63 | R\$ 43.158,63 |
| 583 | III | TECNOFILOR INDUSTRIA E COMERCIO LTDA | 65.592.511/0001-95 | BRL R\$ | 34.533,29 | R\$ 29.033,29 |
| 584 | III | TECNOLOGIA EM CABOS DE ACO BRASCABO | 02.755.014/0001-40 | BRL R\$ | 5.582,91 | R\$ 5.582,91 |
| 585 | III | TECNOTRON AUTOMACAO E CONTR.IND.LTDA | 01.743.139/0001-98 | BRL R\$ | 646,66 | R\$ 2.000,00 |
| 586 | III | TECTOOL COM.E REP.DE MAQUINAS LTDA | 67.783.985/0001-40 | BRL R\$ | 16.309,47 | R\$ 16.309,47 |
| 587 | III | TEFA EQUIPAMENTOS LTDA | 02.046.476/0001-99 | BRL R\$ | 26.106,94 | R\$ 26.106,94 |
| 588 | III | TEKNOFIL COMERCIAL LTDA | 03.944.835/0002-79 | BRL R\$ | 2.292,55 | R\$ 2.292,55 |
| 589 | III | TELECOMUNICAÇÕES DE SÃO PAULO S.A | 02.558.157/0024-59 | BRL R\$ | 83.127,30 | R\$ 83.127,30 |
| 590 | III | TELFÔNICA DO BRASIL S.A. | 02.558.157/0003-24 | BRL R\$ | 8.810,63 | R\$ 3.310,63 |
| 591 | III | TELEMAR NORTE LESTE S/A | 33.000.118/0001-79 | USD | 64.138,60 | R\$ 58.638,60 |
| 592 | III | TFT EMPRESA DE TRANSPORTES LTDA | 00.341.210/0001-43 | BRL R\$ | 24.300,00 | R\$ 24.300,00 |
| 593 | III | THE BANK OF NEW YORK MELLON | FORNECEDOR EXTERNO | BRL R\$ | 24.380.337,90 | R\$ 24.380.337,90 |
| 594 | III | THE GARDEN CITY, INC. | FORNECEDOR EXTERNO | BRL R\$ | 135.692,86 | R\$ 135.692,86 |
| 595 | III | THE TIMKEN CORPORATION | FORNECEDOR EXTERNO | BRL R\$ | 13.249,86 | R\$ 13.249,86 |
| 596 | III | THOR TRANSPORTES DE CARGAS LTDA | 68.429.059/0001-33 | BRL R\$ | 1.699,06 | R\$ 2.000,00 |
| 597 | III | THREAD PIPER MACHINE COM. E SERV. L | 03.061.383/0001-04 | BRL R\$ | 6.087,88 | R\$ 6.087,88 |
| 598 | III | TIM CELULAR S.A | 04.206.050/0031-04 | BRL R\$ | 3.367,88 | R\$ 3.367,88 |
| 599 | III | TISA NORDESTE COM.E REP.LTDA. | 97.461.099/0001-60 | BRL R\$ | 8.861,85 | R\$ 3.361,85 |
| 600 | III | TL PUBLICACOES ELETRONICAS LTDA | 02.491.536/0001-82 | BRL R\$ | 25.931,77 | R\$ 20.431,77 |
| 601 | III | TOPSEG ASSESSORIA E CONSULTORIA LTD | 14.014.654/0001-89 | BRL R\$ | 3.023,50 | R\$ 3.023,50 |
| 602 | III | TORREFAÇOES NOIVACOLINENSES LTDA | 54.416.458/0001-55 | BRL R\$ | 3.361,50 | R\$ 3.361,50 |
| 603 | III | TORWELL INDUSTRIA MECANICA LTDA. | 69.005.841/0001-98 | BRL R\$ | 14.747,50 | R\$ 14.747,50 |
| 604 | III | TOTVS S.A | 53.113.791/0012-85 | BRL R\$ | 83.381,54 | R\$ 77.881,54 |
| 605 | III | TRADE POLYMERS DO BRASIL IND.E COM.LTDA | 01.198.847/0001-95 | BRL R\$ | 176.943,25 | R\$ 176.943,25 |
| 606 | III | TRANPORTE SÃO GERALDO LTDA | 25.284.506/0008-77 | BRL R\$ | 45.867,58 | R\$ 45.867,58 |
| 607 | III | TRANS NEW ABC TRANSPORTADORA LTDA | 59.358.770/0001-53 | BRL R\$ | 31.190,39 | R\$ 30.190,39 |
| 608 | III | TRANSCAXIAS LOGISTICA MODAL LTDA | 02.457.005/0004-16 | BRL R\$ | 27.207,43 | R\$ 21.707,43 |
| 609 | III | TRANSDISCOVERY TRADUCAO E INTERP.LT | 04.009.853/0001-45 | BRL R\$ | 758,00 | R\$ 2.000,00 |
| 610 | III | TRANSEGURO VIGILANCIA E SEGURANCA LT | 31.376.361/0001-60 | BRL R\$ | 39.172,74 | R\$ 39.172,74 |
| 611 | III | TRANSEGUORTEC TECNOLOGIA EM SERVICOS | 05.956.304/0001-40 | BRL R\$ | 64.496,10 | R\$ 64.496,10 |
| 612 | III | TRANSMAGNO TRANSP.RODOVIARIOS LTDA | 28.299.386/0001-01 | USD | 73.474,65 | R\$ 73.474,65 |
| 613 | III | TRANSPORTADORA DE DIESEL CAVALO MARINHO LTDA | 13.529.482/0001-13 | USD | 69.546,94 | R\$ 69.546,94 |
| 614 | III | TRANSPORTADORA DINAMICA LTDA | 87.974.911/0002-89 | USD | 3.362,14 | R\$ 3.362,14 |
| 615 | III | TRANSPORTADORA NORTE FLUMINENSE LTD | 30.411.573/0004-11 | BRL R\$ | 17.166,00 | R\$ 17.166,00 |
| 616 | III | TRANSPORTADORA PLIMOR LTDA | 88.085.485/0061-45 | BRL R\$ | 4.966,32 | R\$ 4.966,32 |

Este documento é cópia do original, assinado digitalmente por SUELI ALEXANDRINA DA SILVA e Tribunal de Justiça do Estado de São Paulo, protocolado em 26/08/2021 às 19:17, sob o número WJMJ21414146051. Para conferir o original, acesse o site https://esaj.tjsp.jus.br/pastadigital/pg/abrirConferenciaDocumento.do, informe o processo 0037014-87.2015.8.26.0100 e código B8502D7.

Quadro 2 – Credores classes III até o momento pagos

| Nº | Classe | Nome credor/Razão Social | CPF/CNPJ | Moeda | Total Pago | Saldo Remanescente |
|-----|---|---|--------------------|-------|--------------------|--------------------|
| 617 | III | TRANSPORTADORA PRIMEIRA DO NORDESTE LTDA | 15.129.315/0008-87 | BRL | R\$ 7.259,25 | R\$ 7.259,25 |
| 618 | III | TRANSPORTES TRANSPRADO LTDA | 92.954.593/0001-43 | BRL | R\$ 16.376,95 | R\$ 11.376,95 |
| 619 | III | TRIVALE ADMINISTRACAO LTDA | 00.604.122/0001-97 | BRL | R\$ 10.305,15 | R\$ 10.305,15 |
| 620 | III | TRIZELL ASSESSORIA PLANEJAMENTO E EXECUÇÃO DE SERVIÇOS EIRELI | 03.978.635/0001-56 | BRL | R\$ 33.385,86 | R\$ 27.885,86 |
| 621 | III | TROMBINI EMBALAGENS S/A | 11.252.642/0010-95 | BRL | R\$ 6.824,53 | R\$ 6.824,53 |
| 622 | III | TSL TRANSP. E SOLUCOES LOGISTICAS LTDA | 04.689.082/0001-84 | BRL | R\$ 5.389,58 | R\$ 5.389,58 |
| 623 | III | TUBASA TUBOS DE ACO DE SALVADOR LTD | 13.301.916/0001-23 | BRL | R\$ 6.137,17 | R\$ 6.137,17 |
| 624 | III | TUV RHEINLAND DO BRASIL LTDA | 01.950.467/0001-65 | BRL | R\$ 2.428,10 | R\$ 2.428,10 |
| 625 | III | UNA PROSIL USINA NOVA AMERICA IND E COM | 08.764.471/0006-92 | BRL | R\$ 6.840,00 | R\$ 6.840,00 |
| 626 | III | UNIACO INDUSTRIA & COMERCIO DE CONF | 65.354.714/0001-43 | BRL | R\$ 9.478,50 | R\$ 9.478,50 |
| 627 | III | UNIÃO BRASILEIRA DE EDUC.E ASSISTEN | 88.630.413/0002-81 | BRL | R\$ 5.142,85 | R\$ 5.142,85 |
| 628 | III | UNICORP RENTALS ADM. DE ATIVOS LTDA | 08.623.023/0001-64 | BRL | R\$ 1.554,46 | R\$ 2.000,00 |
| 629 | III | UNIMED NORDESTE RS – SOCIEDADE COOPERATIVA DE SERVIÇOS MÉDICOS LTDA | 87.827.689/0001-00 | BRL | R\$ 308.799,81 | R\$ 298.692,15 |
| 630 | III | UNIMED ODONTO S/A | 10.414.182/0001-09 | BRL | R\$ 99.414,62 | R\$ 93.745,41 |
| 631 | III | UNIMED SEGUROS SAUDE S/A | 04.487.255/0001-81 | BRL | R\$ 1.395,90 | R\$ 2.000,00 |
| 632 | III | USIMAC DE MACAE COM.E SERV. LTDA | 01.757.352/0001-59 | BRL | R\$ 1.924,24 | R\$ 2.000,00 |
| 633 | III | VALETE EDITORA TECNICA COMERCIAL LT | 58.016.106/0001-63 | BRL | R\$ 2.148,46 | R\$ 2.148,46 |
| 634 | III | VALLOUREC MANNESMANN OIL & GAS FRAN | FORNECEDOR EXTERNO | BRL | R\$ 4.673,50 | R\$ 4.673,50 |
| 635 | III | VALMAC SERV. EM EQUIP. P/ PETROLEO | 04.028.982/0001-80 | BRL | R\$ 745,00 | R\$ 2.000,00 |
| 636 | III | VALMAN IND. METALURGICA LTDA (FASA) | 49.769.425/0001-59 | BRL | R\$ 312.015,07 | R\$ 301.811,92 |
| 637 | III | VARCO INTERNATIONAL DO BRASIL EQUIP | 55.658.090/0001-02 | BRL | R\$ 393.424,43 | R\$ 384.325,42 |
| 638 | III | VAREJAO DO CAMINHONEIRO PECAS E ACE | 14.011.019/0001-48 | BRL | R\$ 2.062,49 | R\$ 2.062,49 |
| 639 | III | VBR LOGISTICA LTDA | 01.176.077/0002-60 | BRL | R\$ 1.488,66 | R\$ 2.000,00 |
| 640 | III | VECOM BRASIL INDUSTRIA E COMERCIO L | 01.741.392/0001-02 | BRL | R\$ 1.108,00 | R\$ 2.000,00 |
| 641 | III | VELOCE LOGISTICA S.A. | 10.299.567/0001-64 | BRL | R\$ 1.258,51 | R\$ 2.000,00 |
| 642 | III | VIACAO AGUIA BRANCA S/A | 27.486.182/0001-09 | BRL | R\$ 2.525,55 | R\$ 2.525,55 |
| 643 | III | VIACAO NORDESTE LTDA | 08.324.808/0001-36 | BRL | R\$ 4.827,33 | R\$ 4.827,33 |
| 644 | III | VIACAO PRINCESA TECELA TRANSP. LTDA | 62.152.657/0001-21 | BRL | R\$ 5.328,96 | R\$ 5.328,96 |
| 645 | III | VIANA OFFSHORE COMERCIO LTDA | 04.624.947/0001-24 | BRL | R\$ 32.398,07 | R\$ 32.398,07 |
| 646 | III | VICINAY CADENAS S.A. | FORNECEDOR EXTERNO | BRL | R\$ 109.672,20 | R\$ 109.672,20 |
| 647 | III | VILLARES METAIS USINA DE SUMARE | 42.566.752/0004-07 | BRL | R\$ 19.765,98 | R\$ 14.265,98 |
| 648 | III | VIPETRO - VILMAR PEREIRA LTDA | 09.080.623/0001-96 | BRL | R\$ 500,00 | R\$ 2.000,00 |
| 649 | III | VIRAJ & PARNOX IND E COM.EIRELI-DIV.VIRA | 15.797.692/0001-18 | BRL | R\$ 17.051,11 | R\$ 17.051,11 |
| 650 | III | VISE VIGILANCIA E SEGURANCA LTDA | 42.146.902/0010-71 | BRL | R\$ 12.344,35 | R\$ 12.344,35 |
| 651 | III | VOGEL TRANS. E AGENC.DE CARGA INT. | 68.417.930/0001-89 | BRL | R\$ 39.701,34 | R\$ 39.701,34 |
| 652 | III | VOTORANTIM CIMENTOS N/NE S/A | 10.656.452/0023-95 | BRL | R\$ 49.889,98 | R\$ 49.889,98 |
| 653 | III | VP ASSESSORIA E SERVICOS LTDA | 74.163.056/0001-01 | EUR | R\$ 6.466,72 | R\$ 6.466,72 |
| 654 | III | W STEEL INDUSTRIA E COMERCIO LTDA | 20.976.355/0001-28 | BRL | R\$ 1.591,00 | R\$ 2.000,00 |
| 655 | III | WALHATUR VIAGENS E TURISMO LTDA (FASA) | 66.822.537/0001-45 | BRL | R\$ 448.431,29 | R\$ 434.196,15 |
| 656 | III | WATSON – MARLOW BREDEL IND. COM. B. | 07.910.191/0001-78 | BRL | R\$ 1.049,95 | R\$ 2.000,00 |
| 657 | III | WEATHERFORD INDÚSTRIA E COMÉRCIO LTDA | 93.189.694/0008-04 | BRL | R\$ 105.446,47 | R\$ 99.830,67 |
| 658 | III | WEBB NEGÓCIOS S/A | 02.890.199/0001-04 | BRL | R\$ 235.132,48 | R\$ 230.632,48 |
| 659 | III | WEIR SPM DO BRASIL COM. LOC. E INST | 12.056.001/0001-37 | BRL | R\$ 4.836,68 | R\$ 4.836,68 |
| 660 | III | WEST GROUP TREINAMENTOS IND LTDA | 07.039.473/0001-41 | BRL | R\$ 5.318,47 | R\$ 1.117,73 |
| 661 | III | WHIRLPOOL S.A | 59.105.999/0001-86 | BRL | R\$ 1.087,16 | R\$ 2.000,00 |
| 662 | III | WHITE MARTINS GASES IND. DO NORDEST | 24.380.578/0004-21 | BRL | R\$ 6.736,75 | R\$ 6.736,75 |
| 663 | III | WHITE MARTINS GASES INDS. LTDA | 35.820.448/0061-77 | BRL | R\$ 2.428,63 | R\$ 2.428,63 |
| 664 | III | WM TOOLS INDUST. DE FERRAMENTAS L | 11.234.162/0001-00 | BRL | R\$ 8.750,00 | R\$ 8.750,00 |
| 665 | III | WUHU CNM VALVE IND CO LTD | FORNECEDOR EXTERNO | USD | R\$ 89.600,09 | R\$ 88.579,87 |
| 666 | III | WYLLTEK ELETRO-ELETRONICA E TELEINF | 03.867.226/0001-82 | BRL | R\$ 11.543,12 | R\$ 11.543,12 |
| 667 | III | YANCHENG SUNT VALVE CO.(R\$) | FORNECEDOR EXTERNO | BRL | R\$ 1.311.557,76 | R\$ 806.747,87 |
| 668 | III | ZEMA ZELICS LTDA | 57.490.906/0001-59 | BRL | R\$ 3.139,90 | R\$ 3.139,90 |
| 669 | III | ZHEJIANG MINMETALS SANHE IMP.EXP.CO LTDA | FORNECEDOR EXTERNO | BRL | R\$ 205.544,11 | R\$ 183.615,89 |
| 670 | III | ZHEJIANG UNIFULL INDUSTRIAL | FORNECEDOR EXTERNO | BRL | R\$ 85.303,26 | R\$ 85.303,26 |
| 671 | III | ZIRCONTEC IND E COM DE ZIRCONIO LTDA | 13.693.268/0001-06 | BRL | R\$ 22.470,26 | R\$ 16.970,26 |
| 672 | III | ZMH SILVICULTURA AS | 10.629.097/0001-50 | BRL | R\$ 102.750,37 | R\$ 102.750,37 |
| 673 | III | ZURICH MINAS BRASIL SEGUROS S.A. | 17.197.385/0001-21 | BRL | R\$ 51.978,48 | R\$ 51.978,48 |
| 673 | Total - Classe III (art. 41,III , da LFR): Titulares de créditos quirográficos, com privilégio especial, com privilégio geral ou subordinados | | | | R\$ 192.171.877,57 | R\$ 198.681.353,81 |

Quadro 3 – Credores classes IV até o momento pagos (Continua...)

| Nº | Classe | Nome credor/Razão Social | | Moeda | Total Pago | Saldo Remanescente |
|----|--------|---|--------------------|---------|------------|--------------------|
| 1 | IV | A & B TELEMANTENÇÃO LTDA | 09.274.308/0001-08 | BRL R\$ | 15.715,37 | R\$ 15.715,37 |
| 2 | IV | A COELHO PENNA HOTEL ME | 05.593.305/0001-78 | BRL R\$ | 2.827,75 | R\$ 2.827,75 |
| 3 | IV | A G CASELLA TRANSPORTES E LOGISTICA | 17.598.893/0001-11 | BRL R\$ | 14.287,15 | R\$ 7.787,15 |
| 4 | IV | A Q LASER IMPRESSOES GRAFICA LTDA | 11.690.701/0001-16 | BRL R\$ | 626,30 | R\$ 2.000,00 |
| 5 | IV | A SEDUTORA MALHAS LTDA - ME | 31.216.864/0001-79 | BRL R\$ | 4.110,00 | R\$ 4.110,00 |
| 6 | IV | A. FRANCO METALURGICA LTDA EPP | 07.553.687/0001-31 | BRL R\$ | 890,00 | R\$ 2.000,00 |
| 7 | IV | A.F.S. ASSISTENC. TEC. DE INSTRUMENTOS | 05.614.622/0001-23 | BRL R\$ | 868,00 | R\$ 2.000,00 |
| 8 | IV | A.NETO TRANSPORTE LTDA - ME | 09.145.338/0001-06 | BRL R\$ | 8.398,37 | R\$ 8.398,37 |
| 9 | IV | A.S.S.P ASSESSORIA DE SEGURANCA PAT | 11.673.273/0001-13 | BRL R\$ | 30.326,36 | R\$ 30.326,36 |
| 10 | IV | ABRASIVOS REDESCOR DO BRASIL LTDA | 05.866.605/0001-83 | BRL R\$ | 2.893,50 | R\$ 2.893,50 |
| 11 | IV | ABRILSAN ASSESSORIA EM CARTORIOS DE | 57.750.655/0001-02 | BRL R\$ | 21.247,55 | R\$ 21.247,55 |
| 12 | IV | ACME SERVIÇOS E LOCAÇÕES LTDA ME | 07.852.512/0001-25 | BRL R\$ | 2.061,25 | R\$ 2.061,25 |
| 13 | IV | ACO NORTE DISTRIBUIDORA DE AÇO LTDA | 07.177.464/0001-17 | BRL R\$ | 29.493,26 | R\$ 29.493,26 |
| 14 | IV | ACOMAQUINA COMERCIO E SERVIÇOS LTDA | 30.996.557/0001-95 | BRL R\$ | 10.923,25 | R\$ 10.923,25 |
| 15 | IV | ACRIJAS ARTES COM.E SERV. LTDA ME | 04.632.967/0001-47 | BRL R\$ | 2.187,25 | R\$ 2.187,25 |
| 16 | IV | ACRP PRESTACAO DE SERVIÇOS EVENTUAU | 01.175.567/0001-61 | BRL R\$ | 94.571,95 | R\$ 76.547,96 |
| 17 | IV | ADEILSON DE ARAUJO TRINDADE - ME | 01.686.044/0001-80 | BRL R\$ | 1.939,00 | R\$ 2.000,00 |
| 18 | IV | ADEMAR AIRES DA SILVA - ME | 02.591.417/0001-00 | BRL R\$ | 1.600,00 | R\$ 2.000,00 |
| 19 | IV | ADVERBUM SERVIÇOS DE TRADUÇÃO INTER | 05.465.473/0001-88 | BRL R\$ | 5.205,54 | R\$ 5.205,54 |
| 20 | IV | AFFONSO GRANDO E FILHA LTDA | 04.843.001/0001-59 | BRL R\$ | 8.777,50 | R\$ 8.777,50 |
| 21 | IV | AGNALDO ROSA COMPRESSORES EPP | 07.425.147/0001-72 | BRL R\$ | 2.743,82 | R\$ 2.743,82 |
| 22 | IV | AILTON CLAUDIO PILAO ME | 04.609.082/0001-27 | BRL R\$ | 658,26 | R\$ 2.000,00 |
| 23 | IV | ALEMA IND.E COM. PROD.METALURGICOS LTDA | 12.309.838/0001-40 | BRL R\$ | 34.312,07 | R\$ 26.932,85 |
| 24 | IV | ALFA MAX COMERCIAL LTDA - ME | 10.739.909/0001-10 | BRL R\$ | 15.061,26 | R\$ 15.061,26 |
| 25 | IV | ALFATEC INFO TECNOLOGIA LTDA | 08.839.632/0001-55 | BRL R\$ | 2.985,40 | R\$ 2.985,40 |
| 26 | IV | ALIANZZA OFFSHORE SERV TECNICOS LTD | 11.858.513/0001-54 | BRL R\$ | 4.538,88 | R\$ 4.538,88 |
| 27 | IV | ALIGERA EQUIPAMENTOS DIGITAIS LTDA | 88.081.336/0001-77 | BRL R\$ | 1.814,00 | R\$ 2.000,00 |
| 28 | IV | ALIMENTO SAUDAVEL RESTAURANTE LTDA | 10.782.393/0001-96 | BRL R\$ | 63.303,39 | R\$ 63.303,39 |
| 29 | IV | ALTERNATIVE EMPREEND IMOBILIARIOS | 08.543.798/0001-20 | BRL R\$ | 124.694,68 | R\$ 101.210,60 |
| 30 | IV | ALUMAQUINAS ALUGUEL MAQ. E VEIC. LT | 62.476.601/0001-22 | BRL R\$ | 15.200,00 | R\$ 8.700,00 |
| 31 | IV | ALVO METAL MECANICA LTDA | 11.715.623/0001-67 | BRL R\$ | 12.205,00 | R\$ 12.205,00 |
| 32 | IV | AM ABRANTES DE OLIVEIRA (BRL) | 04.121.879/0001-80 | BRL R\$ | 1.187,68 | R\$ 2.000,00 |
| 33 | IV | AM LOGISTICA E TRANSPORTE LTDA - ME | 14.596.463/0002-53 | BRL R\$ | 104.154,12 | R\$ 84.457,66 |
| 34 | IV | AMARILDO FERNANDO SOARES ME | 92.482.231/0001-05 | BRL R\$ | 1.224,00 | R\$ 2.000,00 |
| 35 | IV | ANA ANGELICA MATOS DOS SANTOS | 10.643.293/0001-89 | BRL R\$ | 3.595,71 | R\$ 3.595,71 |
| 36 | IV | ANALISYS LABORATORIO CLINICO LTDA-M | 08.463.383/0001-46 | BRL R\$ | 2.132,50 | R\$ 2.132,50 |
| 37 | IV | ANDRADE AMORIM IND. COM. LTDA - ME | 00.554.019/0001-80 | BRL R\$ | 5.696,14 | R\$ 5.696,14 |
| 38 | IV | ANDRÉIA SOUZA ARNAUD - ME. | 01.866.162/0001-70 | BRL R\$ | 185,00 | R\$ 2.000,00 |
| 39 | IV | ANGELICA RABELO BISPO SILVA DE CATU | 01.656.713/0001-70 | BRL R\$ | 1.966,00 | R\$ 2.000,00 |
| 40 | IV | ANTONIO CARLOS SABACK ALVES JUNIOR | 07.622.961/0001-87 | BRL R\$ | 6.471,99 | R\$ 6.471,99 |
| 41 | IV | ANTONIO MARCO ANDRADE SABACK ALVES | 11.517.038/0001-52 | BRL R\$ | 2.358,70 | R\$ 2.358,70 |
| 42 | IV | ANTONUCCI & AGOSTINHO COMERCIAL LTD | 04.748.019/0001-71 | BRL R\$ | 1.884,25 | R\$ 2.000,00 |
| 43 | IV | ANTUAN TRANSP COM DE METAIS | 05.206.367/0001-80 | BRL R\$ | 4.812,50 | R\$ 4.812,50 |
| 44 | IV | APEVIS - TECNOLOGIA IND. COM. SERV. | 08.953.281/0001-09 | BRL R\$ | 43.342,10 | R\$ 43.342,10 |
| 45 | IV | APLIGRAF APLICATIVOS GRAFICOS LTDA | 32.086.266/0001-95 | BRL R\$ | 3.175,55 | R\$ 3.175,55 |
| 46 | IV | ARAUJO & CUNHA SOLUCOES EMPRESARIAI | 09.584.246/0001-22 | BRL R\$ | 1.000,00 | R\$ 2.000,00 |
| 47 | IV | AR-LUG COMPRESSORES E EQUIP. LTDA | 54.308.838/0001-76 | BRL R\$ | 4.257,40 | R\$ 4.257,40 |
| 48 | IV | ARTOOLS IND. E COM. DE FERRAMENTAS | 59.217.323/0001-84 | BRL R\$ | 100,00 | R\$ 2.000,00 |
| 49 | IV | ASTRA 19 COMERCIO E SERVIÇOS LTDA | 08.769.401/0001-12 | BRL R\$ | 3.066,34 | R\$ 3.066,34 |
| 50 | IV | ASTRAL NORTE FLUM SANEAMENTO BASICO | 06.012.804/0001-97 | BRL R\$ | 4.285,00 | R\$ 4.285,00 |
| 51 | IV | ASTRAN MUDANÇAS E TRANSPORTES LTDA | 02.974.449/0001-86 | BRL R\$ | 4.700,00 | R\$ 4.700,00 |
| 52 | IV | ATUAL MACAENSE DIST. DE MAT. ESCR. | 04.776.742/0001-64 | BRL R\$ | 3.051,10 | R\$ 3.051,10 |
| 53 | IV | AVANT IND.E COM.DE PROD.SINTE TICO E | 13.441.108/0001-61 | BRL R\$ | 8.659,50 | R\$ 8.659,50 |
| 54 | IV | AV-COM.MANGUEIRAS CONEXDES SERVIÇOS | 02.862.356/0001-60 | BRL R\$ | 3.086,98 | R\$ 3.086,98 |
| 55 | IV | B. A. GALMON COMERCIO DE AUTO PECAS | 10.235.038/0001-05 | BRL R\$ | 5.830,71 | R\$ 5.830,71 |
| 56 | IV | B.T DA SILVA-ME | 09.664.003/0001-02 | BRL R\$ | 2.718,02 | R\$ 2.718,02 |
| 57 | IV | B.T.I. BORRAGHAS E TECNICAS IND LTD | 04.867.903/0001-25 | BRL R\$ | 4.425,00 | R\$ 4.425,00 |
| 58 | IV | BARROSO GARCEZ COMERCIO E SERVIÇO L | 04.138.267/0001-09 | BRL R\$ | 3.962,80 | R\$ 3.962,80 |
| 59 | IV | BEL QUIMICA COMERCIO DE PRODUTOS LT | 05.255.698/0001-00 | BRL R\$ | 19.666,64 | R\$ 13.166,64 |
| 60 | IV | BENAÇONTE SERVIÇOS LTDA | 02.313.900/0001-14 | BRL R\$ | 3.030,00 | R\$ 3.030,00 |
| 61 | IV | BENTO JOSE DA SILVA - ME | 32.762.817/0001-93 | BRL R\$ | 6.115,17 | R\$ 6.115,17 |
| 62 | IV | BERGAMINI INDUSTRIA E COMERCIO DE R | 12.996.397/0001-00 | BRL R\$ | 5.674,00 | R\$ 5.674,00 |
| 63 | IV | BOMPARC OFFSHORE COM.SERV.E LOC.LTD | 10.878.863/0001-10 | BRL R\$ | 25.465,21 | R\$ 25.465,21 |
| 64 | IV | BRADISA COMERCIO DE PROD. ELET. LTD | 04.093.968/0001-60 | BRL R\$ | 1.139,90 | R\$ 2.000,00 |
| 65 | IV | BRASCOM SERV. E COM. DE REFRIG. LTD | 02.520.116/0001-87 | BRL R\$ | 2.710,00 | R\$ 2.710,00 |
| 66 | IV | BRAZONI COM.DE FILTROS E PECAS LTDA | 01.918.772/0001-70 | BRL R\$ | 1.461,30 | R\$ 2.000,00 |
| 67 | IV | BRISSETT & BRISSETT EVENTOS LTDA | 09.305.304/0001-31 | BRL R\$ | 5.019,61 | R\$ 5.019,61 |
| 68 | IV | BRUNO LUMACK DO MONTE LOYO | 04.439.189/0002-55 | BRL R\$ | 2.925,00 | R\$ 2.925,00 |
| 69 | IV | BRV SERVIÇOS LTDA | 09.649.513/0001-00 | BRL R\$ | 3.890,09 | R\$ 3.890,09 |
| 70 | IV | BSA CONSTRUTORA E ADMINISTRADORA LT | 59.813.881/0001-02 | BRL R\$ | 9.404,82 | R\$ 9.404,82 |
| 71 | IV | C R ANDRADE COM DE ALIMENTOS E TRAN | 09.033.792/0001-75 | BRL R\$ | 1.741,44 | R\$ 2.000,00 |
| 72 | IV | CARLOS ALBERTO MATIAS FILHO - ME | 09.303.030/0001-41 | BRL R\$ | 7.298,36 | R\$ 7.298,36 |
| 73 | IV | CASA CENTELHA | 08.248.403/0001-66 | BRL R\$ | 6.221,52 | R\$ 6.221,52 |
| 74 | IV | CASA DAS VEDAÇÕES HIDRAULICA LTDA | 74.010.372/0001-35 | BRL R\$ | 2.999,50 | R\$ 2.999,50 |
| 75 | IV | CASA DO PARAFUSO LTDA.EPP | 12.488.498/0001-62 | BRL R\$ | 117,00 | R\$ 2.000,00 |
| 76 | IV | CAT-CAMARGO ASSISTENCIA TECNICA LTD | 13.098.955/0001-75 | BRL R\$ | 9.945,50 | R\$ 3.445,50 |
| 77 | IV | CAZUMBA - CONSTRUTORA LTDA | 03.874.710/0001-39 | BRL R\$ | 342.527,39 | R\$ 279.562,17 |
| 78 | IV | CENCI COM.DE EXINTORES LTDA. | 92.484.575/0001-45 | BRL R\$ | 1.474,75 | R\$ 2.000,00 |
| 79 | IV | CENTRAL DE AÇO MACAE LTDA | 32.299.125/0001-50 | BRL R\$ | 1.563,99 | R\$ 2.000,00 |
| 80 | IV | CENTRAL DE SUPRIMENTOS COM.MAT.ELET | 03.644.826/0001-81 | BRL R\$ | 12.777,05 | R\$ 12.777,05 |
| 81 | IV | CERTS CONTROL COM E SERV DE ENG LT | 07.895.625/0001-08 | BRL R\$ | 142.921,86 | R\$ 114.050,48 |
| 82 | IV | CETAN CENTRO TECNOLOGICO DE ANALISE | 04.927.092/0002-91 | BRL R\$ | 2.610,74 | R\$ 2.610,74 |
| 83 | IV | CIKALA COMERCIO E SERVIÇOS LTDA - M | 03.932.097/0001-69 | BRL R\$ | 435,60 | R\$ 2.000,00 |
| 84 | IV | CIONA COMERCIO DE PNEUS LTDA. | 28.648.194/0003-17 | BRL R\$ | 11.750,00 | R\$ 11.750,00 |
| 85 | IV | CLASSICA TRANSPORTES E LOGISTICA LT | 09.722.534/0001-04 | BRL R\$ | 38.400,03 | R\$ 38.400,03 |
| 86 | IV | COATINGTEC REVESTIM.S TECN.DE METAL | 10.734.048/0001-87 | BRL R\$ | 4.452,25 | R\$ 4.452,25 |
| 87 | IV | COMERCIAL SMP LTDA - EPP | 02.636.302/0001-86 | BRL R\$ | 2.846,05 | R\$ 2.846,05 |
| 88 | IV | COMERCIO DE METAIS BRONZE LTDA | 06.103.529/0001-17 | BRL R\$ | 24.777,30 | R\$ 24.777,30 |

Quadro 3 – Credores classes IV até o momento pagos (Continua...)

| Nº | Classe | Nome credor/Razão Social | | Moeda | Total Pago | Saldo Remanescente |
|-----|--------|---|--------------------|---------|------------|--------------------|
| 89 | IV | COMERCIO DE TINTAS MENDES E PEREIRA | 04.869.857/0001-01 | BRL R\$ | 247,00 | R\$ 2.000,00 |
| 90 | IV | COMPRESSULL PECAS E SERVICOS LTDA | 11.407.196/0001-50 | BRL R\$ | 3.191,09 | R\$ 3.191,09 |
| 91 | IV | CONNEMAT - CONS TEC EM ADM DE MAT L | 07.738.020/0001-03 | BRL R\$ | 11.890,21 | R\$ 8.880,81 |
| 92 | IV | CONSULTORIA EMPRESARIAL E AMBIENTAL | 09.133.446/0001-69 | BRL R\$ | 19.195,53 | R\$ 19.195,53 |
| 93 | IV | CONTE & SILVA LABORATORIO AMBIENTAL | 04.135.013/0001-29 | BRL R\$ | 364,00 | R\$ 2.000,00 |
| 94 | IV | CORRPACK DO BRASIL IND. COM. EMBALA | 74.415.043/0001-74 | BRL R\$ | 2.042,96 | R\$ 2.042,96 |
| 95 | IV | COSTELA GRILL RESTAURANTE A KILO LT | 12.487.747/0001-03 | BRL R\$ | 32.095,40 | R\$ 32.095,40 |
| 96 | IV | CRIART TECH DO BRASIL LTDA | 54.092.770/0001-30 | BRL R\$ | 1.042,10 | R\$ 2.000,00 |
| 97 | IV | CROMATUDO SERVICOS DE CROMAGEM LTDA | 03.420.226/0001-30 | BRL R\$ | 5.364,12 | R\$ 5.364,12 |
| 98 | IV | CROMOTECNICA RETIF MANUT DE EQUIP I | 14.757.702/0001-29 | BRL R\$ | 4.722,50 | R\$ 4.722,50 |
| 99 | IV | CRS COMPRESSORES LTDA | 03.891.315/0001-64 | BRL R\$ | 3.180,00 | R\$ 3.180,00 |
| 100 | IV | CRV-TROCADORES CALOR E RADIADORES | 28.046.969/0001-12 | BRL R\$ | 1.700,00 | R\$ 2.000,00 |
| 101 | IV | CYNTHIA MATULIONES DE FARIA - ME | 03.760.191/0001-88 | BRL R\$ | 16.478,15 | R\$ 9.978,15 |
| 102 | IV | D F KLEIN RADIADORES | 11.456.998/0001-50 | BRL R\$ | 4.920,00 | R\$ 4.920,00 |
| 103 | IV | D R BITTENCOURT ME | 74.171.059/0001-89 | BRL R\$ | 6.887,50 | R\$ 6.887,50 |
| 104 | IV | D T M TRANSPORTES E LOGISTICA LTDA | 11.371.869/0001-69 | BRL R\$ | 9.635,31 | R\$ 9.635,31 |
| 105 | IV | D.M.L. - EMPILHADEIRAS LTDA - EPP | 09.536.500/0001-17 | BRL R\$ | 3.954,01 | R\$ 3.954,01 |
| 106 | IV | DAGUETTI & CIA MAT.DE CONSTRUCOES L | 13.110.513/0001-05 | BRL R\$ | 5.000,00 | R\$ 5.000,00 |
| 107 | IV | DANIELE JALLES DA SILVA - ME | 14.509.177/0001-22 | BRL R\$ | 350,00 | R\$ 2.000,00 |
| 108 | IV | DC INDUSTRIA MECANICA LTDA-ME | 18.009.964/0001-66 | BRL R\$ | 15.781,19 | R\$ 9.281,19 |
| 109 | IV | DCM MATERIAIS INDUSTRIAIS LTDA. | 03.181.782/0001-09 | BRL R\$ | 1.451,00 | R\$ 2.000,00 |
| 110 | IV | DEBORA MORAES PRODUTOS DESCARTAVEIS | 11.956.866/0001-97 | BRL R\$ | 640,00 | R\$ 2.000,00 |
| 111 | IV | DELTA LASER CORTES E MATRIZES LTDA | 09.478.960/0001-36 | BRL R\$ | 930,13 | R\$ 2.000,00 |
| 112 | IV | DETECTA FIR. COM DE EQUIP. HID.E CO | 10.787.552/0001-45 | BRL R\$ | 302,00 | R\$ 2.000,00 |
| 113 | IV | DIGGO TRANSPORTES LTDA EPP | 03.999.930/0001-99 | BRL R\$ | 2.163,13 | R\$ 2.163,13 |
| 114 | IV | DINAMICA MAQUINAS E EQUIPAMENTOS LT | 01.367.157/0001-12 | BRL R\$ | 5.013,89 | R\$ 5.013,89 |
| 115 | IV | DINAMICA RIO FERRAMENTAS ELETRICAS | 39.084.280/0001-07 | BRL R\$ | 258,00 | R\$ 2.000,00 |
| 116 | IV | DM ASSESSORIA E SISTEMAS LTDA | 38.742.698/0001-93 | BRL R\$ | 7.558,83 | R\$ 7.558,83 |
| 117 | IV | DM DE JESUS SILVA DE COITE - ME | 03.950.234/0001-98 | BRL R\$ | 10.564,62 | R\$ 5.064,62 |
| 118 | IV | DNB DISTNACIONAL DE BOMBAS LTDA | 96.803.697/0001-08 | BRL R\$ | 2.610,60 | R\$ 2.610,60 |
| 119 | IV | DOURADO LOGISTICA, TRANSPORTES E SE | 08.733.556/0001-07 | BRL R\$ | 3.976,59 | R\$ 3.976,59 |
| 120 | IV | DSEED DESENVOLVIMENTO E QUAL. LTDA- ME | 09.543.283/0001-92 | BRL R\$ | 2.500,00 | R\$ 2.500,00 |
| 121 | IV | DUARTE CONSULTING REC. E SELECAO LT | 07.245.689/0001-63 | BRL R\$ | 2.832,12 | R\$ 2.832,12 |
| 122 | IV | DUARTE DE SOUZA RODRIGUES | 90.903.832/0001-00 | BRL R\$ | 31.006,54 | R\$ 31.006,54 |
| 123 | IV | E FLORENCIO DA COSTA - EPP | 01.396.992/0001-80 | BRL R\$ | 461.898,37 | R\$ 377.297,13 |
| 124 | IV | E L DO NASCIMENTO - ME | 19.450.638/0001-52 | BRL R\$ | 434,00 | R\$ 2.000,00 |
| 125 | IV | E S SIQUEIRA INFORMATICA SERVICOS L | 04.682.351/0001-80 | BRL R\$ | 2.122,09 | R\$ 2.122,09 |
| 126 | IV | E. DA S. RODRIGUES | 04.358.852/0001-06 | BRL R\$ | 28.257,50 | R\$ 28.257,50 |
| 127 | IV | EDVALDO ARAUJO DE JESUS | 34.352.831/0001-44 | BRL R\$ | 2.906,25 | R\$ 2.906,25 |
| 128 | IV | EFEITIVARH CONSULTORIA EM RH E SERV | 04.963.140/0001-16 | BRL R\$ | 4.487,35 | R\$ 4.487,35 |
| 129 | IV | ELAINE CRISTINA PEREIRA SANTOS | 11.787.338/0001-51 | BRL R\$ | 8.403,73 | R\$ 8.403,73 |
| 130 | IV | ELETTEL COMERCIO E REPRESENTACAO LTD | 01.068.343/0001-50 | BRL R\$ | 1.611,80 | R\$ 2.000,00 |
| 131 | IV | ELETRICIDADE INDUSTRIAL LTDA | 32.870.057/0001-38 | BRL R\$ | 3.699,60 | R\$ 3.699,60 |
| 132 | IV | ELETRAUTO- PECAS AUTOMOTIVAS LTDA | 13.033.841/0001-47 | BRL R\$ | 1.798,00 | R\$ 2.000,00 |
| 133 | IV | ELETRONICA STERIO-CAR LTDA - MEE | 35.997.840/0001-55 | BRL R\$ | 2.145,19 | R\$ 2.145,19 |
| 134 | IV | ELETROCK ASSISTENCIA TECNICA LTDA | 13.556.095/0001-76 | BRL R\$ | 11.004,00 | R\$ 4.504,00 |
| 135 | IV | ELFA SERVICOS INDUSTRIAIS LTDA - ME | 17.624.118/0001-93 | BRL R\$ | 2.700,00 | R\$ 2.700,00 |
| 136 | IV | ELIZABETE ELISABETH COM.E SERV.LTDA | 03.624.216/0001-16 | BRL R\$ | 28.218,45 | R\$ 28.218,45 |
| 137 | IV | ELOVAN TRANSPORTES LTDA | 06.301.413/0001-92 | BRL R\$ | 392,16 | R\$ 2.000,00 |
| 138 | IV | EMBALAGENS CAREGNATO LTDA | 07.500.637/0001-96 | BRL R\$ | 15.993,85 | R\$ 15.993,85 |
| 139 | IV | EMBALAGENS M AUGUSTO BONATTO LTDA | 09.277.748/0001-00 | BRL R\$ | 815,00 | R\$ 2.000,00 |
| 140 | IV | EMBRAV-EMPRESA BRASILEIRA DE VENDAS | 07.557.766/0001-10 | BRL R\$ | 2.518,89 | R\$ 2.518,89 |
| 141 | IV | EMEL PRESTACAO DE SERVICIO LTDA ME | 04.851.975/0001-84 | BRL R\$ | 90.388,91 | R\$ 73.123,01 |
| 142 | IV | EMPRESA BRASILEIRA DE ENSAIOS LTDA | 05.398.653/0001-94 | BRL R\$ | 4.931,25 | R\$ 4.931,25 |
| 143 | IV | EMPRESA COM.SERV.OFF-SHOR.RAF.BOGES | 07.840.261/0001-69 | BRL R\$ | 3.657,78 | R\$ 3.657,78 |
| 144 | IV | EPEBRAS EQUIP PETROLIF BRAS EIRELI | 04.692.961/0001-65 | BRL R\$ | 20.118,00 | R\$ 20.118,00 |
| 145 | IV | ERIDALVA ROCHA SANCHES DO AMARAL ME | 39.303.177/0001-00 | BRL R\$ | 6.564,20 | R\$ 6.564,20 |
| 146 | IV | ESCOLA TEC.S.JORGE GUERREIRO LTDA | 10.523.602/0001-87 | BRL R\$ | 100,00 | R\$ 2.000,00 |
| 147 | IV | ESFEROVAL REPRESENTAÇÕES LTDA - EPP | 04.643.962/0001-10 | BRL R\$ | 120.861,57 | R\$ 98.072,62 |
| 148 | IV | ETAG REPRESENTAÇÕES COMERCIAIS LTDA - EPP | 04.839.333/0001-60 | BRL R\$ | 16.543,15 | R\$ 10.043,15 |
| 149 | IV | EUROFORMY CONF. DE UNIF. LTDA-EPP | 06.351.006/0001-90 | BRL R\$ | 3.210,00 | R\$ 3.210,00 |
| 150 | IV | EXPRESSO MACAÉ | 08.657.939/0001-35 | BRL R\$ | 14.188,66 | R\$ 14.188,66 |
| 151 | IV | EXTINCHAMAS MONTAGENS E INSTALACOES | 08.331.109/0001-13 | BRL R\$ | 1.469,00 | R\$ 2.000,00 |
| 152 | IV | F & J PRESTADORA DE SERVICOS LTDA | 10.391.777/0001-88 | BRL R\$ | 1.217,97 | R\$ 2.000,00 |
| 153 | IV | F. SANTOS INDUSTRIA COMERCIO E SERV | 05.486.250/0001-05 | BRL R\$ | 11.783,01 | R\$ 11.783,01 |
| 154 | IV | FABIO MORAIS DECORACOES - ME | 13.078.817/0001-24 | BRL R\$ | 2.215,00 | R\$ 2.215,00 |
| 155 | IV | FASA EQUIPAMENTOS INDUSTRIAIS LTDA | 06.698.565/0001-70 | BRL R\$ | 2.149,50 | R\$ 2.149,50 |
| 156 | IV | FEIRENSE RETIFICA DE MOTORES LTDA | 03.339.547/0001-04 | BRL R\$ | 5.250,00 | R\$ 5.250,00 |
| 157 | IV | FERCIL FERRAMENTAS CORREIAS E MANG. | 04.091.497/0001-51 | BRL R\$ | 1.143,52 | R\$ 2.000,00 |
| 158 | IV | FERRAMENTAS UBRA LTDA | 02.638.794/0001-49 | BRL R\$ | 8.767,93 | R\$ 2.267,93 |
| 159 | IV | FERRO E ACO PODEROSOS DA PENHA LTDA | 02.265.683/0001-34 | BRL R\$ | 100,00 | R\$ 2.000,00 |
| 160 | IV | FILLNET COMERCIO E SERVICIO DE INFOR | 02.748.873/0001-02 | BRL R\$ | 1.793,90 | R\$ 2.000,00 |
| 161 | IV | FLAT LUX CONSULTORIA E SERVICOS LTD | 08.736.185/0001-09 | BRL R\$ | 955,00 | R\$ 2.000,00 |
| 162 | IV | FLUXOVAL REPRESENTAÇÕES E COMERCIAIS - ME | 08.775.995/0001-74 | BRL R\$ | 26.094,50 | R\$ 26.094,50 |
| 163 | IV | FMC COMERCIO DE ELETROELETRONICOS L | 00.983.758/0001-97 | BRL R\$ | 6.764,08 | R\$ 6.764,08 |
| 164 | IV | FORMATHO IMPRESSOS LTDA-EPP | 04.008.304/0001-56 | BRL R\$ | 2.061,00 | R\$ 2.061,00 |
| 165 | IV | FOURNY & FOURNY LTDA | 10.812.361/0001-96 | BRL R\$ | 6.010,00 | R\$ 6.010,00 |
| 166 | IV | FRA INDUSTRIA METALURGICA LTDA | 00.529.977/0001-09 | BRL R\$ | 19.781,20 | R\$ 13.281,20 |
| 167 | IV | FRANCISCO DE ASSIS DA SILVA MACHADO | 12.984.373/0001-23 | BRL R\$ | 400,00 | R\$ 2.000,00 |
| 168 | IV | FREE TEST-REP.E INST.IND.LTDA | 07.453.156/0001-77 | BRL R\$ | 2.166,00 | R\$ 2.166,00 |
| 169 | IV | FRIOTEC REFRIGERAÇÃO LTDA | 08.481.012/0001-97 | BRL R\$ | 5.443,00 | R\$ 5.443,00 |
| 170 | IV | FW COMERCIO E REPRESENTACOES LTDA - | 03.933.179/0001-28 | BRL R\$ | 1.275,00 | R\$ 2.000,00 |
| 171 | IV | G & G AUTOMAÇÃO LTDA | 11.767.097/0001-89 | BRL R\$ | 12.139,00 | R\$ 12.139,00 |
| 172 | IV | G LIMP INDUSTRIA E COMERCIO DE DESE | 01.150.435/0001-85 | BRL R\$ | 6.699,00 | R\$ 6.699,00 |
| 173 | IV | G P FERNANDES ME | 12.350.202/0001-42 | BRL R\$ | 3.053,75 | R\$ 3.053,75 |
| 174 | IV | G PEREIRA DA CUNHA - ME | 13.065.045/0001-96 | BRL R\$ | 149.354,76 | R\$ 149.354,76 |
| 175 | IV | GADE CARGO EXPRESS E TURISMO LTDA E | 12.741.718/0001-18 | BRL R\$ | 3.250,00 | R\$ 3.250,00 |
| 176 | IV | GASEO GERENCIAMENTO E ASSESSORIA EM | 05.921.411/0001-33 | BRL R\$ | 1.366,25 | R\$ 2.000,00 |



Quadro 3 – Credores classes IV até o momento pagos (Continua...)

| Nº | Classe | Nome credor/Razão Social | Moeda | Total Pago | Saldo Remanescente |
|-----|--------|--|---------|------------|--------------------|
| 177 | IV | GEETEC EQUIPAMENTOS INDUSTRIAIS LTDA. | BRL R\$ | 4.790,00 | R\$ 4.790,00 |
| 178 | IV | GEOPLANET CONSULTORIA GEOAMBIENTAL | BRL R\$ | 3.462,00 | R\$ 3.462,00 |
| 179 | IV | GERALDO NUNES FREIRE | BRL R\$ | 3.576,83 | R\$ 3.576,83 |
| 180 | IV | GESELDA MEDEIROS CAMARA - ME | BRL R\$ | 5.813,85 | R\$ 15.459,94 |
| 181 | IV | GETRA GESTAO AMBIENTAL LTDA | BRL R\$ | 1.322,96 | R\$ 2.000,00 |
| 182 | IV | GFF COMERCIO & SERVICOS LTDA | BRL R\$ | 8.119,00 | R\$ 8.119,00 |
| 183 | IV | GIRA-ESTOQUE COMERCIAL DE PRODUTOS | BRL R\$ | 2.590,83 | R\$ 2.590,83 |
| 184 | IV | GIRON COM.LOGISTICA DE RESIDUOS LTD | BRL R\$ | 19.031,89 | R\$ 19.031,89 |
| 185 | IV | GLASSPACK BRASIL LTDA | BRL R\$ | 3.522,88 | R\$ 3.522,88 |
| 186 | IV | GOMES MONTEIRO E SERVI. INFORMATICA | BRL R\$ | 4.862,78 | R\$ 4.862,78 |
| 187 | IV | GR - CONSTRUÇÕES SERVIÇOS GERAIS LT | BRL R\$ | 12.042,50 | R\$ 12.042,50 |
| 188 | IV | GRACA TERRA HOTEL TURISMO LTDA | BRL R\$ | 1.588,29 | R\$ 2.000,00 |
| 189 | IV | GRAFFCOR GRAFICA E EDITORA LTDA - M | BRL R\$ | 4.326,40 | R\$ 4.326,40 |
| 190 | IV | GRAFICA AGETRA LTDA | BRL R\$ | 961,50 | R\$ 2.000,00 |
| 191 | IV | GRAGEANA TRANSPORTES E COM LTDA | BRL R\$ | 19.170,81 | R\$ 19.170,81 |
| 192 | IV | GUEDES E SILVA PECAS SERVICOS LTDA | BRL R\$ | 5.954,00 | R\$ 5.954,00 |
| 193 | IV | GUERRERO LOCAÇAO DE MAQUINAS LTDA M | BRL R\$ | 6.882,50 | R\$ 6.882,50 |
| 194 | IV | GUTO & CACAL INDUSTRIA COMER.E SERV | BRL R\$ | 8.507,82 | R\$ 8.507,82 |
| 195 | IV | GUZZO PARAFUSOS LTDA ME | BRL R\$ | 8.557,79 | R\$ 8.557,79 |
| 196 | IV | H&P HIDRAULICA PNEUMATICA DE MACAE | BRL R\$ | 6.702,35 | R\$ 6.702,35 |
| 197 | IV | HAFID COMERCIO E REPRESENTACOES LTD | BRL R\$ | 1.283,44 | R\$ 2.000,00 |
| 198 | IV | HIDRITEC COM.E MANUT.DE MAT.HIDRAUL | BRL R\$ | 300,00 | R\$ 2.000,00 |
| 199 | IV | HIDROINOX CANEXOES LTDA | BRL R\$ | 26.332,87 | R\$ 26.332,87 |
| 200 | IV | HIDROSOLO SERVICOS HIDROGEOL E GEOL | BRL R\$ | 20.821,96 | R\$ 20.821,96 |
| 201 | IV | HITA VEDAÇÕES LTDA | BRL R\$ | 320,00 | R\$ 2.000,00 |
| 202 | IV | HOTEL TURISTICO DE ALAGOINHAS LTDA | BRL R\$ | 32.888,81 | R\$ 32.888,81 |
| 203 | IV | HULKS INTERNACIONAL CARGA LTDA | BRL R\$ | 2.147,50 | R\$ 2.147,50 |
| 204 | IV | I.V. LOCAÇOES DE EQUIPAMENTOS LTDA | BRL R\$ | 80.384,13 | R\$ 80.384,13 |
| 205 | IV | IDEAL RADIAO.E BATERIAS PARA VEÍC. | BRL R\$ | 2.325,00 | R\$ 2.325,00 |
| 206 | IV | ILUMINAR COMERCIAL ELETRICA LTDA ME | BRL R\$ | 2.328,38 | R\$ 2.328,38 |
| 207 | IV | IMDS IND DE MATRIZES DISP E SOL ESP LTDA | BRL R\$ | 2.227,27 | R\$ 2.227,27 |
| 208 | IV | IMPACTO FERRAMENTAS & EPIS LTDA-ME. | BRL R\$ | 2.881,00 | R\$ 2.881,00 |
| 209 | IV | INDUWAL COM. DE MAT. INDUSTRIAIS LT | BRL R\$ | 12.066,80 | R\$ 12.066,80 |
| 210 | IV | INFOCONSULT INFORMATICA LTDA | BRL R\$ | 275,36 | R\$ 2.000,00 |
| 211 | IV | INPACKAGE IND E COM EMBAL MAD LTDA | BRL R\$ | 1.370,40 | R\$ 2.000,00 |
| 212 | IV | ION COMERCIAL DE TINTAS LTDA | BRL R\$ | 1.684,70 | R\$ 2.000,00 |
| 213 | IV | IR COMERCIAL LTDA | BRL R\$ | 5.150,00 | R\$ 5.150,00 |
| 214 | IV | IRMAOS BALTAZAR LTDA | BRL R\$ | 470,00 | R\$ 2.000,00 |
| 215 | IV | ISA OFFSHORE LTDA | BRL R\$ | 144.400,00 | R\$ 144.400,00 |
| 216 | IV | ISOFUND MOD. IND. E COM. LTDA EPP | BRL R\$ | 32.116,51 | R\$ 25.123,49 |
| 217 | IV | ITERIS CONSULTORIA E SOFTWARE LTDA | BRL R\$ | 37.442,01 | R\$ 37.442,01 |
| 218 | IV | J C FRAGOSO REPAROS - ME | BRL R\$ | 545.667,89 | R\$ 755.886,78 |
| 219 | IV | J F NOGUEIRA DE MACEDO E BRITO - ME | BRL R\$ | 3.336,00 | R\$ 1.836,00 |
| 220 | IV | J G DE JESUS METALURGICA - ME | BRL R\$ | 20.537,05 | R\$ 20.537,05 |
| 221 | IV | J MACHADO COMERCIO DE PETROLEO LTDA | BRL R\$ | 140.554,20 | R\$ 140.554,20 |
| 222 | IV | J MEDEIROS METAIS COMERCIO LTDA ME | BRL R\$ | 3.070,18 | R\$ 3.070,18 |
| 223 | IV | J P DE ANDRADE ELETRICO | BRL R\$ | 2.024,50 | R\$ 2.024,50 |
| 224 | IV | J ROBERTO DE LIMA ME | BRL R\$ | 14.291,55 | R\$ 14.291,55 |
| 225 | IV | J. B. DA CUNHA ME | BRL R\$ | 4.634,00 | R\$ 4.634,00 |
| 226 | IV | J.B. COMERCIO E MANUTENCAO EQUIPAMEN | BRL R\$ | 2.340,00 | R\$ 2.340,00 |
| 227 | IV | J.C.T. MESQUITA COMERCIO LTDA (BRL) | BRL R\$ | 2.823,01 | R\$ 2.823,01 |
| 228 | IV | J.H.M. MOTORES E EQUIPAMENTOS INDU | BRL R\$ | 2.606,00 | R\$ 2.606,00 |
| 229 | IV | JCM MACAE INFORMATI.CONS.SISTEMAS L | BRL R\$ | 8.551,84 | R\$ 8.551,84 |
| 230 | IV | JCN COMERCIO E REPRESENTAÇÕES EIRELI | BRL R\$ | 55.173,31 | R\$ 44.123,03 |
| 231 | IV | JDM USINAGEM E FERRAMENTARIA LTDA - | BRL R\$ | 882,40 | R\$ 2.000,00 |
| 232 | IV | JOABAS TRANSPORTE LTDA - ME | BRL R\$ | 174.855,52 | R\$ 174.855,52 |
| 233 | IV | JOAO CARLOS COELHO DE ALMEIDA | BRL R\$ | 190,00 | R\$ 2.000,00 |
| 234 | IV | JORGE HENRIQUE PERUNA MENDES | BRL R\$ | 5.930,00 | R\$ 5.930,00 |
| 235 | IV | JOSE MILTON PEREIRA DOS SANTOS - EP | BRL R\$ | 12.338,33 | R\$ 12.338,33 |
| 236 | IV | JOSELITO MAMONA LIMA | BRL R\$ | 18.564,89 | R\$ 18.564,89 |
| 237 | IV | JS COMERCIO DE VEICULOS LTDA ME | BRL R\$ | 666,67 | R\$ 2.000,00 |
| 238 | IV | JUAREZ FERNANDES DE QUEIROZ | BRL R\$ | 8.514,75 | R\$ 2.014,75 |
| 239 | IV | JULIANA M.S. DE SOUZA - ME | BRL R\$ | 4.200,00 | R\$ 4.200,00 |
| 240 | IV | KABOO TECNOLOGIA SERVICOS DE INFORM | BRL R\$ | 159.741,89 | R\$ 129.905,90 |
| 241 | IV | KAP RETIFICA LTDA - ME | BRL R\$ | 10.000,00 | R\$ 10.000,00 |
| 242 | IV | KATALOGG LOCAÇÃO DE BENS MÓVEIS LTDA - ME (FASA) | BRL R\$ | 7.906,80 | R\$ 1.406,80 |
| 243 | IV | KMG TRANSPORTE E LOCAÇAO DE VEIC. L | BRL R\$ | 3.146,31 | R\$ 3.146,31 |
| 244 | IV | KORLOY VALE COM E IMPORTADORA LTDA | BRL R\$ | 280,00 | R\$ 2.000,00 |
| 245 | IV | L & M ELETRICIDADE LTDA - ME | BRL R\$ | 1.509,07 | R\$ 2.000,00 |
| 246 | IV | L G C VASCONCELOS - EPP | BRL R\$ | 6.374,80 | R\$ 6.374,80 |
| 247 | IV | L N FERNANDES - ME | BRL R\$ | 9.996,00 | R\$ 9.996,00 |
| 248 | IV | L.A. FERNANDES REPRESENTAÇÕES - EPP | BRL R\$ | 170.791,42 | R\$ 387.994,57 |
| 249 | IV | LABORATORIO QUALIDADE LTDA | BRL R\$ | 2.351,94 | R\$ 2.351,94 |
| 250 | IV | LABORATORIO QUIMIOAMBIENTAL LTDA | BRL R\$ | 14.836,28 | R\$ 8.336,28 |
| 251 | IV | LABORATORIO VERANENSE LTDA | BRL R\$ | 5.177,42 | R\$ 5.177,42 |
| 252 | IV | LABORTEC METROLOGIA LTDA | BRL R\$ | 405,00 | R\$ 2.000,00 |
| 253 | IV | LAMBDA INSPEÇÕES, TREINAMENTO E SER. | BRL R\$ | 11.741,99 | R\$ 11.741,99 |
| 254 | IV | LARRO COMERCIO DE MOVEIS LTDA ME | BRL R\$ | 2.724,00 | R\$ 2.724,00 |
| 255 | IV | LAUTEC EQUIPE TEC. ENG.S C LTDA | BRL R\$ | 2.093,13 | R\$ 2.093,13 |
| 256 | IV | LAVANDERIA CHINEZA LTDA - ME | BRL R\$ | 900,80 | R\$ 2.000,00 |
| 257 | IV | LAZARO DONIZETTI SILVA - ME | BRL R\$ | 2.078,97 | R\$ 2.078,97 |
| 258 | IV | LCA ASSESSORIA DE ENGENHARIA LTDA | BRL R\$ | 33.138,88 | R\$ 25.965,94 |
| 259 | IV | LCM INSTALADORA COMERCIAL LTDA | BRL R\$ | 700,00 | R\$ 2.000,00 |
| 260 | IV | LEOCLAUDIO SILVA DOS SANTOS - ME. | BRL R\$ | 8.345,00 | R\$ 8.345,00 |
| 261 | IV | LEONARDO DO NASCIMENTO BORGES | BRL R\$ | 83,00 | R\$ 2.000,00 |
| 262 | IV | LGM TRANSPORTES E LOGISTICA LTDA ME | BRL R\$ | 64.375,63 | R\$ 113.350,00 |
| 263 | IV | LIECO LAVANDERIA INDUSTRIAL LTDA | BRL R\$ | 63.721,45 | R\$ 51.205,83 |
| 264 | IV | LIGAMET PRODUTOS METALURGICOS LTDA | BRL R\$ | 6.180,00 | R\$ 6.180,00 |

Este documento é cópia do original, assinado digitalmente por SUELLI ALEXANDRINA DA SILVA e Tribunal de Justiça do Estado de São Paulo, protocolado em 26/08/2021 às 19:17, sob o número WJMJ21414146051 Para conferir o original, acesse o site https://esaj.tjsp.jus.br/pastadigital/pg/abrirConferenciaDocumento.do, informe o processo 0037014-87.2015.8.26.0100 e código B8502D7

Quadro 3 – Credores classes IV até o momento pagos (Continua...)

| Nº | Classe | Nome credor/Razão Social | | Moeda | Total Pago | Saldo Remanescente |
|-----|--------|---|--------------------|---------|------------|--------------------|
| 265 | IV | LIMA E ROCHA ENGENHARIA LTDA | 07.950.971/0001-41 | BRL R\$ | 2.700,54 | R\$ 2.700,54 |
| 266 | IV | LM INDUSTRIA E COM. DE VEDACOES LTD | 03.218.065/0001-04 | BRL R\$ | 2.943,42 | R\$ 2.943,42 |
| 267 | IV | LOJAO DOS ROLAMENTOS LTDA ME | 12.687.208/0002-90 | BRL R\$ | 166,49 | R\$ 2.000,00 |
| 268 | IV | LOKMIX - LOCAÇÃO E SERVIÇOS DO NORD | 09.152.062/0001-93 | BRL R\$ | 4.500,00 | R\$ 4.500,00 |
| 269 | IV | LPRINT INFORMATICA E ENGENHARIA LTD | 28.216.331/0001-82 | BRL R\$ | 2.437,20 | R\$ 2.437,20 |
| 270 | IV | LS PETROLEUN LTDA - ME | 05.083.421/0001-47 | BRL R\$ | 10.000,05 | R\$ 10.000,05 |
| 271 | IV | LUAL MOLAS E FREIOS LTDA - ME | 04.880.363/0001-10 | BRL R\$ | 11.306,20 | R\$ 10.446,00 |
| 272 | IV | LUCIA MARIA DOS SANTOS SOUZA | 02.858.684/0001-92 | BRL R\$ | 4.785,00 | R\$ 4.785,00 |
| 273 | IV | LUCIANO MANOEL DA SILVA | 04.143.998/0001-34 | BRL R\$ | 3.709,30 | R\$ 3.709,30 |
| 274 | IV | LUIZ ANTONIO GUERRA CUSTODIO | 11.242.616/0001-95 | BRL R\$ | 970,00 | R\$ 2.000,00 |
| 275 | IV | LUIZ CARLOS DE SANTANA ASSIS-ME | 05.821.445/0001-56 | BRL R\$ | 38.059,48 | R\$ 30.020,72 |
| 276 | IV | LUIZ MATERIAL ELÉTRICO LTDA-ME/MEE | 05.403.058/0001-08 | BRL R\$ | 17.909,90 | R\$ 17.909,90 |
| 277 | IV | LUIZ MATTOS E ENGENHEIROS ASSOCIADO | 28.015.659/0001-30 | BRL R\$ | 6.647,22 | R\$ 6.647,22 |
| 278 | IV | LUIZ PAULO DE ALMEIDA FIGUEREDO ME | 10.222.296/0001-49 | BRL R\$ | 160,00 | R\$ 2.000,00 |
| 279 | IV | M J S PINHEIRO MOTÁ HOTEL LTDA - ME | 39.293.127/0001-96 | BRL R\$ | 55.241,67 | R\$ 44.179,29 |
| 280 | IV | M M P TREINAMENTOS LTDA - ME | 11.595.442/0001-44 | BRL R\$ | 2.240,00 | R\$ 2.240,00 |
| 281 | IV | M MENEZES TEIXEIRA RABELO - ME | 13.070.741/0003-52 | BRL R\$ | 700.906,83 | R\$ 700.906,83 |
| 282 | IV | M. COSTA SERVIÇOS ESPECIALIZADOS | 03.464.052/0001-07 | BRL R\$ | 1.122,28 | R\$ 2.000,00 |
| 283 | IV | M.A.S LOPES MANUTENCAO-ME | 01.435.868/0001-87 | BRL R\$ | 606,19 | R\$ 2.000,00 |
| 284 | IV | M.E.S.BOZI ME | 10.215.679/0001-90 | BRL R\$ | 1.730,00 | R\$ 2.000,00 |
| 285 | IV | M.H. MENDES DE JESUS - ME | 08.666.751/0001-53 | BRL R\$ | 20.610,00 | R\$ 20.610,00 |
| 286 | IV | M.J. TRATORES PECAS E ACESSORIOS LT | 09.269.130/0001-07 | BRL R\$ | 2.342,45 | R\$ 2.342,45 |
| 287 | IV | M.M.MENEZES MIGUEZ RESTAURANTE - ME | 09.420.484/0001-00 | BRL R\$ | 13.106,25 | R\$ 13.106,25 |
| 288 | IV | M.MONTEIRO FERRAMENTAS | 11.515.774/0001-71 | BRL R\$ | 3.686,69 | R\$ 3.686,69 |
| 289 | IV | MACAE ROLAMENTOS LTDA | 11.433.603/0001-01 | BRL R\$ | 12.459,78 | R\$ 5.959,78 |
| 290 | IV | MADATERRA-MADALENA TERRA.LTDA | 05.118.803/0001-69 | BRL R\$ | 100.000,00 | R\$ 100.000,00 |
| 291 | IV | MADEIREIRA CASA NOVA DE MACAE LTDA | 30.105.910/0001-08 | BRL R\$ | 960,00 | R\$ 2.000,00 |
| 292 | IV | MANLOC LOCACOES E SERV. DE MAQUINAS | 11.855.413/0001-74 | BRL R\$ | 3.650,00 | R\$ 3.650,00 |
| 293 | IV | MANUTE SERVIÇOS DE LIMPEZA S/S LTDA | 51.416.097/0001-59 | BRL R\$ | 48.218,95 | R\$ 48.218,95 |
| 294 | IV | MANUTENÇÃO INDUSTRIAL POSSARI LTDA | 32.782.500/0001-19 | BRL R\$ | 1.310,00 | R\$ 2.000,00 |
| 295 | IV | MARCE MOLDE MODEL. E ESQ. DE MAD. LTDA | 00.163.874/0001-60 | BRL R\$ | 2.150,00 | R\$ 2.150,00 |
| 296 | IV | MARCELO PAIVA BARCELOS ME | 05.077.373/0001-84 | BRL R\$ | 1.117,40 | R\$ 2.000,00 |
| 297 | IV | MARCIAL SAVIOLI - ME | 08.872.650/0001-39 | BRL R\$ | 7.060,00 | R\$ 5.060,00 |
| 298 | IV | MARIA L DE SOUZA ME | 06.317.231/0001-00 | BRL R\$ | 6.087,10 | R\$ 6.087,10 |
| 299 | IV | MARIA ROSA DE SOUZA MONTEIRO - ME | 08.571.717/0001-03 | BRL R\$ | 2.370,50 | R\$ 2.370,50 |
| 300 | IV | MARIA VALDICE SILVA MENEZES - EPP | 34.395.459/0001-53 | BRL R\$ | 83.155,38 | R\$ 83.155,38 |
| 301 | IV | MARIO DE ALMEIDA MARCAS E PATENTES - SS | 00.314.029/0001-48 | BRL R\$ | 6.456,99 | R\$ 6.456,99 |
| 302 | IV | MARIO DE ALMEIDA MARCAS E PATENTES LTDA | 00.314.029/0001-48 | BRL R\$ | 1.400,56 | R\$ 2.000,00 |
| 303 | IV | Marques Negócios e Representações Ltda. | 04.920.228/0001-50 | BRL R\$ | 74.514,22 | R\$ 74.514,22 |
| 304 | IV | MASTER-ROL COMERCIO LTDA | 04.670.093/0001-12 | BRL R\$ | 5.504,46 | R\$ 5.504,46 |
| 305 | IV | MASTERTOOL IND E COM DE PECAS LTDA-EPP | 07.404.709/0001-00 | BRL R\$ | 10.834,03 | R\$ 10.834,03 |
| 306 | IV | MATA PRAÇAS | 03.720.254/0001-72 | BRL R\$ | 3.256,25 | R\$ 3.256,25 |
| 307 | IV | MATRIX - LOCAÇÃO E SERVIÇOS LTDA - | 10.340.833/0001-55 | BRL R\$ | 20.761,12 | R\$ 20.761,12 |
| 308 | IV | MAURICIO G MARTINI ME (MARTINI MANUTENCA | 14.476.734/0001-56 | BRL R\$ | 6.885,56 | R\$ 6.885,56 |
| 309 | IV | MCTECH MAQUINAS INDUSTRIAIS E COM. LTDA | 07.822.591/0001-21 | BRL R\$ | 3.395,09 | R\$ 3.395,09 |
| 310 | IV | MDR Comércio e Representação Hansen Ltda. | 76.835.313/0001-21 | BRL R\$ | 17.498,58 | R\$ 10.998,58 |
| 311 | IV | MEC SHORE MECANICA NAVAL LTDA | 11.415.440/0001-26 | BRL R\$ | 670,00 | R\$ 2.000,00 |
| 312 | IV | MECANICA E CALDERARIA ROCHA LTDA | 16.393.944/0001-06 | BRL R\$ | 15.513,63 | R\$ 15.513,63 |
| 313 | IV | MECANICA MACAIBA LTDA | 736.830.001-07 | BRL R\$ | 444,27 | R\$ 2.000,00 |
| 314 | IV | MECANICA SAO MATEUS LTDA | 12.984.553/0001-05 | BRL R\$ | 40.898,25 | R\$ 40.898,25 |
| 315 | IV | MECFLAN-COM.DE ACESSORIOS INDUSTRIA | 09.056.824/0001-58 | BRL R\$ | 2.727,63 | R\$ 2.727,63 |
| 316 | IV | MEGA BRUSH IND.E COMERCIO DE ESCOVA | 32.069.775/0001-00 | BRL R\$ | 2.967,90 | R\$ 2.967,90 |
| 317 | IV | MEP TRANSPORTES LTDA | 05.388.824/0001-02 | BRL R\$ | 2.403,87 | R\$ 2.403,87 |
| 318 | IV | MERCOBRONZE METAIS LTDA | 04.625.461/0001-00 | BRL R\$ | 2.239,53 | R\$ 2.239,53 |
| 319 | IV | METALDRILLING RECUPERACAO DE METAIS | 40.561.235/0001-77 | BRL R\$ | 16.000,00 | R\$ 16.000,00 |
| 320 | IV | METALGRAV GRAVACOES IND. LTDA EPP | 11.499.177/0001-09 | BRL R\$ | 350,00 | R\$ 2.000,00 |
| 321 | IV | METALMAR SERVIÇOS DE USINAGEM LTDA | 11.322.527/0001-59 | BRL R\$ | 8.602,60 | R\$ 8.602,60 |
| 322 | IV | METALURGICA ACO-LAR LTDA - EPP | 05.413.295/0001-41 | BRL R\$ | 5.722,49 | R\$ 5.722,49 |
| 323 | IV | METALURGICA LIMA EQUIP DE PETROLEO | 11.676.860/0001-66 | BRL R\$ | 6.180,00 | R\$ 6.180,00 |
| 324 | IV | METALURGICA SEMPRE VIVA LTDA | 02.650.829/0001-65 | BRL R\$ | 4.350,00 | R\$ 4.350,00 |
| 325 | IV | METALURGICA SILVEIRA LTDA | 09.455.328/0001-77 | BRL R\$ | 6.798,75 | R\$ 6.798,75 |
| 326 | IV | METALURGICA SOMEQMA LTDA-ME | 40.624.975/0001-05 | BRL R\$ | 29.568,25 | R\$ 23.017,35 |
| 327 | IV | METROPOLE EXPRESS SERV.RAPIDOS S/C LT.ME | 64.914.385/0001-85 | BRL R\$ | 2.074,29 | R\$ 2.074,29 |
| 328 | IV | MEZZALIRA COM. E IMPORTAÇÃO LTDA ME | 07.341.362/0002-76 | BRL R\$ | 164,09 | R\$ 2.000,00 |
| 329 | IV | MEZZOMO COMERCIO DE METAIS LTDA | 05.700.381/0001-35 | BRL R\$ | 896,00 | R\$ 2.000,00 |
| 330 | IV | MG BEZERRA ANTUNES TRANSPORTES - EP | 07.316.807/0002-68 | BRL R\$ | 6.825,00 | R\$ 6.825,00 |
| 331 | IV | MG SOLUTIONS LTDA | 12.769.067/0001-74 | BRL R\$ | 106.953,56 | R\$ 106.953,56 |
| 332 | IV | MICROKITS INDUSTRIA E COMERCIO LTDA | 96.366.125/0001-09 | BRL R\$ | 38.784,68 | R\$ 30.679,90 |
| 333 | IV | MILVET MANUTEN. INSTRUMENTAÇÃO E CO | 05.956.119/0001-56 | BRL R\$ | 830,81 | R\$ 2.000,00 |
| 334 | IV | MINUTI REPRESENTAÇÕES LTDA - EPP | 04.896.279/0001-94 | BRL R\$ | 2.028,68 | R\$ 2.028,68 |
| 335 | IV | MITEC INSTRUMENTOS INDUSTRIAIS LTDA | 03.245.071/0001-42 | BRL R\$ | 8.520,90 | R\$ 8.520,90 |
| 336 | IV | MJ - FERRAMENTAS E EPI LTDA - EPP | 07.879.434/0001-52 | BRL R\$ | 10.006,18 | R\$ 10.006,18 |
| 337 | IV | MONTALVAO E TREVISAN GRAF.EXPRESSA LTDA | 10.570.916/0001-30 | BRL R\$ | 3.690,39 | R\$ 3.690,39 |
| 338 | IV | MONTREAL MUDANCAS E TRANSPORTES LTD | 04.015.265/0001-14 | BRL R\$ | 19.158,98 | R\$ 12.658,98 |
| 339 | IV | MOSSORO GASES IND. E MEDICINAIS LTD | 14.569.563/0001-00 | BRL R\$ | 1.088,00 | R\$ 2.000,00 |
| 340 | IV | MP PECAS DIESEL LTDA | 04.000.803/0001-05 | BRL R\$ | 260,00 | R\$ 2.000,00 |
| 341 | IV | MR BRAZILEIRO LOCAÇÃO DE BENS ME | 08.701.696/0001-95 | BRL R\$ | 8.597,42 | R\$ 8.597,42 |
| 342 | IV | MSP SERV. COM. MANU. REP. EQUIP LTD | 12.442.134/0001-41 | BRL R\$ | 5.323,66 | R\$ 5.323,66 |
| 343 | IV | MULTI LOG TRANSPORTE LOG.E SERV. LTDA- EPP (FASA) | 17.004.834/0001-78 | BRL R\$ | 47.349,52 | R\$ 37.676,12 |
| 344 | IV | MULTIMAC COM.DE FILT. VEDACOES LTDA | 11.486.886/0001-41 | BRL R\$ | 8.828,57 | R\$ 2.328,57 |
| 345 | IV | MULTI-TRANS TRANSP.LOGISTICA E SERV | 10.544.769/0001-24 | BRL R\$ | 35.839,60 | R\$ 28.191,52 |
| 346 | IV | MUNDIVISAS SERVIÇOS LTDA | 04.343.644/0001-33 | BRL R\$ | 11.839,72 | R\$ 11.839,72 |
| 347 | IV | NAKA INSTRUMENTAÇÃO INDUSTRIAL LTDA | 47.377.759/0001-51 | BRL R\$ | 17,10 | R\$ 2.000,00 |
| 348 | IV | NARA SYBELLE MELO DO NASCIMENTO | 05.466.424/0001-60 | BRL R\$ | 9.357,38 | R\$ 9.357,38 |
| 349 | IV | NAZARI - REVESTIMENTOS E FORRACOES | 03.969.245/0001-10 | BRL R\$ | 3.429,75 | R\$ 3.429,75 |
| 350 | IV | ND DIREÇÃO HIDRAULICA | 06.010.603/0001-50 | BRL R\$ | 1.317,90 | R\$ 2.000,00 |
| 351 | IV | NEOMATIC MECANICA DE PRECISÃO LTDA | 56.992.100/0001-04 | BRL R\$ | 2.981,50 | R\$ 2.981,50 |
| 352 | IV | NICOSA TATUI COMÉRCIO DE PEÇAS LTDA | 02.092.299/0001-87 | BRL R\$ | 2.736,86 | R\$ 2.736,86 |



Quadro 3 – Credores classes IV até o momento pagos (Continua...)

| Nº | Classe | Nome credor/Razão Social | | Moeda | Total Pago | Saldo Remanescente |
|-----|--------|---|--------------------|---------|------------|--------------------|
| 353 | IV | Nilton Alves de Almeida | 14.286.165/0001-86 | BRL R\$ | 387,28 | R\$ 2.000,00 |
| 354 | IV | NIVALDO CAVALCANTE SILVA DE CATU | 01.109.832/0001-03 | BRL R\$ | 12.116,70 | R\$ 12.116,70 |
| 355 | IV | NORMA AMBIENTALSERVIÇOS E | 01.541.624/0001-89 | BRL R\$ | 2.546,61 | R\$ 2.546,61 |
| 356 | IV | NOSTEN OFFSHORE COM.DE EQUIP.IND.LT | 09.281.375/0001-41 | BRL R\$ | 4.533,39 | R\$ 4.533,39 |
| 357 | IV | NPLS COMPRESSORES E MANGUEIRAS LTDA | 09.468.767/0001-14 | BRL R\$ | 4.916,86 | R\$ 4.916,86 |
| 358 | IV | NSG CONSULTORIA LTDA | 03.956.949/0001-58 | BRL R\$ | 2.971,65 | R\$ 2.971,65 |
| 359 | IV | NUTRISHORE FORNECEDORA DE ALIM. MAT | 08.982.924/0001-80 | BRL R\$ | 31.019,98 | R\$ 31.019,98 |
| 360 | IV | OEAC - OLIVEIRA & ESTEVES ASSESSORI | 04.424.239/0001-40 | BRL R\$ | 2.440,10 | R\$ 2.440,10 |
| 361 | IV | OFICINA DE VEICULOS SVS.DE MOTORES | 05.995.967/0001-74 | BRL R\$ | 6.398,23 | R\$ 6.398,23 |
| 362 | IV | OK LOCADORA DE VEICULOS LTDA-EPP | 07.173.027/0001-25 | BRL R\$ | 9.297,00 | R\$ 9.297,00 |
| 363 | IV | OLIVEIRA IND.E COM.DE RETENTORES LT | 31.482.789/0001-98 | BRL R\$ | 4.667,50 | R\$ 4.667,50 |
| 364 | IV | OLIVEIRA MATERIAIS DE VEDAÇÃO LTDA | 07.505.785/0001-01 | BRL R\$ | 2.850,00 | R\$ 2.850,00 |
| 365 | IV | OPCAO PARAFUSOS E FERRAMENTAS LTDA | 00.373.798/0001-17 | BRL R\$ | 39.394,91 | R\$ 39.394,91 |
| 366 | IV | OPTYL LABORATORIO E EPI LTDA - EPP | 10.793.937/0001-15 | BRL R\$ | 495,00 | R\$ 2.000,00 |
| 367 | IV | ORION IMPRESSOS ELETRONICOS DIARIO | 05.905.152/0001-57 | BRL R\$ | 2.428,00 | R\$ 2.428,00 |
| 368 | IV | OXIDAVILA COMERCIAL LTDA ME | 12.343.942/0001-51 | BRL R\$ | 1.644,88 | R\$ 2.000,00 |
| 369 | IV | OXIMONT GASES INDUSTRIAIS LTDA | 02.280.574/0001-96 | BRL R\$ | 294,28 | R\$ 2.000,00 |
| 370 | IV | PADOVANI & RAIMUNDO LTDA - ME | 11.229.692/0001-60 | BRL R\$ | 3.555,78 | R\$ 3.555,78 |
| 371 | IV | PANOSSO TRANSP.E SERVIÇOS DE LOGIST | 08.342.852/0001-79 | BRL R\$ | 4.182,09 | R\$ 4.182,09 |
| 372 | IV | PAPA FOGO COMERCIO DE EXTINTORES LT | 39.693.049/0001-02 | BRL R\$ | 3.787,50 | R\$ 3.787,50 |
| 373 | IV | PARMAQ PARAFUSOS E FERRAMENTAS LTDA | 09.227.924/0001-08 | BRL R\$ | 12.394,72 | R\$ 12.394,72 |
| 374 | IV | PARNOX IND. & COM. DE ARTIGOS IND. | 66.623.570/0001-46 | BRL R\$ | 3.686,71 | R\$ 3.686,71 |
| 375 | IV | PAULO DE TASSO | 05.236.182/0001-18 | BRL R\$ | 6.611,38 | R\$ 6.611,38 |
| 376 | IV | PAULO OLIVEIRA SILVA FILHO | 02.467.155/0001-68 | BRL R\$ | 1.482,84 | R\$ 2.000,00 |
| 377 | IV | PCM AR COMPRIMIDO LTDA - ME | 06.308.736/0001-08 | BRL R\$ | 700,00 | R\$ 2.000,00 |
| 378 | IV | PCR METALURGICA LDTA | 10.711.330/0001-49 | BRL R\$ | 4.879,60 | R\$ 4.879,60 |
| 379 | IV | PEDROSA EXT.E EQUIP.CONTRA INCENDIO | 13.585.645/0001-85 | BRL R\$ | 1.630,00 | R\$ 2.000,00 |
| 380 | IV | PENNA TRANSPORTES E LOGISTICA LTDA-ME | 07.075.588/0001-91 | BRL R\$ | 9.500,00 | R\$ 3.500,00 |
| 381 | IV | PERCIVAL DA ROCHA PAULINO-ME | 02.962.489/0001-08 | BRL R\$ | 1.910,00 | R\$ 2.000,00 |
| 382 | IV | PERVAL TRANSPORTES LTDA - ME | 11.276.481/0001-89 | BRL R\$ | 221.484,91 | R\$ 180.458,09 |
| 383 | IV | PETEC LTDA | 01.472.248/0001-18 | BRL R\$ | 820,00 | R\$ 2.000,00 |
| 384 | IV | PETROFORTE FACTORING FOMENTO MERCAN | 24.201.006/0001-95 | BRL R\$ | 50.759,56 | R\$ 50.759,56 |
| 385 | IV | PETROFUSAO COMERCIO E SERVIÇOS DE M | 10.393.748/0001-55 | BRL R\$ | 9.802,50 | R\$ 3.302,50 |
| 386 | IV | PETROLAGUS COMERCIO E REPRESENTAÇÃO | 72.560.816/0001-80 | BRL R\$ | 33.697,90 | R\$ 33.697,90 |
| 387 | IV | PETRONES COM.SERV. REPR. P/EQ.PETR | 08.838.004/0001-55 | BRL R\$ | 16.012,50 | R\$ 16.012,50 |
| 388 | IV | PLACEBOR CHARGEADA IND COM ART BOR LTDA | 04.988.486/0001-79 | BRL R\$ | 2.424,91 | R\$ 2.424,91 |
| 389 | IV | PLANETA COM. FERRAM. E EQUIP. LTDA - EPP | 06.024.309/0001-06 | BRL R\$ | 1.520,00 | R\$ 2.000,00 |
| 390 | IV | PNEUNORTE LTDA | 02.069.625/0001-35 | BRL R\$ | 7.505,00 | R\$ 7.505,00 |
| 391 | IV | POLEN QUIMICA INDUSTRIAL LTDA | 10.322.549/0001-56 | BRL R\$ | 1.960,00 | R\$ 2.000,00 |
| 392 | IV | POLDIESEL IMPORTAÇÃO IND. COM. - EPP (FASA) | 15.104.540/0001-92 | BRL R\$ | 15.314,41 | R\$ 8.814,41 |
| 393 | IV | POLIFER COMERCIAL DE FERRO E ACO LT | 00.908.156/0001-75 | BRL R\$ | 4.054,32 | R\$ 4.054,32 |
| 394 | IV | POLYDOOR IND.E COM.DE LUBRIFICANTES | 82.688.995/0001-90 | BRL R\$ | 7.323,66 | R\$ 7.323,66 |
| 395 | IV | PONTO DAS TINTAS LTDA - ME | 13.055.958/0001-21 | BRL R\$ | 4.386,95 | R\$ 4.386,95 |
| 396 | IV | PORTUGAL LOCAÇÃO DE MAQUINAS LTDA - | 73.734.048/0001-05 | BRL R\$ | 15.648,00 | R\$ 15.648,00 |
| 397 | IV | POSTO DE MOLAS FLORESTA LTDA - ME. | 02.615.344/0001-30 | BRL R\$ | 1.991,25 | R\$ 2.000,00 |
| 398 | IV | POTIGUAR DIESEL LTDA ME | 12.165.870/0001-08 | BRL R\$ | 7.857,95 | R\$ 7.857,95 |
| 399 | IV | POUSADA E RESTAURANTE GAUCHO LTDA | 08.751.473/0001-32 | BRL R\$ | 2.300,00 | R\$ 2.300,00 |
| 400 | IV | POUSADA E RESTAURANTE VIDA NOVA LTD | 13.494.361/0001-83 | BRL R\$ | 7.152,50 | R\$ 7.152,50 |
| 401 | IV | PRECISAO CONSERVAÇÃO E LIMPEZA LTDA. | 72.302.631/0001-76 | BRL R\$ | 29.981,11 | R\$ 29.981,11 |
| 402 | IV | Prevensistem Sistema Detecção Ltda | 07.641.159/0001-34 | BRL R\$ | 5.093,40 | R\$ 5.093,40 |
| 403 | IV | PRO AÇÃO CENT DE TREIN, MEDICINA E | 05.669.816/0001-26 | BRL R\$ | 3.275,37 | R\$ 3.275,37 |
| 404 | IV | PROFILE ASSESSORIA EM RECURSOH HUMA | 13.864.724/0001-25 | BRL R\$ | 333,53 | R\$ 2.000,00 |
| 405 | IV | PROPAGUE COMUNICACAO VISUAL LTDA | 03.733.446/0001-13 | BRL R\$ | 1.270,00 | R\$ 2.000,00 |
| 406 | IV | PROSEGUR BRASIL TREI EM SEG MARITIM | 15.301.902/0001-35 | BRL R\$ | 42.019,22 | R\$ 105.791,73 |
| 407 | IV | PROSPERITA METALLI IN.E CO.DE METAI | 13.264.960/0001-00 | BRL R\$ | 18.375,00 | R\$ 18.375,00 |
| 408 | IV | PROTEC TECNOL.EM SEG.ELETR.LTDA | 03.109.225/0001-79 | BRL R\$ | 4.525,35 | R\$ 4.525,35 |
| 409 | IV | PROVALIN INDUSTRIA E COMERCIO LTDA | 00.165.778/0001-50 | BRL R\$ | 3.383,21 | R\$ 3.383,21 |
| 410 | IV | PW 20000 TALHAS COMERCIO E SERV.LTD | 03.451.840/0001-69 | BRL R\$ | 1.500,00 | R\$ 2.000,00 |
| 411 | IV | QUALITAS HUMANUS SERVIÇOS LTDA-ME | 08.866.284/0001-05 | BRL R\$ | 263,03 | R\$ 2.000,00 |
| 412 | IV | QUEEN BEE REPRESENTAÇÃO COMERCIAL LTDA - ME | 02.456.502/0001-57 | BRL R\$ | 3.994,48 | R\$ 3.994,48 |
| 413 | IV | R D M DE MENEZES - ME | 07.358.084/0001-89 | BRL R\$ | 1.292,80 | R\$ 2.000,00 |
| 414 | IV | R GOMES DA SILVA COMERCIAL | 06.061.136/0001-98 | BRL R\$ | 3.000,00 | R\$ 3.000,00 |
| 415 | IV | R L SISTEC SERVICOS E SISTEMAS ELET | 68.665.355/0001-33 | BRL R\$ | 7.750,50 | R\$ 7.750,50 |
| 416 | IV | R. R. PINHEIRO 2010 USINAGEM LTDA | 10.925.027/0001-49 | BRL R\$ | 100,00 | R\$ 2.000,00 |
| 417 | IV | R.C.A. TRANSPORTES E LOGISTICA LTDA | 04.324.424/0002-43 | BRL R\$ | 10.495,80 | R\$ 10.495,80 |
| 418 | IV | R.M DOS SANTOS MAIA ME | 08.548.483/0001-75 | BRL R\$ | 7.658,39 | R\$ 7.658,39 |
| 419 | IV | RAFAELA CHALINSKI KUSOWSKI | 05.741.843/0001-62 | BRL R\$ | 2.139,50 | R\$ 2.139,50 |
| 420 | IV | RAFER ENGENHARIA AMBIENTAL LTDA | 14.309.163/0001-65 | BRL R\$ | 1.960,00 | R\$ 2.000,00 |
| 421 | IV | RAIHA RECURSOS AUTOMACAO IND. LTDA | 93.001.428/0001-30 | BRL R\$ | 510,72 | R\$ 2.000,00 |
| 422 | IV | RAZAN CONSTRU. E INCORP.LTDA | 07.497.411/0001-83 | BRL R\$ | 2.125,80 | R\$ 2.125,80 |
| 423 | IV | RC HIDROPNEUMATICA LTDA ME | 11.360.389/0001-00 | BRL R\$ | 3.504,00 | R\$ 3.504,00 |
| 424 | IV | REALIZA TRANSPORTE E LOCAÇÃO DE VEI | 09.463.469/0001-31 | BRL R\$ | 2.031,17 | R\$ 2.031,17 |
| 425 | IV | REBECA C. N. DA SILVA-POUSADA E RES | 07.347.403/0001-50 | BRL R\$ | 18.177,94 | R\$ 18.177,94 |
| 426 | IV | RECUPERADORA DE CARÇAÇAS DIAMANTINO | 07.407.589/0001-96 | BRL R\$ | 300,00 | R\$ 2.000,00 |
| 427 | IV | REDUZA MAIS FERRAMENTAS INDUSTRIAIS | 09.265.341/0001-63 | BRL R\$ | 1.810,85 | R\$ 2.000,00 |
| 428 | IV | RENATO RENOSTO ME - REFRIGERAÇÃO RENOSTO | 03.250.696/0001-00 | BRL R\$ | 2.092,75 | R\$ 2.092,75 |
| 429 | IV | RENIX COM.E REP.DE FERRAMENTAS LTDA | 03.204.451/0001-39 | BRL R\$ | 3.522,69 | R\$ 3.522,69 |
| 430 | IV | RENOBAN INDUSTRIA COMERCIO SERVICOS | 07.040.753/0001-70 | BRL R\$ | 90.257,97 | R\$ 73.015,70 |
| 431 | IV | RENOVADORA DE PNEUS RODA BR LTDA - | 34.430.959/0001-89 | BRL R\$ | 15.124,33 | R\$ 40.453,02 |
| 432 | IV | REQUIAO & ARAUJO LTDA - ME | 02.714.667/0001-81 | BRL R\$ | 15.320,75 | R\$ 8.820,75 |
| 433 | IV | RESISTEC RESISTENCIAS MAT.ELETRICOS LTDA | 94.352.838/0001-98 | BRL R\$ | 200,00 | R\$ 2.000,00 |
| 434 | IV | RETAINERS IND E COM LTDA | 03.032.128/0001-25 | BRL R\$ | 8.370,00 | R\$ 8.370,00 |
| 435 | IV | RETEC REPRESENTAÇÃO TECNOLÓGICA LTDA - EPP | 04.902.587/0001-85 | BRL R\$ | 16.571,89 | R\$ 10.071,89 |
| 436 | IV | RETIFICA RIONORTE LTDA | 07.291.687/0001-00 | BRL R\$ | 2.576,50 | R\$ 2.576,50 |
| 437 | IV | RETIFICADORA DE MOTORES R D LTDA | 05.697.340/0001-37 | BRL R\$ | 13.007,73 | R\$ 13.007,73 |
| 438 | IV | RETIPOLI METAL MECÂNICA LTDA. - ME | 05.471.348/0001-80 | BRL R\$ | 1.613,83 | R\$ 2.000,00 |
| 439 | IV | REZLER CHAVETAS LTDA | 05.700.714/0001-80 | BRL R\$ | 5.442,99 | R\$ 5.442,99 |
| 440 | IV | RHD INDUSTRIA, COMERCIO E SERVICOS | 02.017.485/0001-51 | BRL R\$ | 2.912,43 | R\$ 2.912,43 |

Quadro 3 – Credores classes IV até o momento pagos (Continua...)

| Nº | Classe | Nome credor/Razão Social | | Moeda | Total Pago | Saldo Remanescente |
|-----|--------|--|--------------------|---------|--------------|--------------------|
| 441 | IV | RI GLOBAL PUBLICIDADE E ASSESS.EMPR | 08.281.281/0001-00 | BRL R\$ | 17.923,10 | R\$ 11.423,10 |
| 442 | IV | RIAVERE ASSESS QUIMICAS E AMBIENTAL | 02.997.322/0001-82 | BRL R\$ | 2.482,20 | R\$ 2.482,20 |
| 443 | IV | RIO GRANDE ESC.DE CARGAS EXCED.LTDA | 07.904.168/0001-70 | BRL R\$ | 4.650,00 | R\$ 4.650,00 |
| 444 | IV | RIOTEC DE MACAE FILT.E COMP. HIDR. | 05.918.124/0001-74 | BRL R\$ | 18.597,27 | R\$ 18.597,27 |
| 445 | IV | RIO-VEDA RETENTORES E DISTRIBUICAO | 05.220.593/0001-15 | BRL R\$ | 2.894,50 | R\$ 2.894,50 |
| 446 | IV | RIVIERA MACAENSE MAT. DE CONSTRUCAO | 05.133.215/0001-02 | BRL R\$ | 339,80 | R\$ 2.000,00 |
| 447 | IV | RLJ TRANSPORTES SERVIÇOS LTDA- ME (FASA) | 04.655.278/0001-58 | BRL R\$ | 13.809,92 | R\$ 7.309,92 |
| 448 | IV | RM COMERCIO E TRANSPORTES LTDA | 10.381.122/0001-29 | BRL R\$ | 17.993,62 | R\$ 17.993,62 |
| 449 | IV | ROBSON TEIXEIRA GOMES - ME | 13.831.457/0001-90 | BRL R\$ | 2.100,00 | R\$ 2.100,00 |
| 450 | IV | RODOLFO ANSELMO NETO JACAREI ME | 123.160.001-01 | BRL R\$ | 1.103,53 | R\$ 2.000,00 |
| 451 | IV | RODRIGO MEIRELES DUARTE ME | 12.996.389/0001-56 | BRL R\$ | 3.750,00 | R\$ 3.750,00 |
| 452 | IV | RODRIGUES & CALDAS INDUSTRIAL LTDA | 04.951.193/0001-17 | BRL R\$ | 21.494,00 | R\$ 21.494,00 |
| 453 | IV | ROSELI MARTINS ALMERON DE ARRUDA ME | 05.879.042/0001-68 | BRL R\$ | 2.310,87 | R\$ 2.310,87 |
| 454 | IV | RP COMERCIO DE MOVEIS PARA ESCRITOR | 04.037.483/0001-50 | BRL R\$ | 2.400,00 | R\$ 2.400,00 |
| 455 | IV | RT-LEA LOCACAO DE EQUIP E ANDAIMES | 04.433.625/0001-06 | BRL R\$ | 45.620,80 | R\$ 45.620,80 |
| 456 | IV | RUBBERTEC COMERCIO LTDA | 10.683.010/0001-22 | BRL R\$ | 3.526,20 | R\$ 3.526,20 |
| 457 | IV | RUBENILTON NASCIMENTO DA SILVA | 09.021.280/0001-99 | BRL R\$ | 1.403,00 | R\$ 2.000,00 |
| 458 | IV | S.L.A. BORGES COM. E SER.DE REFRIGE | 14.154.309/0001-40 | BRL R\$ | 480,00 | R\$ 2.000,00 |
| 459 | IV | S.SANTANNA TRANSPORTES EIRELI | 11.709.746/0001-95 | BRL R\$ | 153.431,38 | R\$ 170.910,69 |
| 460 | IV | SACO LIMPO ARTIGOS DE LIMPEZA LTDA | 02.290.016/0001-01 | BRL R\$ | 1.525,00 | R\$ 2.000,00 |
| 461 | IV | SAENE COMERCIO DE EMBALAGENS DESCAR | 06.636.903/0001-40 | BRL R\$ | 2.232,50 | R\$ 2.232,50 |
| 462 | IV | SALINI PINTURA INDUSTRIAL LTDA | 05.818.665/0001-20 | BRL R\$ | 26.000,00 | R\$ 26.000,00 |
| 463 | IV | SALTUR SAO LUIZ TURISMO LTDA - ME | 89.572.960/0001-30 | BRL R\$ | 168.265,45 | R\$ 136.884,43 |
| 464 | IV | SALVADOR FERRAMENTAS E PROTECAO LTD | 12.444.307/0001-60 | BRL R\$ | 3.326,00 | R\$ 3.326,00 |
| 465 | IV | SAM ENGENHARIA E ASS. TECNICA LTDA | 02.373.163/0001-45 | BRL R\$ | 3.293,29 | R\$ 3.293,29 |
| 466 | IV | SAMAPEL- SERVIÇOS ACESSÓRIOS E PEÇA | 12.233.378/0001-14 | BRL R\$ | 23.248,35 | R\$ 23.248,35 |
| 467 | IV | SANAR FOGO COMERCIO DE EXTINTORES L | 15.198.450/0001-08 | BRL R\$ | 9.203,85 | R\$ 2.703,85 |
| 468 | IV | SANDRA MARIA CANDIDA FRUTUOSO | 02.731.813/0001-87 | BRL R\$ | 63.658,19 | R\$ 63.658,19 |
| 469 | IV | SANTOS & SILVA SUPERMERCADOS LTDA | 11.055.680/0001-67 | BRL R\$ | 11.143,50 | R\$ 11.143,50 |
| 470 | IV | SAO GABRIEL SERVICOS METALURGICOS L | 03.275.454/0001-63 | BRL R\$ | 2.807,10 | R\$ 2.807,10 |
| 471 | IV | SARMENTO PROMOCIONAIS LTDA - EPP | 03.888.739/0001-70 | BRL R\$ | 952,81 | R\$ 2.000,00 |
| 472 | IV | SCHLUMBERGER SERVICOS DE PETROLEO LTDA | 32.319.931/0010-34 | BRL R\$ | 32.575,63 | R\$ 25.501,97 |
| 473 | IV | SCP SISTEMAS E CONSULTORIA PATRIM L | 00.607.790/0001-78 | BRL R\$ | 2.533,95 | R\$ 2.533,95 |
| 474 | IV | SCREW NUT COM DE FIXADORES LTDA | 10.177.182/0001-24 | BRL R\$ | 1.177,20 | R\$ 2.000,00 |
| 475 | IV | SEDNIR MILLI | 68.807.569/0001-05 | BRL R\$ | 3.753,10 | R\$ 3.753,10 |
| 476 | IV | SEMETRE - PRESTACAO DE SERVICOS LT | 02.982.252/0001-99 | BRL R\$ | 2.435,00 | R\$ 2.435,00 |
| 477 | IV | SERGIO JOSE MOLIN BUKOVSKI COMERCIO | 05.436.540/0004-89 | BRL R\$ | 2.122,00 | R\$ 2.122,00 |
| 478 | IV | SERGIPE GUINCHOS E SERVICOS LTDA - | 05.744.703/0001-48 | BRL R\$ | 600,00 | R\$ 2.000,00 |
| 479 | IV | SERGIPE SEGURANCA PATRIMONIAL LTDA | 12.469.343/0001-89 | BRL R\$ | 9.903,95 | R\$ 9.903,95 |
| 480 | IV | SERMEC SERVICOS MEDICOS LTDA - ME | 16.140.295/0001-31 | BRL R\$ | 8.016,42 | R\$ 6.516,42 |
| 481 | IV | SERRARIA RECH LTDA | 88.893.474/0001-50 | BRL R\$ | 12.213,18 | R\$ 12.213,18 |
| 482 | IV | SERTEX IND COM DE MAT OFFS. E SERV. | 12.072.040/0001-28 | BRL R\$ | 764.934,76 | R\$ 626.341,69 |
| 483 | IV | SERV QUALITY EXPRESS TRANSP.E ENTRE | 07.358.568/0001-28 | BRL R\$ | 1.800,00 | R\$ 2.000,00 |
| 484 | IV | SERVAL - SERVICIO DE ADM. GERAL LTDA | 02.297.025/0001-24 | BRL R\$ | 10.189,51 | R\$ 3.689,51 |
| 485 | IV | SERVIT - SERVICOS DE VIGILANCIA E S | 10.330.894/0001-31 | BRL R\$ | 35.042,87 | R\$ 35.042,87 |
| 486 | IV | SG COM.DE PECAS DE VEICULOS E MANUT | 05.474.719/0001-88 | BRL R\$ | 2.565,00 | R\$ 2.565,00 |
| 487 | IV | SIGMARHOH DO BRASIL LTDA | 74.140.070/0001-81 | BRL R\$ | 8.043,72 | R\$ 8.043,72 |
| 488 | IV | SILTRON SERVICOS E TRANSPORTES LTDA | 03.628.707/0001-35 | BRL R\$ | 4.000,00 | R\$ 4.000,00 |
| 489 | IV | SILVA SOLUCOES EM SOLDAS LTDA | 11.391.982/0001-06 | BRL R\$ | 2.095,00 | R\$ 2.095,00 |
| 490 | IV | SIMEX COMERCIO E ASSESSORIA EMPRESARIAL LTDA | 07.959.573/0001-96 | BRL R\$ | 95.161,63 | R\$ 83.842,52 |
| 491 | IV | SIMOES FILHO SER. E COM.DE AUTO PCS | 42.064.311/0001-64 | BRL R\$ | 45.287,59 | R\$ 45.287,59 |
| 492 | IV | SINAFERMAO COM. IND. E SERV. LTDA- | 16.340.317/0001-07 | BRL R\$ | 1.836,00 | R\$ 2.000,00 |
| 493 | IV | SJC QUIMICA E SERVIÇOS LTDA | 00.324.548/0001-97 | BRL R\$ | 3.128,48 | R\$ 3.128,48 |
| 494 | IV | Smart Tour Agência de Turismo Eireli EPP | 12.201.605/0001-20 | BRL R\$ | 6.535,13 | R\$ 35,13 |
| 495 | IV | SO PERFIL COM. E ASSITENCIA TECNICA | 15.772.829/0001-80 | BRL R\$ | 20,00 | R\$ 2.000,00 |
| 496 | IV | SO RETRO BRASIL COM E SERVIÇOS HIDR | 18.499.403/0001-92 | BRL R\$ | 983,37 | R\$ 2.000,00 |
| 497 | IV | SOARES E FILHOS LTDA | 32.826.562/0001-85 | BRL R\$ | 9.000,00 | R\$ 9.000,00 |
| 498 | IV | SOARES REPRESENTAÇÕES LDta - ME | 09.382.258/0001-74 | BRL R\$ | 1.056,47 | R\$ 2.000,00 |
| 499 | IV | Soldagases Comércio de Soldas e Gases EPP | 00.095.040/0001-06 | BRL R\$ | 15.703,95 | R\$ 9.203,95 |
| 500 | IV | SOLUCOES DE MACAE COMERCIO REPRES. | 39.708.607/0001-66 | BRL R\$ | 3.234,00 | R\$ 3.234,00 |
| 501 | IV | SOMA HOTEL LTDA - EPP | 04.930.600/0001-00 | BRL R\$ | 9.345,50 | R\$ 9.345,50 |
| 502 | IV | SOMA Publicidade Ltda | 88.660.006/0001-36 | BRL R\$ | 151.309,12 | R\$ 123.001,88 |
| 503 | IV | SONIBEN DISTRIBUIDORA DE GAS LTDA | 01.623.938/0001-20 | BRL R\$ | 520,00 | R\$ 2.000,00 |
| 504 | IV | SOUZA & MACEDO | 08.418.121/0001-60 | BRL R\$ | 2.094,50 | R\$ 2.094,50 |
| 505 | IV | SPAN EQUIPAMENTOS ELETRONICOS LTDA | 28.953.578/0001-81 | BRL R\$ | 746,00 | R\$ 2.000,00 |
| 506 | IV | STC INSPECOES E TESTE DE EQUIP. LTD | 13.697.815/0001-13 | BRL R\$ | 3.200,00 | R\$ 3.200,00 |
| 507 | IV | STEAMTEC EQUIPAMENTOS INDUSTRIAIS LTDA | 09.144.483/0001-72 | BRL R\$ | 156,28 | R\$ 2.000,00 |
| 508 | IV | STEL SERVICOS DE TRANSPORTES ESPEC | 04.217.926/0001-94 | BRL R\$ | 1.659,70 | R\$ 2.000,00 |
| 509 | IV | STM SERVICOS TECNICOS E MANUTENCAO | 04.835.478/0001-92 | BRL R\$ | 13.919,28 | R\$ 7.419,28 |
| 510 | IV | STMS MANUTENCAO CO. E SER. E MAQ. LT | 08.975.504/0001-39 | BRL R\$ | 162.155,35 | R\$ 162.155,35 |
| 511 | IV | STRATEGGIA SOFTWARE de PLANEJAMENTO LTDa | 09.815.281/0001-05 | BRL R\$ | 26.063,38 | R\$ 19.563,38 |
| 512 | IV | SUAMEC COMERCIO E SERV. MECANICOS L | 07.976.618/0001-30 | BRL R\$ | 1.171,55 | R\$ 2.000,00 |
| 513 | IV | SUDESTE TRANSPORTES LTDA - EPP | 28.422.475/0001-95 | BRL R\$ | 400.010,27 | R\$ 400.010,27 |
| 514 | IV | SULFRAN COM. DE MEEM. IM.EX.SER.DE | 11.460.106/0001-94 | BRL R\$ | 134,70 | R\$ 2.000,00 |
| 515 | IV | SUMARE PINTURA JATEAMENTO E COMERC | 03.357.303/0001-54 | BRL R\$ | 6.039,85 | R\$ 6.039,85 |
| 516 | IV | SUPERMERCADO PIRACICABA LTDA-EPP | 05.912.865/0001-48 | BRL R\$ | 906,86 | R\$ 2.000,00 |
| 517 | IV | SUPLYCON COM MAT OFFSHORE SERV LOC | 08.147.336/0001-93 | BRL R\$ | 990,00 | R\$ 2.000,00 |
| 518 | IV | SUPPORT SERV.ELETRICOS E PROJETOS T | 16.870.028/0001-10 | BRL R\$ | 13.499,98 | R\$ 13.499,98 |
| 519 | IV | T F DANTAS - ME | 05.584.535/0001-70 | BRL R\$ | 5.258,50 | R\$ 5.258,50 |
| 520 | IV | T H DE OLIVEIRA CUNHA - ME | 10.417.854/0001-21 | BRL R\$ | 4.979,30 | R\$ 4.979,30 |
| 521 | IV | T.C. DE OLIVEIRA LOCAÇÕES | 08.113.593/0001-04 | BRL R\$ | 20.673,17 | R\$ 14.173,17 |
| 522 | IV | TAG Automação Válvulas e Representações Ltda | 02.950.003/0001-11 | BRL R\$ | 7.345,62 | R\$ 845,62 |
| 523 | IV | TANIA REGINA DOS SANTOS MATHIAS - E | 96.724.158/0001-83 | BRL R\$ | 1.567.386,55 | R\$ 1.282.418,41 |
| 524 | IV | TECHLOK DE MACAE CONS. E SERV. TECNIC | 31.271.489/0001-60 | BRL R\$ | 2.085,00 | R\$ 2.085,00 |
| 525 | IV | TECHNOMODA ROUPAS PROFISSIONAIS LTD | 06.289.958/0001-20 | BRL R\$ | 3.629,90 | R\$ 3.629,90 |
| 526 | IV | TECHNOTEX IND. E COMÉRCIO DE UNIF. LTDA | 04.734.230/0001-35 | BRL R\$ | 1.519,40 | R\$ 2.000,00 |
| 527 | IV | TECNO DIESEL AMERICANA LTDA | 74.610.791/0001-08 | BRL R\$ | 2.378,00 | R\$ 2.378,00 |
| 528 | IV | TEQNOL PRODUT QUIMICOS LTDA EPP | 24.452.831/0001-62 | BRL R\$ | 59.325,77 | R\$ 59.325,77 |



Quadro 3 – Credores classes IV até o momento pagos

| Nº | Classe | Nome credor/Razão Social | Moeda | Total Pago | Saldo Remanescente |
|-----|--|--|-------|-------------------|--------------------|
| 529 | IV | TERCABO COMERCIO DE CINTAS E CABOS | BRL | R\$ 4.079,08 | R\$ 4.079,08 |
| 530 | IV | TERMONTEC PROJ. E SERVIÇOS TECNICOS | BRL | R\$ 3.793,35 | R\$ 3.793,35 |
| 531 | IV | TERRA COMERCIO SERVIÇOS LTDA - ME | BRL | R\$ 2.128,75 | R\$ 2.128,75 |
| 532 | IV | TESALAB TECNOL.EM SERV. AMBIENTAIS | BRL | R\$ 1.261,93 | R\$ 2.000,00 |
| 533 | IV | TG SUL COMERCIO DE FERRAMENTAS LTDA | BRL | R\$ 15.208,96 | R\$ 8.708,96 |
| 534 | IV | TIS - TECNOLOGIA INDUSTRIAL E SOLUÇÕES LTDA - ME | BRL | R\$ 16.689,50 | R\$ 16.689,50 |
| 535 | IV | TL OFFSHORE COMERCIAL LTDA | BRL | R\$ 1.720,00 | R\$ 2.000,00 |
| 536 | IV | TODATINTA COMERCIAL LTDA - EPP | BRL | R\$ 3.095,00 | R\$ 3.095,00 |
| 537 | IV | TOLEDO TRAJANO RES. SERV. ALL LTDA | BRL | R\$ 951,00 | R\$ 2.000,00 |
| 538 | IV | TOMAZINI EQUIPAMENTOS HIDRAULICOS L | BRL | R\$ 2.138,73 | R\$ 2.138,73 |
| 539 | IV | TOWERS WATSON CONSULTORIA LTDA | BRL | R\$ 51.670,35 | R\$ 51.670,35 |
| 540 | IV | TRAIBER TRANSPORTES LTDA | BRL | R\$ 2.082,00 | R\$ 2.082,00 |
| 541 | IV | TRANSFAS LOG. E LOC. DE VEIC. LTDA | BRL | R\$ 10.818,62 | R\$ 10.818,62 |
| 542 | IV | TRANSFORMA GERENC.DE RESIDUOS LTDA | BRL | R\$ 57.593,20 | R\$ 57.593,20 |
| 543 | IV | TRANSGUSMARAL TRANSPORTES RODOV. LT | BRL | R\$ 7.295,00 | R\$ 7.295,00 |
| 544 | IV | TRANSMUNCK CAMINHOS E LOCAÇÃO DE C | BRL | R\$ 37.494,71 | R\$ 29.555,29 |
| 545 | IV | TRANSPORTADORA 55 MACAE LTDA | BRL | R\$ 800,00 | R\$ 2.000,00 |
| 546 | IV | Transportadora Bons Amigos E. M. Log. Ltda | BRL | R\$ 43.323,72 | R\$ 34.358,63 |
| 547 | IV | TRANSPORTADORA GALMACCI LTDA - ME | BRL | R\$ 64.669,63 | R\$ 64.669,63 |
| 548 | IV | TRANSPORTADORA RUBI EIRELI ME | BRL | R\$ 15.122,00 | R\$ 8.622,00 |
| 549 | IV | TRANSPORTES TRA LTDA | BRL | R\$ 53.827,93 | R\$ 53.827,93 |
| 550 | IV | UNICON SERVIÇOS CONTÁBEIS LTDA | BRL | R\$ 1.259,49 | R\$ 2.000,00 |
| 551 | IV | UNISERV SERVIÇOS DE USINAGEM LTDA | BRL | R\$ 3.072,95 | R\$ 3.072,95 |
| 552 | IV | UNIVERSAL TRANSPORTES EXECUTIVOS LT | BRL | R\$ 328,35 | R\$ 2.000,00 |
| 553 | IV | UNIX LOGÍSTICA E TRANSPORTES LTDA | BRL | R\$ 2.353,07 | R\$ 2.353,07 |
| 554 | IV | USIFLUORS IND.COM.IMP EXP.DE POLIME LTDA | BRL | R\$ 8.584,60 | R\$ 8.584,60 |
| 555 | IV | VALDAIR BAVARESCO ME | BRL | R\$ 1.180,00 | R\$ 2.000,00 |
| 556 | IV | VARZEA NOVA COM.E SERV.PCS.COMB.LTD | BRL | R\$ 3.076,62 | R\$ 3.076,62 |
| 557 | IV | VEC PAINES INDUSTRIA E SERVI. LTDA | BRL | R\$ 10.007,00 | R\$ 3.507,00 |
| 558 | IV | VEDABOR IND. E COM. DE EQUIPAMENTOS LTDA | BRL | R\$ 1.526,00 | R\$ 2.000,00 |
| 559 | IV | VGM RIO LOCAÇÕES, VIAGENS E TURISMO | BRL | R\$ 1.433,03 | R\$ 2.000,00 |
| 560 | IV | VIA LIMPA RN SERV. AMB. E LOC. DE E | BRL | R\$ 375,00 | R\$ 2.000,00 |
| 561 | IV | VICTOR LUCAS DA SILVA FREIRE - ME | BRL | R\$ 2.478,50 | R\$ 2.478,50 |
| 562 | IV | VITORIA COM. E SERV. OFFSHORE LTDA | BRL | R\$ 81.911,00 | R\$ 66.155,91 |
| 563 | IV | VOLTEC PEÇAS SERVIÇOS E TRANSPORTES | BRL | R\$ 4.050,96 | R\$ 4.050,96 |
| 564 | IV | W L C COELHO | BRL | R\$ 17.439,15 | R\$ 17.439,15 |
| 565 | IV | W P COMERCIAL LTDA ME | BRL | R\$ 156,40 | R\$ 2.000,00 |
| 566 | IV | W.G.E. ASSESSORIA EM MEDICINA, HIGI | BRL | R\$ 2.767,23 | R\$ 2.767,23 |
| 567 | IV | W.R. FERNANDES | BRL | R\$ 2.159,10 | R\$ 2.159,10 |
| 568 | IV | WALFREDO MARCELINO CRISOSTOMO ME | BRL | R\$ 6.829,00 | R\$ 6.829,00 |
| 569 | IV | WAN DA SILVA TRANSPORTADORA | BRL | R\$ 5.212,50 | R\$ 5.212,50 |
| 570 | IV | WANDER CASE EMBALAGENS ESPECIAIS LT | BRL | R\$ 2.175,00 | R\$ 2.175,00 |
| 571 | IV | WANDO AUTO PEÇAS LTDA - ME/MEE | BRL | R\$ 35.189,00 | R\$ 35.189,00 |
| 572 | IV | WATTACRON RESISTÊNCIAS ELÉTRICAS LTDA EPP | BRL | R\$ 530,00 | R\$ 2.000,00 |
| 573 | IV | WELD FLEX SERVIÇOS DE SOLDA LTDA - | BRL | R\$ 1.825,00 | R\$ 2.000,00 |
| 574 | IV | WILLEMEN ART E TURISMO LTDA - ME | BRL | R\$ 19.638,01 | R\$ 13.138,01 |
| 575 | IV | WILLTEC COM.REPRES.SVS.LTDA | BRL | R\$ 383,87 | R\$ 2.000,00 |
| 576 | IV | WITTEL SERVIÇOS TÉCNICOS LTDA | BRL | R\$ 18.422,18 | R\$ 18.422,18 |
| 577 | IV | YKP CONSULTORIA E SISTEMA LTDA | BRL | R\$ 2.590,53 | R\$ 2.590,53 |
| 578 | IV | Z. R. SANCHES USINAGEM LTDA - EPP | BRL | R\$ 144,00 | R\$ 2.000,00 |
| 579 | IV | ZANT & KESEBERG CONSULTORIA LTDA. - | BRL | R\$ 4.803,55 | R\$ 4.803,55 |
| 580 | IV | ZAPPDRUCK DO BRASIL EQUIPAMENTOS LTDA | BRL | R\$ 2.670,00 | R\$ 2.670,00 |
| 581 | IV | ZL CLÍNICA MÉDICA LTDA-ME | BRL | R\$ 172,00 | R\$ 2.000,00 |
| 582 | IV | ZS INDUSTRIA DE FERRAMENTAS LTDA | BRL | R\$ 6.943,53 | R\$ 6.943,53 |
| 582 | Total - Classe IV (art. 41, IV, da LFR): Titulares de créditos enquadrados como microempresa ou empresa de pequeno porte | | | R\$ 12.586.773,23 | R\$ 12.091.318,13 |

Em 30 de novembro de 2.018 foi instalada Assembleia Geral de Credores, em primeira convocação, no Centro Empresarial de São Paulo – CENESP (Centro de convenções), restrita apenas aos credores classe III- quirografários. O edital está às fls. 25.256-25.257. No conclave foi aprovada a proposta de ajustes do Fluxo de pagamentos aos credores quirografários do Grupo Lupatech, referentes às cláusulas 6.2.1, 6.3.1 e 6.4.1 do plano de recuperação judicial, cujo teor consta nos autos da Recuperação Judicial às fls. 25652-25720, já homologado pelo MM. Juízo em 07.12.2018 (fls. 25870-25874).



Em razão da crise econômica e financeira causada pela COVID-19, a qual causou sensível impacto no fluxo de caixa e na operação das recuperandas, foi apresentado aditamento ao plano de recuperação judicial, o qual foi submetido ao crivo dos credores em AGC (decisão de fls. 29.450/29.454). Às fls. 29.900/29.913, as recuperandas apresentaram nos autos a proposta de ajuste ao plano de recuperação judicial apenas para as classes I e III.

O ajuste proposto pelas recuperandas contemplou, para a classe I - trabalhistas, uma limitação ao valor de 150 salários-mínimos, da parte a ser paga em dinheiro ou na forma do artigo 50, inc. XVI, da Lei 11.101/05, sendo o excedente pago por meio de bônus de subscrição. Sendo que referida limitação incidirá de forma igualitária sobre todos os créditos trabalhistas, independentemente de sua origem ou natureza. Será considerado o valor do salário-mínimo vigente na data do pedido de recuperação judicial.

Em relação à Classe III, a proposta tinha como objetivos principais diferir desembolsos no curto prazo, visando a preservação do capital de giro da companhia durante o período afetado pela pandemia, além de reequacionar o passivo em moeda estrangeira, restaurando o equilíbrio entre credores em moeda nacional e credores em moeda estrangeira.

Assim, no dia 28 de agosto de 2.020, em Assembleia Geral de Credores Virtual, instalada em segunda convocação, foi aprovado o aditivo ao plano de recuperação judicial por ambas as classes (Classe I Trabalhista e Classe III Quirografário). Os documentos relativos à AGC constam às fls. 30.717/30.740.

8. Atividades de fiscalização

Pela relevância das atividades de fiscalização no processo de recuperação judicial, esta Administração Judicial emprega estratégias complementares para fiscalizar as atividades das Recuperandas. Nosso trabalho abrange a conferência documental, contatos e reuniões com a Gestão do Grupo e fiscalização *in loco*.

Abaixo seguem fotos das plantas da Lupatech:

Figura 1 – Planta da Lupatech em Nova Odessa



Figura 2 – Planta da Lupatech em São Leopoldo



Figura 3 – Planta da Lupatech em Feliz



Figura 4 – Unidade produtiva Microfusão



Figura 5 – Unidade produtiva Valmicro e Mipel




Figura 6 – Unidade Pojuca




Figura 7 – Unidade Escritório Caxias do Sul





Figura 8 – Unidade Escritório São Paulo





9. Conclusões e Considerações finais

9.1. Conclusões

Este RMA baseou-se em informações contábeis finalizadas em 31/03/2021, já revisados por auditores independentes; informações contábeis até junho de 2021 (não auditadas); informações financeiras de junho de 2021; e atividades desenvolvidas de 01 a 31/07/2021. Os tópicos seguintes sintetizam os temas centrais abordados no corpo do relatório:

- a. Todas as informações contábeis e financeiras das recuperandas estão reportadas nos respectivos tópicos específicos deste RMA;
- b. Houve pagamento da parcela do mês de julho de 2021 demonstrada em tópico próprio deste relatório. Eventuais deficiências quanto ao pagamento aos credores quirografários e micro e pequenas empresas decorrem do não fornecimento de dados bancários, como nos informa a gestão;
- c. **Reuniões do Conselho de Administração:** no período abrangido por este relatório houve reunião de conselho no dia 24/07/2021, para deliberação da seguinte matéria: (i) verificar a quantidade de Bônus de Subscrição exercidos até o último dia do mês antecedente da reunião; e (ii) deliberar sobre o aumento de capital social da Companhia em decorrência do exercício dos Bônus de Subscrição.
- d. **Fatos relevantes:** no período abrangido por este relatório houve comunicado ao mercado através da CVM, em 15/07/2021, houve comunicado sobre o encerramento do programa de ADR, conforme trecho: *“Em 04 de dezembro de 2020 a Companhia resolveu pelo encerramento do programa de ADR American Depositary Receipts Nível I, sendo previsto então o prazo de 6 meses para que os detentores dos referidos títulos optassem por receber ações da Lupatech no Brasil ou alternativamente os proventos da posterior liquidação em bolsa das ações custodiadas pelo Agente Depositário JP Morgan Chase Bank. Ao fim do prazo de opção, remaneceram 2.140.543 ações em posse do JP Morgan Chase Bank, correspondentes a 7,52% do capital da Companhia, que esteve apto ao início das vendas em bolsa a partir de 05 de julho de 2021. Na presente data, a Companhia*



recebeu comunicação do JP Morgan Chase Bank (Agente Depositário), em atendimento a Instrução da CVM nº 358, de que a quantidade de ações remanescentes já se reduziu à 1.304.100 ações, o que corresponde a participação percentual 4,58% do total do capital social da Lupatech S.A. Na qualidade de Agente Depositário, a participação acionária detida pelo JP Morgan Chase Bank em benefício dos detentores de ADRs não tem por objetivo alterar a composição de controle ou estrutura administrativa da Companhia.” ; **em 24/07/2021**, para comunicar aos seus acionistas e ao público em geral que seu Conselho de Administração, em reunião realizada nesta data, aprovou aumento de capital social dentro do limite do capital autorizado em decorrência do exercício dos Bônus de Subscrição detidos por credores do plano de recuperação judicial da Companhia e demais sociedades de seu grupo (“Plano de Recuperação Judicial”); e **em 27/07/2021** para esclarecimento de movimentação atípica de ações da CIA.

9.2. Considerações finais

Os dados apresentados no corpo deste relatório foram coletados com a gestão das Recuperandas, seus colaboradores e em observações realizadas nos diversos documentos disponibilizados, bem como por procedimentos de análises aplicados aos demonstrativos contábeis e outras informações que nos foram disponibilizadas.

Esta Administração Judicial submete o presente relatório, portanto, ao MM. Juízo e aos demais interessados.

São Paulo, 31 de julho de 2021.

ALTA ADMINISTRAÇÃO JUDICIAL LTDA.
AFONSO RODEGUER NETO
OAB/SP nº60.583

ALEXANDRA PORTO DA SILVA AUGUSTO
CRC 1SP199.055/O-9

SUELI ALEXANDRINA DA SILVA
OAB/SP nº279.865