



**EXCELENTÍSSIMO SENHOR DOUTOR JUIZ DE DIREITO DA 1ªVARA DE  
FALÊNCIAS E RECUPERAÇÕES JUDICIAIS DE SÃO PAULO/SP**

**Autos do Processo Nº 0037014-87.2015.8.26.0100  
INCIDENTE DE RELATÓRIO MENSAL DE ATIVIDADES INSTAURADO NA  
RECUPERAÇÃO JUDICIAL DO “GRUPO LUPATECH”**

**RELATÓRIO DE ATIVIDADES DAS RECUPERANDAS**

**ALTA ADMINISTRAÇÃO JUDICIAL LTDA.**, inscrita no CNPJ/MF sob o nº 20.282.418/0001-46, com sede na Avenida Paulista, 1.439 – 4º andar, Conj.41, CEP 01311-926, São Paulo - SP, Administradora Judicial nomeada nos autos da recuperação judicial de LUPATECH S/A e Outras<sup>1</sup> (“Grupo Lupatech”), vem, em cumprimento ao art. 22, II, alínea “c”, da Lei nº 11.101/05, respeitosamente, apresentar o Relatório de Atividades das Recuperandas, **cujo conteúdo abrange as atividades até 30 de abril de 2021, os números contábeis findos até março de 2021** (não auditados), bem como a movimentação financeira de março/2021 disponibilizados para esta Administração Judicial.

---

<sup>1</sup> Recuperandas – Devedoras: Lupatech S/A; Lupatech - Equipamentos e Serviços para Petróleo Ltda.; Mipel Indústria e Comércio de Válvulas Ltda.; Amper Amazonas Perfurações Ltda.; Itacau Agenciamentos Marítimos Ltda.; Lochness Participações S/A; Matep S/A Máquinas e Equipamentos; Prest Perfurações Ltda.; Lupatech Perfuração e Completação Ltda.; Sotep Sociedade Técnica de Perfuração S/A e Lupatech Finance Limited.



Adicionalmente, informa que a gestão das Recuperandas teve acesso prévio aos dados e informações aqui reportados.

São Paulo, 30 de abril de 2021.

**ALTA ADMINISTRAÇÃO JUDICIAL LTDA.**  
**AFONSO RODEGUER NETO**  
**OAB/SP nº60.583**

**ALEXANDRA PORTO DA SILVA AUGUSTO**  
**CRC 1SP199.055/O-9**

**SUELI ALEXANDRINA DA SILVA**  
**OAB/SP nº279.865**



**Relatório de Atividades das Recuperandas – abril de 2021 (até 30/04/2021) – contendo movimentação financeira e números contábeis fechados até 31/03/2021 (período ainda não auditado).**



## Sumário

1. Eventos Relevantes.....	5
1.1. Etapas do processo de Recuperação Judicial superadas até o encerramento deste RMA .....	5
2. Visão Geral da Recuperanda: .....	6
2.1. Estrutura de governança corporativa .....	6
2.2. Sedes e Filiais.....	7
2.3. Síntese das principais ocorrências na relação da Companhia com o mercado e seus acionistas – 01/04/2.021 a 30/04/2.021 .....	7
3. Informações Financeiras e Operacionais .....	9
3.1. Dados contábeis-financeiros.....	9
3.1.1. Evolução de ativos e passivos .....	10
3.1.2. Segregação dos ativos e passivos entre Recuperandas e Não Recuperandas .....	11
3.2. Situação da escrituração contábil e fiscal e obrigações acessórias.....	12
3.3. Evolução do quadro de pessoal.....	12
4. Demonstração do Resultado do Exercício.....	17
4.1. Análise do faturamento – Receita operacional líquida .....	18
4.2. Índices de liquidez .....	19
5. Endividamento Total .....	22
6. Fluxo de caixa: demonstração contábil e instrumento de controle .....	25
6.1. Perspectivas de resultados futuros .....	30
7. Plano de Recuperação Judicial .....	31
8. Atividades de fiscalização.....	48
9. Conclusões e Considerações finais.....	53
9.1. Conclusões .....	53
9.2. Considerações finais.....	55

## 1. Eventos Relevantes

Este Relatório de Atividades abrange movimentação financeira e dados contábeis finalizados em 31/03/2021 e que ainda carecem de revisão por parte dos auditores independentes. Em relação às informações qualitativas e demais informações acerca das atividades do Grupo, o presente RMA refere-se ao período de 01/04/2021 a 30/04/2021.

### 1.1. Etapas do processo de Recuperação Judicial superadas até o encerramento deste RMA

25/03/2015	• Pedido de Recuperação Judicial
22/03/2015	• Deferimento do pedido de recuperação judicial
24/03/2015	• Apresentação do Plano de recuperação judicial.
16/10/2015	• Edital da relação de credores.
18/11/2015	• Aprovação do plano de recuperação judicial.
11/12/2015	• Homologação do plano de recuperação judicial.
10/03/2016	• Encerramento do prazo para exercício da opção para recebimento ou para modificação, dos créditos sujeitos ao plano de recuperação judicial pelos credores quirografários e com garantia real.
27/03/2016	• Provimento a agravos de instrumento interpostos por dois credores, no sentido de anular a decisão homologatória do Plano de Recuperação Judicial do Grupo Lupatech, proferida pelo D. Juízo.
14/07/2016	• Apresentação da manifestação da recuperanda, pleiteando a prorrogação do "stay period".
18/07/2016	• Deferida a prorrogação do "stay period" pelo prazo de 90 dias.
05/09/2016	• Em atenção à decisão proferida, anulando a decisão homologatória de 1ª instância do plano originalmente apresentado e aprovado, foi apresentado um novo plano de recuperação judicial do Grupo Lupatech.
08/11/2016	• Aprovação do novo plano de recuperação judicial pela Assembleia Geral de Credores.
01/12/2016	• Homologação do novo plano de recuperação judicial.
15/02/2017	• Correção do juízo, incluindo a empresa não mencionada.

16/02/2017	• Publicação da decisão dos embargos de declaração fl. 20.844 (inclusão de uma empresa do grupo que ficou de fora da RJ, data da homologação do plano de recuperação judicial.
13/03/2017	• Fim do prazo para agravos contra a homologação do plano.
28/11/2017	• A companhia anunciou a 3ª emissão de debêntures mandatoriamente conversíveis em ações da Lupatech S/A no montante de até R\$ 30.000. .
31/01/2018	• A emissão da 3ª debêntures foi concluída em 31/01/2018 com a subscrição de R\$ 29.313.394.
17/02/2018	• Fim do prazo para o pagamento dos credores classe I trabalhista.
17/03/2018	• Fim do prazo para o pagamento inicial de R\$ 500,00 dos credores classe II garantia real, classe III quirografários e classe IV ME e EPP.
07/12/2018	• Decisão que homologou, após assembleia, a alteração do fluxo de pagamento dos credores quirografários
13/12/2018	• Vencimento para o bônus de subscrição para os credores classe II - créditos com garantia real, classe III quirografários e classe IV ME e EPP
16/02/2019	• Data final do prazo de fiscalização do segundo plano.
28/05/2020	• Assembléia de Credores para aditivo do Plano Classe I Trabalhista e Classe III Quirografário
26/11/2020	• Homologação do aditivo do Plano de RJ Classe I Trabalhista e Classe III Quirografário

## 2. Visão Geral da Recuperanda:

### 2.1. Estrutura de governança corporativa

As mais recentes alterações na estrutura de governança corporativa do Grupo ocorreram em maio/2017 e se referiram à nova composição do Conselho de Administração e aumento do capital social da companhia, reportados em detalhes no relatório do período.



## 2.2. Sedes e Filiais

Nº	Bases	Matriz/ Filial	Estabelecimento	Município	UF	CNPJ	Atualmente operacional
1	LUPATECH S/A	Matriz	Lupatech Holding	Nova Odessa	SP	89.463.822/0001-12	ESCRITÓRIO
2	LUPATECH S/A	Filial	Lupatech MNA	Nova Odessa	SP	89.463.822/0007-08	SIM
3	LUPATECH S/A	Filial	Lupatech CSL	São Leopoldo	RS	89.463.822/0004-65	NÃO
4	LUPATECH S/A	Filial	Lupatech Fiber Liners	Feliz	RS	89.463.822/0008-99	NÃO
5	LUPATECH S/A	Filial	Lupatech CSC	Caxias do Sul	RS	89.463.822/0012-75	ESCRITÓRIO
6	LUPATECH S/A	Filial	Lupatech RI	São Paulo	SP	89.463.822/0003-84	ESCRITÓRIO
7	LUPATECH S/A	Filial	Lupatech Valmicro RS	Veranópolis	RS	89.463.822/0010-03	SIM
8	LUPATECH S/A	Filial	Lupatech S/A - Escritório Rio de Janeiro	Rio de Janeiro	RJ	89.463.822/0013-56	ESCRITÓRIO
9	LUPATECH - EQUIPAMENTOS E SERVIÇOS PARA PETRÓLEO LTDA.	Matriz	Lupatech Oil & Gas	Macaé	RJ	03.141.023/0001-04	NÃO
10	LUPATECH - EQUIPAMENTOS E SERVIÇOS PARA PETRÓLEO LTDA.	Filial	Lupatech Oil Tools	Nova Odessa	SP	03.141.023/0010-03	NÃO
11	LUPATECH - EQUIPAMENTOS E SERVIÇOS PARA PETRÓLEO LTDA.	Filial	Lupatech Tubular Seives BA	Pojuca	BA	03.141.023/0011-86	NÃO
12	LUPATECH - PERFURAÇÃO E COMPLETAÇÃO LTDA.	Matriz	Lupatech Perfur. e Completação	Macaé	RJ	15.676.893/0003-29	NÃO
13	SOTEP SOCIEDADE TÉCNICA DE PERFURAÇÃO S/A	Matriz	Sotep S.A.	Pojuca	BA	15.129.646/0001-40	NÃO
14	SOTEP SOCIEDADE TÉCNICA DE PERFURAÇÃO S/A	Filial	Sotep S.A. - antiga Três Rios	Macaé	RJ	15.129.646/0018-99	NÃO
15	PREST PERFURAÇÕES LTDA.	Matriz	Prest Ltda	Mossoró	RN	05.836.901/0001-31	NÃO
16	PREST PERFURAÇÕES LTDA.	Filial	Prest Ltda	Aracajú	SE	05.836.901/0002-12	NÃO
17	PREST PERFURAÇÕES LTDA.	Filial	Prest Ltda	São Mateus	ES	05.836.901/0003-01	NÃO
18	PREST PERFURAÇÕES LTDA.	Filial	Prest Ltda	Catu	BA	05.836.901/0004-84	NÃO
19	PREST PERFURAÇÕES LTDA.	Filial	Prest Ltda	Coari	AM	05.836.901/0005-65	NÃO
20	PREST PERFURAÇÕES LTDA.	Filial	Prest Ltda	Caxias do Sul	RS	05.836.901/0007-27	NÃO
21	MATEP S/A MÁQUINAS E EQUIPAMENTOS	Matriz	Matep S.A.	Catu	BA	33.311.788/0001-06	NÃO
22	ITACAU AGENCIAMENTOS MARÍTIMOS LTDA.	Matriz	Itacau Ltda	Maruim	SE	29.416.666/0001-07	NÃO
23	ITACAU AGENCIAMENTOS MARÍTIMOS LTDA.	Filial	Itacau Ltda	Macaé	RJ	29.416.666/0004-50	NÃO
24	AMPER AMAZONAS PERFURAÇÕES LTDA.	Matriz	Amper Ltda	Catu	BA	05.488.549/0001-90	NÃO
25	LOCHNESS PARTICIPAÇÕES S/A	Matriz	Lochness S.A.	São Paulo	SP	09.443.937/0001-06	NÃO
26	MIPEL COMÉRCIO E INDÚSTRIA DE PEÇAS TÉCNICAS LTDA	Matriz	Mipel	Veranópolis	RS	07.743.815/0001-00	SIM
27	MIPEL COMÉRCIO E INDÚSTRIA DE PEÇAS TÉCNICAS LTDA	Filial	Mipel	Veranópolis	RS	07.743.815/0002-90	SIM
28	MIPEL COMÉRCIO E INDÚSTRIA DE PEÇAS TÉCNICAS LTDA	Filial	Mipel	São Leopoldo	RS	07.743.815/0003-71	NÃO
29	LUPATECH FINANCE LIMITED		Finance	George Town - Cayman		não aplicável	ESCRITÓRIO
30	CIAVAL II Administração de bens e direitos SPE S.A.	Matriz	Ciaval II	São Paulo	SP	35.947.028/0001-15	NÃO
31	ILNO ADMINISTRADORA DE BENS E DIREITOS LTDA	Matriz	Ilno	Nova Odessa	SP	39.848.856/0001-57	NÃO

## 2.3. Síntese das principais ocorrências na relação da Companhia com o mercado e seus acionistas – 01/04/2.021 a 30/04/2.021

Nesta seção apresentamos a síntese das principais informações a respeito da relação da empresa com o mercado no período sob análise. As páginas eletrônicas da Comissão de Valores Mobiliários (CVM) e do Grupo foram as principais bases de dados de referência.

- a. Demonstrações contábeis:** os mais recentes arquivamentos ocorreram em março de 2.021 e se referiram às demonstrações contábeis findas em 31/12/2.020 - 4º TRI 2020;
- b. Reuniões do Conselho de Administração:** no período abrangido por este relatório houve reunião dos conselheiros em 19/04/2021, para deliberar sobre: “Aprovação (i) da outorga de opções aos Srs. José Rodriguez Rivero Júnior (“Beneficiário”), nos termos do Plano de Outorga de Opção de Compra de Ações aprovado em Assembleia Geral Extraordinária realizada em 18 de agosto de 2020 (“Plano”); e (ii) do Contrato de Opção de Compra





de Ações Ordinárias a ser celebrado entre Beneficiário e a Companhia; Aprovação da outorga de opções, no âmbito do Plano de Outorga de Opção de Compra de Ações aprovado em Assembleia Geral Ordinária e Extraordinária realizada em 18 de agosto de 2020 (“Plano Incentivado 2020”); e em 27/04/2021, para deliberar sobre: “(i) tendo decorridos os prazos legais para o exercício do direito de preferência e demais direitos conferidos aos titulares de direito de subscrição, para a subscrição de bônus de subscrição da Companhia, no âmbito da 2ª emissão de Bônus de Subscrição da Companhia, em Série Única e Onerosa, para colocação privada (“Bônus” e “Emissão”, respectivamente), a homologação da 2ª Emissão de Bônus da Companhia, conforme aprovado na reunião do Conselho de Administração realizada em 03 de março de 2021, no montante de R\$94.797.500,00 (noventa e quatro milhões, setecentos e noventa e sete mil e quinhentos reais), mediante a emissão de 947.975 (novecentos e quarenta e sete mil novecentos e setenta e cinco) Bônus, dentro do limite do capital autorizado da Companhia; e (ii) autorizar a Diretoria da Companhia a praticar todos os atos necessários à efetivação das deliberações acima, incluindo, mas não se limitando, à celebração de todos e quaisquer documentos necessários à efetivação da emissão das Bônus, bem como de quaisquer aditamentos, termos, anuências e/ou notificações previstos ou necessários, e à adoção de quaisquer eventuais medidas junto a órgãos governamentais e entidades privadas. (iii) Os Conselheiros aprovaram, por unanimidade de votos, sem quaisquer ressalvas ou restrições, a lavratura da presente Ata na forma sumária, nos termos do art. 130, § 1º, da Lei nº 6.404/76, conforme alterada”.

**c. Fatos relevantes:** no período abrangido por este relatório houve comunicado ao mercado e acionistas através da CVM, em 08/04/2021 sobre: a 02ª emissão de bônus de subscrição de emissão da Companhia (“Bônus” e “Emissão”, respectivamente) - encerrou-se o prazo de exercício do Direito de Preferência (conforme definido no Aviso aos Acionistas de 03 de março) para subscrição dos Bônus; em 27/04/2021 sobre: em continuidade às informações divulgadas no Aviso aos Acionistas de 03 de março de 2021, 08 de abril de 2021 e 16 de abril de 2021, no âmbito da 02ª Emissão de Bônus de Subscrição de emissão da Companhia (“Bônus” e “Emissão”, respectivamente), comunica aos seus acionistas, e ao mercado em geral, que fora concluído o processo de escrituração dos Bônus, estando os subscritores livres para negociar os Bônus em bolsa ou exercer os Bônus frente à Companhia a partir de 29 de abril de 2021, encerrando-se o prazo para exercício em 28 de outubro de 2025; e em 12/04/2021 houve comunicado ao mercado sobre: “ ... comunica aos senhores acionistas e ao mercado em geral que recebeu correspondência dos acionistas CIAVAL ADMINISTRADORA DE BENS E DIREITOS SPE S.A(“CIAVAL”), e SKADE FIA – Fundo de Investimentos em Ações, comunicando a redução de suas participações abaixo do limiar de 5%, visto que seus percentuais se alteraram tanto pela venda de ações como pelo recente aumento de capital decorrente da conversão de debêntures da 3ª emissão da companhia. O teor das correspondências estão abaixo transcritas: “Através da presente, SKADE FIA - Fundo de Investimentos em Ações, inscrito no CNPJ





12.123.799/0001-92 ("Skade FIA"), vem comunicar a Lupatech S.A., a redução na soma das ações e de outros valores mobiliários e instrumentos financeiros derivativos referenciados em tais ações, conforme aplicável, detidos direta ou indiretamente pelo Skade FIA, que atingiu então, 4,99% das ações ordinárias emitidas pela Lupatech S.A., totalizando 1.331.581 ações, equivalentes a 4,99% do capital total da sociedade. O Skade FIA não tem o objetivo de alterar a composição do controle ou a estrutura administrativa da sociedade, não firmou nenhum acordo de voto, nem é participante de qualquer acordo de acionistas referente a Lupatech S.A." "Em cumprimento ao disposto no artigo 12 da Instrução CVM nº 358, de 3 de janeiro de 2002, conforme alterada ("ICVM nº 358/02"), serve a presente para informar-lhes o quanto segue: CIAVAL ADMINISTRAÇÃO DE BENS E DIREITOS SPE S.A., pessoa jurídica de direito privado, com sede social na Rua Alcides Lourenço da Rocha, 167, conjunto 81, edifício City Salem, Brooklin Novo, no Município de São Paulo, Estado São Paulo – CEP 04571-110, regularmente inscrita no CNPJ/ME sob o nº 29.270.070/0001-41., neste ato devidamente representada nos termos de seu Estatuto Social ("CIAVAL"), tomou conhecimento, na presente data, que passou a deter somente ações ordinárias da Companhia, todas nominativas, escriturais e sem valor nominal, representativas de 4,65% (quatro vírgula sessenta e cinco por cento) do capital social total da Companhia. Para os fins da ICVM nº 358/02, a CIAVAL declara que (i) não detém, direta ou indiretamente, bônus de subscrição, direitos de subscrição ou opções de compras de ações ou debentures conversíveis em ações da Companhia; (ii) não é parte de qualquer acordo ou contrato regulando o exercício de direito de voto ou a compra e venda de valores mobiliários de emissão da Companhia; e (iii) a aquisição das referidas ações não objetiva alterar a composição do controle ou a estrutura administrativa da Companhia.".

### **3. Informações Financeiras e Operacionais**

#### **3.1. Dados contábeis-financeiros**

Na seção introdutória deste relatório, relatamos que as demonstrações contábeis referentes ao quarto trimestre de 2020 foram arquivadas na CVM em março de 2021.

No corrente RMA, o foco reside nas demonstrações contábeis findas em 31/03/2021 (ainda não auditadas). O Grupo Lupatech nos disponibiliza informações contábeis para análise de sua posição patrimonial e financeira, independentemente de ser um período de arquivamento obrigatório na CVM. Os dados têm caráter provisório, pois ainda carecem do parecer dos auditores independentes.



É relevante destacar que os índices econômico-financeiros de dezembro/2017 a fevereiro/2021, estão sendo reapresentados neste RMA, para efeito comparativo.

Tendo em vista a necessidade de revisão pela auditoria independente, os dados são apresentados resumidamente, a fim de mitigar o risco de ocorrerem eventuais transgressões às normas de divulgação do órgão regulador (CVM). Essa prática tem sido adotada recorrentemente por esta Administração Judicial, sem prejuízo do cumprimento de normas específicas de divulgação.

Acessamos o balanço patrimonial e a demonstração do resultado (tanto individuais como consolidados). Além das citadas peças, as Recuperandas apresentaram o relatório que sintetiza, por natureza, as principais entradas e saídas de caixa e equivalentes, de acordo com modelo de fluxo de caixa solicitado.

Tratamos da evolução dos ativos e passivos do Grupo por meio de indicadores financeiros, calculados com base nas demonstrações consolidadas. Em seguida, os mesmos indicadores são segregados entre Recuperandas e Não Recuperandas. Os dados da DRE são comentados, brevemente, na subseção posterior. O único saldo da DRE divulgado é o referente à receita operacional líquida. Na sequência, são comentados os fluxos de entradas e saídas de recursos. Tudo em campo próprio deste relatório.

### **3.1.1. Evolução de ativos e passivos**

Verifica-se que houve melhora significativa do perfil e montante das dívidas do Grupo, em razão da adesão ao PERT (Programa Especial de Regularização Tributária) e, também, pelo cumprimento parcial do Plano de Recuperação Judicial. Esses efeitos podem ser notados nos indicadores econômico-financeiros apresentados no decorrer deste relatório na seção **4.2**.



Conquanto os dados contábeis analíticos não tenham sido evidenciados, a próxima tabela traz conteúdo detalhado dos tributos a serem recolhidos pelo Grupo. Essa informação está disponibilizada em RMAs pretéritos.

A próxima tabela mostra que houve substancial queda no passivo tributário, quase que totalmente em função da adesão ao Plano Especial de Recuperação Tributária (PERT), a partir de dezembro/2017:

**Tabela 1 - Passivos tributários (em R\$):**

	dez-16	nov-17	dez-17	dez-18	jan-19	fev-19	mar-19	abr-19	mai-19	jun-19	jul-19	ago-19	set-19	out-19	nov-19	dez-19	jan-20	fev-20	mar-20	abr-20	mai-20	jun-20	jul-20	ago-20	set-20	out-20	nov-20	dez-20	jan-21	fev-21	mar-21
<b>Tributos de curto prazo</b>	59.888	115.684	17.460	20.127	22.182	25.031	25.084	26.608	26.544	27.592	28.990	23.113	12.333	11.648	12.238	13.846	15.068	15.065	15.873	16.816	17.346	17.776	18.191	19.334	20.269	21.312	22.392	12.888	14.190	16.195	18.754
<b>Contribuições</b>	10.523	61.237	8.890	7.511	8.218	8.789	8.732	8.734	9.042	9.140	9.655	9.784	9.676	9.275	9.681	10.896	11.132	12.157	12.742	13.661	14.201	14.508	14.974	15.746	16.440	17.301	18.083	9.786	10.595	12.148	13.718
COFINS	2.823	246	240	291	414	533	447	538	649	411	518	512	279	219	271	695	189	701	543	864	985	967	1.011	1.118	1.259	1.453	1.630	929	932	1.557	1.644
PIS	580	51	51	63	86	112	93	113	137	89	102	101	60	46	58	312	37	37	279	349	375	371	379	402	433	474	513	363	363	470	493
INSS	3.107	4.099	3.288	2.454	2.789	3.033	1.800	1.682	1.682	1.709	1.923	2.013	1.840	1.161	1.494	1.813	2.782	3.109	3.510	3.797	4.087	4.383	4.772	5.202	5.587	6.048	6.504	2.284	2.715	3.222	4.362
Contribuição sindical	30	28	32	21	24	24	24	24	24	24	14	14	14	14	14	14	18	18	20	22	21	20	18	18	18	18	18	18	23	23	18
PIS/COFINS/CSLL retidos	40	65	26	26	34	41	57	76	84	76	73	65	58	48	58	73	63	79	94	199	215	134	145	164	176	229	242	77	95	84	75
FGTS	1.977	4.700	4.723	3.003	3.120	3.317	3.424	3.393	3.478	3.537	3.626	3.592	3.580	3.547	3.548	3.521	3.389	3.458	3.582	3.598	3.636	3.715	3.733	3.808	3.871	3.921	4.019	4.151	4.214	4.262	4.303
COFINS s/ vendas a futuro	1.742	1.036	171	171	171	171	171	171	171	171	171	171	171	171	171	171	171	171	171	171	171	171	171	171	171	171	171	171	171	171	171
PIS s/ vendas a futuro	378	225	37	37	37	37	37	37	37	37	37	37	37	37	37	37	37	37	37	37	37	37	37	37	37	37	37	37	37	37	37
Outros (especificar)	154	50.787	323	1.447	1.541	1.502	2.698	2.700	2.800	3.085	3.192	3.279	3.637	4.032	4.031	4.281	4.489	4.546	4.509	4.627	4.674	4.709	4.707	4.825	4.889	4.950	4.949	1.774	2.045	2.323	2.615
<b>Impostos</b>	48.465	54.447	8.570	12.615	13.965	16.262	16.332	17.874	17.502	18.452	19.335	13.329	2.677	2.373	2.558	2.950	3.936	2.929	3.151	3.155	3.145	3.268	3.217	3.588	3.828	4.211	4.308	3.103	3.995	4.046	5.036
IDMS	6.605	9.599	5.849	10.427	11.448	12.873	12.321	13.541	12.702	13.425	13.764	7.126	1.207	1.156	1.081	1.141	1.106	1.064	1.055	1.010	1.035	927	1.082	1.032	1.103	1.073	1.143	1.093	1.175	1.173	
IDMS substituição tributária	5	5	32	33	29	12	25	91	85	12	14	14	16	20	19	46	48	57	63	47	38	47	39	61	38	36	49	80	75	60	
IRPJ	-	-	-	-	-	-	-	-	-	-	-	-	-	-	-	-	-	-	-	-	-	-	-	-	-	-	-	-	-	-	-
IRPF	40.120	42.226	1.817	784	847	1.023	1.198	1.271	1.449	939	1.085	1.119	738	457	669	1.020	1.941	979	1.135	1.134	1.229	1.333	1.389	1.579	1.775	1.981	2.198	1.042	1.250	1.472	2.299
IRPJ s/ lucros a realizar	112	120	108	76	76	99	99	99	100	100	100	100	76	76	91	91	91	108	108	108	121	121	110	110	110	110	110	110	110	110	110
ISSQN	802	751	739	724	726	729	734	739	739	745	699	700	691	687	671	709	702	698	698	701	693	688	681	681	676	673	668	668	667	668	668
ITBI	154	154	154	154	-	-	-	-	-	-	-	-	-	-	-	-	-	-	-	-	-	-	-	-	-	-	-	-	-	-	-
IDMS s/ remessas	12	5	5	5	5	5	5	5	5	5	5	5	10	5	5	5	5	5	5	5	5	5	5	5	5	5	5	5	5	5	5
IRPJ e CSLL a receber	790	1.720	-	454	893	1.557	2.033	2.267	2.488	3.281	3.755	4.347	26	28	36	30	30	139	139	139	150	148	152	147	151	161	4	4	4	4	9
Outros (especificar)	1.087	108	108	111	88	123	129	125	126	71	115	117	67	89	149	150	161	153	145	138	126	128	125	115	138	183	120	121	274	309	296
<b>Tributos de longo prazo</b>	10.222	4.951	5.291	13.032	12.907	12.757	13.032	13.260	13.496	14.601	14.200	14.126	14.864	16.850	16.651	17.294	17.618	17.547	17.571	17.460	17.462	17.414	17.472	17.213	17.235	17.248	17.329	25.405	25.382	24.968	26.381
<b>Contribuições</b>	10.135	4.951	5.291	13.032	12.907	12.757	13.032	13.260	13.496	14.601	14.200	14.126	14.864	16.853	16.725	17.389	16.714	16.565	16.491	16.380	16.326	16.288	16.284	16.145	16.078	16.114	16.107	24.229	24.089	23.713	25.106
INSS	2.205	15	616	3.848	3.743	3.614	-	-	-	-	-	-	-	-	-	-	-	-	-	-	-	-	-	-	-	-	-	-	-	-	-
Outros	7.929	4.936	4.675	9.185	9.164	9.143	13.032	13.260	13.496	14.601	14.200	14.126	14.864	16.853	15.725	16.389	16.714	16.565	16.491	16.380	16.326	16.288	16.284	16.145	16.078	16.114	16.107	24.229	24.089	23.713	25.106
<b>Impostos</b>	87	0	0	0	0	0	0	0	0	0	0	0	0	797	926	905	904	982	1.080	1.080	1.126	1.126	1.209	1.068	1.158	1.134	1.222	1.176	1.293	1.255	1.255
Outros	87	0	0	0	0	0	0	0	0	0	0	0	0	797	926	905	904	982	1.080	1.080	1.126	1.126	1.209	1.068	1.158	1.134	1.222	1.176	1.293	1.255	1.255
<b>Passivos tributários (a+b)</b>	70.210	120.635	22.751	33.159	35.090	37.788	38.117	39.866	40.040	42.193	43.190	37.239	27.217	26.498	28.090	31.140	32.696	32.632	33.444	34.276	34.790	35.190	35.664	36.548	37.504	38.761	39.790	38.293	39.572	41.163	45.115
<b>Relevância em relação ao passivo (a+b)/d</b>	11,75%	20,89%	4,91%	7,39%	7,85%	8,33%	8,36%	8,63%	8,69%	9,12%	9,33%	7,91%	6,59%	6,95%	6,92%	7,69%	7,67%	7,81%	7,74%	7,81%	7,89%	7,85%	8,09%	8,10%	8,11%	8,27%	8,95%	10,87%	11,19%	11,61%	12,19%
<b>Relevância em relação ao ativo (a+b)/d</b>	10,35%	18,57%	3,95%	5,70%	6,07%	6,51%	6,68%	6,96%	7,09%	7,48%	7,62%	6,57%	5,46%	5,76%	5,81%	6,17%	6,31%	6,49%	6,59%	6,77%	6,90%	6,99%	7,16%	7,28%	7,45%	7,71%	7,86%	7,77%	8,09%	8,45%	9,04%

É notória a redução dos passivos tributários a partir de dezembro de 2017. Até novembro/2017, o grupo representava cerca de 20% do passivo total. A partir de dezembro/2017, esse grupo passou a representar, em média, aproximadamente, 7,79% do passivo total. Esse comportamento dos passivos tributários é resultado do esforço da Gestão em valer-se das normas aprovadas pelo governo no segundo semestre de 2017, com o intuito de incentivar o pagamento de tributos em atraso pelas empresas. Além disso, houve empenho na defesa das recuperandas em ações que questionavam débitos existentes.

### 3.1.2. Segregação dos ativos e passivos entre Recuperandas e Não Recuperandas

Os índices evidenciados nos tabelas 4 e 5 e nos gráficos 2 e 4 foram calculados com base no balanço patrimonial consolidado. Então, os dados



de ativos e passivos das sociedades ao amparo do processo de recuperação judicial estão entrelaçados com os dados das sociedades fora do referido processo.

O balanço patrimonial consolidado atende ao disposto nas normas contábeis aplicáveis. Porém, pela característica do processo de recuperação judicial, é relevante decompor os dados contábeis em dois grupos: das recuperandas e não recuperandas.

Para esse fim a Gestão, mensalmente, nos envia os ativos e passivos consolidados, porém segregados em sociedades em recuperação judicial e em sociedades que não estão em recuperação judicial.

Com fulcro nessas informações da Gestão foram calculados os mesmos indicadores, cujos gráficos apresentam-se no **item 4** deste relatório.

### **3.2. Situação da escrituração contábil e fiscal e obrigações acessórias**

A Administração Judicial solicita mensalmente ao departamento fiscal do Grupo posição a respeito do cumprimento das obrigações acessórias cabíveis. Formalmente recebemos a informação de que todas as obrigações acessórias (principalmente as estaduais e federais), referentes à competência do mês 01/2.021, entregues em 02/2.021, foram cumpridas conforme calendário designado pelas autoridades tributárias competentes, conforme documentos recebidos.

### **3.3. Evolução do quadro de pessoal**

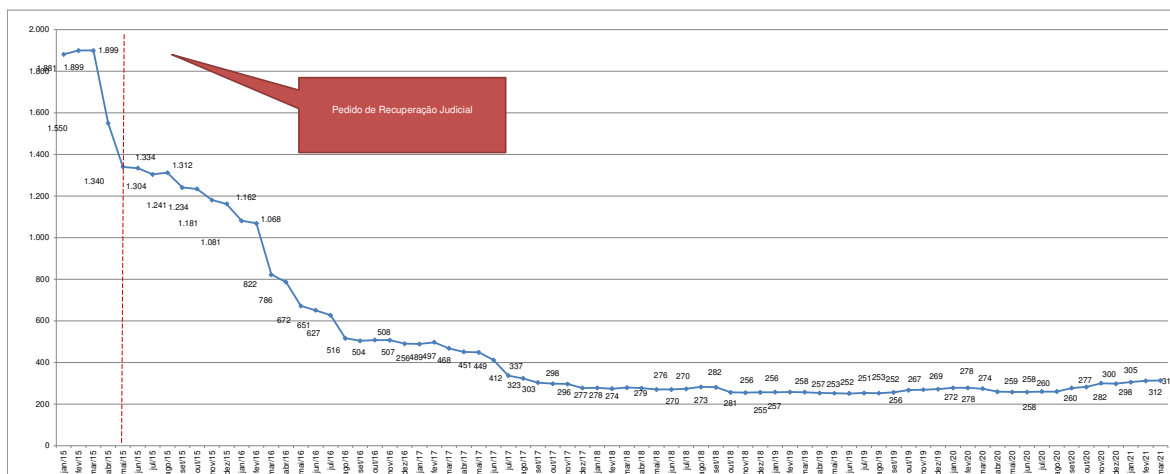
**O Grupo Lupatech finalizou o mês de março de 2.021 com 313 funcionários.** Desde o início da recuperação judicial o número foi reduzido em 76,64% (de 1.340 em maio de 2.015 para 313 em março de 2.021), aproximadamente.



Cabe lembrar que a redução do quadro decorreu da desmobilização das atividades de serviços petroleiros, sendo que a saída deste negócio era fato previsto e um dos principais eventos do plano de reestruturação.

O gráfico a seguir sintetiza a série de dados:

**Gráfico 1 – Evolução do número de funcionários de janeiro de 2.015 a março de 2.021**



Todas as reduções foram comentadas e analisadas tempestivamente nos RMA's pertinentes. No atual período relatado nenhuma variação relevante ocorreu quanto ao assunto sob análise.

Em relação à conferência de documentos, revisamos os comprovantes de pagamento de rescisões trabalhistas até 31/03/2.021 e verificamos que os pagamentos foram efetuados. A Gestão do Grupo mensalmente disponibiliza, digitalmente, os comprovantes de pagamentos das rescisões efetuadas durante o período de cada relatório.



**Tabela 2 – Comportamento do número de funcionários de janeiro de 2.015 a março de 2.021 (continua...)**

Empresas	Unidades	CNPJ	jan/15	fev/15	mar/15	abr/15	mai/15	jun/15	jul/15	ago/15	set/15	out/15	nov/15	dez/15	jan/16	fev/16	mar/16	abr/16	mai/16	jun/16	jul/16	ago/16	set/16	out/16	nov/16	dez/16	jan/17	fev/17	mar/17	abr/17	mai/17	jun/17	jul/17	ago/17	set/17	out/17	nov/17	dez/17	jan/18	fev/18	
Lupatech S.A.	CSC	89.463.822/0012-75	88	85	85	86	67	66	65	64	63	63	61	60	57	56	58	46	44	42	42	41	39	39	39	38	39	39	40	38	36	36	35	35	29	29	29	28	26	26	
	Filial (Corporativo)	89.463.822/0003-84	31	29	29	29	19	19	20	20	18	18	17	18	16	16	8	9	9	9	6	7	7	6	6	3	5	6	5	5	5	5	5	5	5	5	5	5	5	5	4
	MNA Nova Odessa	89.463.822/0007-08	236	233	230	120	85	82	81	80	82	81	79	74	71	73	70	71	70	69	68	61	56	60	62	57	64	70	70	70	69	70	70	71	71	69	71	69	71	71	
	Ropes	89.463.822/0004-65	95	95	96	96	95	96	96	96	32	30	30	29	29	29	32	24	24	24	23	20	20	20	20	21	21	21	21	21	21	21	18	17	17	17	16	13	13	12	
	Fiber Lines	89.463.822/0008-99	10	10	10	11	11	10	10	10	10	10	10	10	10	5	5	5	5	5	5	5	5	5	5	5	5	5	5	5	5	5	5	5	5	5	5	5	5		
	Valmicro	89.463.822/0010-03	94	93	93	91	81	84	74	73	71	72	61	58	58	59	62	63	64	63	64	62	61	62	63	62	62	62	62	61	61	62	62	62	63	64	62	61	57	57	56
	<b>Total da Lupatech S.A.</b>		<b>554</b>	<b>545</b>	<b>543</b>	<b>433</b>	<b>358</b>	<b>357</b>	<b>346</b>	<b>343</b>	<b>276</b>	<b>274</b>	<b>258</b>	<b>249</b>	<b>236</b>	<b>238</b>	<b>235</b>	<b>218</b>	<b>216</b>	<b>212</b>	<b>208</b>	<b>196</b>	<b>188</b>	<b>192</b>	<b>195</b>	<b>186</b>	<b>196</b>	<b>203</b>	<b>202</b>	<b>200</b>	<b>198</b>	<b>199</b>	<b>195</b>	<b>196</b>	<b>191</b>	<b>187</b>	<b>187</b>	<b>177</b>	<b>177</b>	<b>174</b>	
SOTEP Sociedade Técnica de Perfuração S.A.	Matriz e filiais	15.129.646/0001-40	463	476	478	339	316	314	305	307	307	305	292	289	263	253	113	107	45	36	35	69	70	73	71	69	69	70	65	64	62	51	21	15	6	5	5	5	6	6	
PREST Perfurações Ltda.	Matriz e filiais	05.836.901/0001-31	175	175	176	129	124	124	122	124	122	122	122	120	106	105	57	50	9	6	6	0	0	0	0	0	0	0	0	0	0	0	0	0	0	0	0	0	0	0	
Lupatech - Perfuração e Completação Ltda.	Matriz e filiais	15.676.893/0003-29	130	133	149	134	119	121	122	123	123	121	107	107	100	100	42	40	39	43	43	31	28	27	27	26	25	18	34	31	32	27	13	11	8	7	6	6	6	6	
Mipel Indústria e Comércio de Válvulas Ltda.	Matriz	07.743.815/0001-00	28	27	27	26	25	24	23	24	24	23	24	23	23	23	23	23	23	23	23	23	22	22	22	22	22	22	22	21	21	20	20	20	20	20	19	19	19		
	Unidade Carbonox	07.743.815/0002-90	103	102	104	102	97	95	95	93	94	93	85	81	79	81	86	88	87	87	87	82	82	82	79	79	79	80	77	74	76	77	73	73	73	74	73	64	65	64	
	<b>Total da Mipel Indústria e Comércio</b>		<b>131</b>	<b>129</b>	<b>131</b>	<b>128</b>	<b>122</b>	<b>119</b>	<b>118</b>	<b>117</b>	<b>118</b>	<b>116</b>	<b>109</b>	<b>104</b>	<b>102</b>	<b>105</b>	<b>109</b>	<b>111</b>	<b>110</b>	<b>110</b>	<b>110</b>	<b>105</b>	<b>105</b>	<b>104</b>	<b>101</b>	<b>101</b>	<b>101</b>	<b>102</b>	<b>99</b>	<b>96</b>	<b>97</b>	<b>98</b>	<b>93</b>	<b>93</b>	<b>93</b>	<b>94</b>	<b>93</b>	<b>83</b>	<b>84</b>	<b>83</b>	
Lupatech - Equipamentos e Serviços para Petróleo Ltda.	Matriz	03.141.023/0001-04	298	310	294	283	257	259	254	260	256	259	256	245	250	255	252	247	239	223	114	112	110	112	107	97	103	67	59	59	36	14	8	5	5	5	6	5	5		
	Oil Tools Caxias do Sul	03.141.023/0010-03	33	34	34	34	3	0	0	0	0	0	0	0	0	0	0	0	0	0	0	0	0	0	0	0	0	0	0	0	0	0	0	0	0	0	0	0	0	0	
	Fiberware Rio das Ostras	03.141.023/0013-48	25	26	26	24	22	23	21	22	22	21	21	21	21	10	4	4	2	1	1	1	1	1	1	1	1	1	1	1	1	1	1	0	0	0	0	0	0	0	
	Fiberware Carmópolis	03.141.023/0014-29	15	14	11	0	0	0	0	0	0	0	0	0	0	0	0	0	0	0	0	0	0	0	0	0	0	0	0	0	0	0	0	0	0	0	0	0	0		
	Tubular Services Pajuca	03.141.023/0011-86	42	42	42	30	12	10	9	9	10	9	9	9	5	5	5	3	3	3	1	0	0	1	0	0	0	0	0	0	0	0	0	0	0	0	0	0	0	0	
	Oil Tools Mossoró	03.141.023/0015-00	15	15	15	16	7	7	7	7	7	7	7	7	3	2	2	1	1	1	1	0	0	0	0	0	0	0	0	0	0	0	0	0	0	0	0	0	0	0	
<b>Total da Lupatech - Equip. e Serviços</b>		<b>428</b>	<b>441</b>	<b>422</b>	<b>387</b>	<b>301</b>	<b>299</b>	<b>291</b>	<b>298</b>	<b>295</b>	<b>296</b>	<b>293</b>	<b>293</b>	<b>274</b>	<b>267</b>	<b>266</b>	<b>260</b>	<b>253</b>	<b>244</b>	<b>225</b>	<b>115</b>	<b>113</b>	<b>112</b>	<b>113</b>	<b>108</b>	<b>98</b>	<b>104</b>	<b>68</b>	<b>60</b>	<b>60</b>	<b>37</b>	<b>15</b>	<b>8</b>	<b>5</b>	<b>5</b>	<b>5</b>	<b>6</b>	<b>5</b>	<b>5</b>		
<b>Total</b>			<b>1.881</b>	<b>1.899</b>	<b>1.899</b>	<b>1.550</b>	<b>1.340</b>	<b>1.334</b>	<b>1.304</b>	<b>1.312</b>	<b>1.241</b>	<b>1.234</b>	<b>1.181</b>	<b>1.162</b>	<b>1.081</b>	<b>1.068</b>	<b>822</b>	<b>786</b>	<b>672</b>	<b>651</b>	<b>627</b>	<b>516</b>	<b>504</b>	<b>508</b>	<b>507</b>	<b>490</b>	<b>489</b>	<b>497</b>	<b>468</b>	<b>451</b>	<b>449</b>	<b>412</b>	<b>337</b>	<b>323</b>	<b>303</b>	<b>298</b>	<b>296</b>	<b>277</b>	<b>278</b>	<b>274</b>	
<b>Varição % acumulada de maio/2015 a março/2021: por mês</b>			N.A.	0,96%	0,96%	-17,60%	-28,76%	-29,08%	-30,68%	-30,25%	-34,02%	-34,40%	-37,21%	-38,22%	-43%	-43%	-56%	-58%	-64%	17%	-67%	-73%	-73%	-73%	-74%	-74%	-74%	-75%	-76%	-76%	-78%	-82%	-83%	-84%	-84%	-84%	-85%	-85%	-85%		



**Tabela 2 (...continuação) – Comportamento do número de funcionários de janeiro de 2.015 a março de 2.021.**

Empresas	Unidades	CNPJ																									Variação %													
			mar18	abr18	mai18	jun18	jul18	ago18	set18	out18	nov18	dez18	jan19	fev19	mar19	abr19	mai19	jun19	jul19	ago19	set19	out19	nov19	dez19	jan20	fev20	mar20	abr20	mai20	jun20	jul20	ago20	set20	out20	nov20	dez20	jan21	fev21	mar21	Maio/2015 a março/2021: por empresa
Lupatech S.A.	CSC	89.463.822/0012-75	26	26	25	24	24	27	26	26	26	26	26	28	28	27	26	27	26	28	28	29	28	29	29	29	27	28	29	29	28	30	29	33	34	33	32	32	-52%	
	Filial (Corporativo)	89.463.822/0003-84	4	15	15	15	15	15	15	13	13	13	13	13	13	13	13	13	13	13	13	13	13	14	15	14	12	12	18	18	17	17	17	17	17	17	18	-5%		
	MNA Nova Odessa	89.463.822/0007-08	71	72	69	66	70	72	73	69	70	70	70	71	70	68	68	66	68	67	68	72	72	72	71	70	70	71	71	71	71	74	76	73	75	79	79	-7%		
	Popes	89.463.822/0004-85	12	12	12	12	12	12	12	11	11	11	11	11	11	11	11	11	10	11	11	11	11	11	14	15	15	13	13	13	14	14	14	14	14	15	16	16	-83%	
	Fiber Lines	89.463.822/0008-99	4	5	5	5	5	5	5	5	5	5	5	5	5	5	5	5	4	4	4	4	5	5	5	4	4	5	5	5	5	5	5	5	5	7	6	-45%		
	Valmoro	89.463.822/0010-03	58	46	46	47	59	64	66	72	73	74	75	74	73	72	75	76	75	77	77	77	75	79	79	79	78	75	75	75	77	81	85	84	84	85	86	85	84	4%
<b>Total da Lupatech S.A.</b>			<b>175</b>	<b>176</b>	<b>172</b>	<b>169</b>	<b>185</b>	<b>195</b>	<b>197</b>	<b>196</b>	<b>198</b>	<b>199</b>	<b>200</b>	<b>200</b>	<b>200</b>	<b>197</b>	<b>199</b>	<b>197</b>	<b>198</b>	<b>201</b>	<b>205</b>	<b>205</b>	<b>208</b>	<b>212</b>	<b>212</b>	<b>210</b>	<b>203</b>	<b>204</b>	<b>210</b>	<b>213</b>	<b>216</b>	<b>222</b>	<b>223</b>	<b>229</b>	<b>228</b>	<b>231</b>	<b>236</b>	<b>235</b>	<b>-34%</b>	
SOTEP Sociedade Técnica de Perfuração S.A.	Matriz e filiais	15.129.646/0001-40	5	0	0	0	0	0	0	0	0	0	0	0	0	0	0	0	0	0	0	0	0	0	0	0	0	0	0	0	0	0	0	0	0	0	0	0	-100%	
PREST Perfurações Ltda.	Matriz e filiais	05.836.901/0001-31	0	0	0	0	0	0	0	0	0	0	0	0	0	0	0	0	0	0	0	0	0	0	0	0	0	0	0	0	0	0	0	0	0	0	0	0	-100%	
Lupatech - Perfuração e Completação Ltda.	Matriz e filiais	15.676.893/0003-29	6	0	2	1	2	3	4	1	2	2	1	2	0	0	0	0	0	0	0	0	0	0	0	0	0	0	0	0	0	0	0	0	0	0	0	0	-100%	
Mipel Indústria e Comércio de Válvulas Ltda.	Matriz	07.743.815/0001-00	19	19	18	18	7	2	0	0	0	0	0	0	0	0	0	0	0	0	0	0	0	0	0	0	0	0	0	0	0	0	0	0	0	0	0	-100%		
	Unidade Carbonox	07.743.815/0002-90	62	59	56	59	57	60	58	46	44	44	45	45	46	45	43	43	46	44	46	53	55	55	57	57	55	50	48	48	47	44	55	59	71	70	74	76	78	-20%
	<b>Total da Mipel Indústria e Comércio</b>		<b>81</b>	<b>78</b>	<b>74</b>	<b>77</b>	<b>64</b>	<b>62</b>	<b>58</b>	<b>46</b>	<b>44</b>	<b>44</b>	<b>45</b>	<b>45</b>	<b>46</b>	<b>45</b>	<b>43</b>	<b>43</b>	<b>46</b>	<b>44</b>	<b>46</b>	<b>53</b>	<b>55</b>	<b>55</b>	<b>57</b>	<b>57</b>	<b>55</b>	<b>50</b>	<b>48</b>	<b>48</b>	<b>47</b>	<b>44</b>	<b>55</b>	<b>59</b>	<b>71</b>	<b>70</b>	<b>74</b>	<b>76</b>	<b>78</b>	<b>-36%</b>
Lupatech - Equipamentos e Serviços para Petróleo Ltda.	Matriz	03.141.023/0001-04	5	15	15	16	15	15	15	13	11	11	11	11	11	11	10	11	10	10	9	9	9	9	9	9	9	6	6	0	0	0	0	0	0	0	0	0	-100%	
	Oil Tools Caxias do Sul	03.141.023/0010-03	0	0	0	0	0	0	0	0	0	0	0	0	0	0	0	0	0	0	0	0	0	0	0	0	0	0	0	0	0	0	0	0	0	0	0	0	-100%	
	Fiberware Rio das Ostras	03.141.023/0013-48	0	0	0	0	0	0	0	0	0	0	0	0	0	0	0	0	0	0	0	0	0	0	0	0	0	0	0	0	0	0	0	0	0	0	0	0	0	-100%
	Fiberware Carmópolis	03.141.023/0014-29	0	0	0	0	0	0	0	0	0	0	0	0	0	0	0	0	0	0	0	0	0	0	0	0	0	0	0	0	0	0	0	0	0	0	0	0	0	N.A.
	Tubular Services Pajuca	03.141.023/0011-86	7	7	7	7	7	7	7	0	0	0	0	0	0	0	0	0	0	0	0	0	0	0	0	0	0	0	0	0	0	0	0	0	0	0	0	0	0	-100%
	Oil Tools Mossoró	03.141.023/0015-00	0	0	0	0	0	0	0	0	0	0	0	0	0	0	0	0	0	0	0	0	0	0	0	0	0	0	0	0	0	0	0	0	0	0	0	0	0	-100%
<b>Total da Lupatech - Equip. e Serviços</b>			<b>12</b>	<b>22</b>	<b>22</b>	<b>23</b>	<b>22</b>	<b>22</b>	<b>22</b>	<b>13</b>	<b>11</b>	<b>11</b>	<b>11</b>	<b>11</b>	<b>11</b>	<b>11</b>	<b>10</b>	<b>11</b>	<b>10</b>	<b>10</b>	<b>9</b>	<b>9</b>	<b>9</b>	<b>9</b>	<b>9</b>	<b>9</b>	<b>9</b>	<b>6</b>	<b>6</b>	<b>0</b>	<b>0</b>	<b>0</b>	<b>0</b>	<b>0</b>	<b>0</b>	<b>0</b>	<b>0</b>	<b>0</b>	<b>-100%</b>	
<b>Total</b>			<b>279</b>	<b>276</b>	<b>270</b>	<b>270</b>	<b>273</b>	<b>282</b>	<b>281</b>	<b>256</b>	<b>255</b>	<b>256</b>	<b>257</b>	<b>258</b>	<b>257</b>	<b>253</b>	<b>252</b>	<b>251</b>	<b>253</b>	<b>252</b>	<b>256</b>	<b>267</b>	<b>269</b>	<b>272</b>	<b>278</b>	<b>278</b>	<b>274</b>	<b>259</b>	<b>258</b>	<b>258</b>	<b>260</b>	<b>260</b>	<b>277</b>	<b>282</b>	<b>300</b>	<b>298</b>	<b>305</b>	<b>312</b>	<b>313</b>	<b>-76,64%</b>
<b>Variação % acumulada de maio/2015 a março/2021: por mês</b>			<b>-85%</b>	<b>-85%</b>	<b>-86%</b>	<b>-86%</b>	<b>-85%</b>	<b>-85%</b>	<b>-85%</b>	<b>-86%</b>	<b>-86%</b>	<b>-86%</b>	<b>-86%</b>	<b>-86%</b>	<b>-87%</b>	<b>-87%</b>	<b>-87%</b>	<b>-87%</b>	<b>-86%</b>	<b>-86%</b>	<b>-86%</b>	<b>-86%</b>	<b>-85%</b>	<b>-85%</b>	<b>-85%</b>	<b>-86%</b>	<b>-86%</b>	<b>-86%</b>	<b>-86%</b>	<b>-85%</b>	<b>-85%</b>	<b>-84%</b>	<b>-84%</b>	<b>-84%</b>	<b>-83%</b>	<b>-83%</b>	<b>190%</b>			



A tabela precedente mostra, detalhadamente, a evolução da série histórica do número de funcionários, por unidade.

A próxima tabela relativiza o comportamento dos gastos com salários e encargos sociais, em comparação à receita operacional líquida de janeiro de 2015 a março 2021:

**Tabela 3 – Comportamento dos gastos com salários e encargos sociais (em R\$) de janeiro de 2.015 a março de 2.021.**

Ano	Mês	Salários e encargos sociais (em R\$) (a)	Número de funcionários (b)	Salários e encargos sociais por funcionário (em R\$) (a/b)	Receita operacional líquida mensal (em R\$)	Relevância em relação à receita líquida (a/c)
2015	Janeiro	13.826.452	1.881	7.351	30.139.000	46%
2015	Fevereiro	13.901.895	1.899	7.321	27.651.000	50%
2015	Março	13.217.325	1.899	6.960	25.423.000	52%
2015	Abril	16.903.325	1.550	10.905	19.257.000	88%
2015	Maio	14.846.003	1.340	11.079	25.853.000	57%
2015	Junho	11.928.199	1.334	8.942	20.824.000	57%
2015	Julho	10.667.405	1.304	8.181	26.903.000	40%
2015	Agosto	10.236.493	1.312	7.802	23.494.000	44%
2015	Setembro	10.557.690	1.241	8.507	18.984.089	56%
2015	Outubro	9.806.279	1.234	7.947	20.000.821	49%
2015	Novembro	11.001.004	1.181	9.315	20.084.926	55%
2015	Dezembro	8.326.157	1.162	7.165	18.657.164	45%
2016	Janeiro	9.755.067	1.081	9.024	20.084.515	49%
2016	Fevereiro	9.257.723	1.068	8.668	15.013.374	62%
2016	Março	11.133.722	822	13.545	11.590.112	96%
2016	Abril	7.862.659	796	10.003	10.867.434	72%
2016	Maio	9.070.068	672	13.497	8.678.669	105%
2016	Junho	6.888.718	651	10.582	9.765.857	71%
2016	Julho	5.997.800	627	9.566	11.127.202	54%
2016	Agosto	6.359.957	516	12.325	10.004.783	64%
2016	Setembro	5.771.043	504	11.450	10.262.015	56%
2016	Outubro	4.713.787	508	9.279	9.173.703	51%
2016	Novembro	4.882.878	507	9.631	9.095.974	54%
2016	Dezembro	4.367.656	490	8.914	12.970.966	34%
2017	Janeiro	4.464.687	489	9.130	10.603.662	42%
2017	Fevereiro	4.723.854	497	9.505	8.450.609	56%
2017	Março	5.159.204	468	11.024	12.277.730	42%
2017	Abril	4.352.303	451	9.650	8.430.040	52%
2017	Maio	4.335.344	449	9.656	9.699.172	45%
2017	Junho	5.009.553	412	12.159	10.543.205	48%
2017	Julho	5.645.957	337	16.754	9.156.808	62%
2017	Agosto	3.508.541	323	10.862	7.868.577	45%
2017	Setembro	3.078.593	303	10.160	9.487.165	32%
2017	Outubro	2.759.415	298	9.260	8.217.690	34%
2017	Novembro	2.604.116	296	8.798	8.921.209	29%
2017	Dezembro	2.677.734	277	9.667	8.709.645	31%
2018	Janeiro	2.447.062	278	8.802	8.245.029	30%
2018	Fevereiro	2.452.537	274	8.951	6.243.493	39%
2018	Março	2.929.334	279	10.499	7.796.208	38%
2018	Abril	2.415.277	276	8.751	10.533.618	23%
2018	Maio	2.611.053	270	9.671	9.753.805	27%
2018	Junho	2.499.180	270	9.256	10.103.277	25%
2018	Julho	2.683.225	279	9.829	12.306.429	22%
2018	Agosto	2.852.842	282	10.116	12.961.231	22%
2018	Setembro	2.468.896	281	8.786	12.441.281	20%
2018	Outubro	2.813.396	256	10.990	11.106.368	25%
2018	Novembro	2.976.250	255	11.672	12.053.598	25%
2018	Dezembro	2.267.666	256	8.858	13.008.817	17%
2019	Janeiro	2.524.453	257	9.823	11.020.973	23%
2019	Fevereiro	2.657.417	258	10.300	10.608.336	25%
2019	Março	3.439.855	257	13.385	12.130.649	28%
2019	Abril	2.536.885	253	10.027	12.219.917	21%
2019	Maio	2.577.668	252	10.229	12.024.096	21%
2019	Junho	2.480.948	251	9.884	12.339.566	20%
2019	Julho	2.344.572	253	9.267	12.526.281	19%
2019	Agosto	2.357.321	252	9.354	11.831.128	20%
2019	Setembro	2.476.718	256	9.675	2.272.464	109%
2019	Outubro	2.627.803	267	9.842	4.400.026	60%
2019	Novembro	2.612.369	269	9.711	2.903.801	90%
2019	Dezembro	2.072.264	272	7.619	2.060.614	101%
2020	Janeiro	3.813.812	278	13.719	6.675.490	57%
2020	Fevereiro	2.447.929	278	8.806	3.448.398	71%
2020	Março	2.164.464	274	7.900	4.170.566	52%
2020	Abril	1.439.225	259	5.557	2.653.519	54%
2020	Maio	2.738.600	258	10.615	2.354.556	116%
2020	Junho	2.164.104	258	8.388	1.676.618	129%
2020	Julho	2.226.631	260	8.564	4.475.799	50%
2020	Agosto	2.683.449	260	10.321	4.818.576	56%
2020	Setembro	2.416.656	277	8.724	5.393.393	45%
2020	Outubro	2.668.096	282	9.461	6.055.191	44%
2020	Novembro	2.642.895	300	8.810	5.516.004	48%
2020	Dezembro	5.232.760	298	17.560	7.347.535	71%
2021	Janeiro	2.769.893	305	9.082	4.199.837	66%
2021	Fevereiro	2.954.215	312	9.469	7.892.590	37%
2021	Março	3.815.474	313	12.190	6.989.033	55%
<b>Média global</b>		<b>5.118.691</b>	<b>543</b>	<b>9.364</b>	<b>11.131.323</b>	<b>46%</b>
<b>Média 2015</b>		<b>12.101.519</b>	<b>1.445</b>	<b>8.456</b>	<b>23.105.917</b>	<b>52%</b>
<b>Média 2016</b>		<b>7.171.756</b>	<b>686</b>	<b>10.540</b>	<b>11.554.550</b>	<b>62%</b>
<b>Média 2017</b>		<b>4.026.608</b>	<b>383</b>	<b>10.552</b>	<b>9.363.793</b>	<b>43%</b>
<b>Média 2018</b>		<b>2.618.060</b>	<b>271</b>	<b>9.682</b>	<b>10.546.096</b>	<b>25%</b>
<b>Média 2019</b>		<b>2.559.025</b>	<b>258</b>	<b>9.926</b>	<b>8.861.488</b>	<b>29%</b>
<b>Média 2020</b>		<b>2.719.885</b>	<b>274</b>	<b>9.869</b>	<b>4.548.804</b>	<b>60%</b>
<b>Média 2021</b>		<b>3.179.861</b>	<b>310</b>	<b>10.247</b>	<b>6.360.486</b>	<b>50%</b>
<b>Mediana global</b>		<b>2.976.250</b>	<b>298</b>	<b>9.566</b>	<b>10.103.277</b>	<b>29%</b>

Nota: N.A.: não aplicável. N.D.: não disponível.



O total médio de salários e encargos sociais de **janeiro de 2.015 a março de 2.021** foi de R\$ 5.118.691. Apesar de a tabela precedente contemplar dados desde janeiro de 2.015, a estrutura da entidade foi profundamente alterada. Portanto, os dados de 2.015 a 2.016 são apenas para fins de acompanhamento histórico. Os dados de funcionários de 2.018 a 2.021 são os que melhor indicam a nova configuração do Grupo, bem como as despesas com pessoal. Os gastos com pessoal no mês de março de 2.021 foram de R\$ 3.815.474 e estão equiparados quando comparado a média anual de 2.019 de R\$ 2.559.025 e 2020 de R\$ 2.719.885.

Em maio de 2.015 os gastos com Salários e encargos representavam 57% da receita líquida, já em 2.019 passaram a representar em média 29%. No entanto, a partir do mês de setembro 2.019, com a redução da receita consolidada da companhia pela venda das operações da Colômbia, a representatividade teve um aumento, que no mês de março de 2.021 representou 55% da receita líquida.

#### **4. Demonstração do Resultado do Exercício**

As demonstrações contábeis de meses intermediários entre aqueles que encerram o trimestre não necessitam ser arquivadas na CVM, assunto já comentado. Dessa maneira, a divulgação do conjunto de demonstrações contábeis dos citados meses redundaria em desrespeito às disposições do órgão regulador, pois essa divulgação pode influenciar as expectativas dos agentes de mercado e, por conseguinte, o comportamento do preço das ações do Grupo na bolsa de valores.

Durante o período deste RMA, não ocorreu a divulgação das demonstrações financeiras na CVM. Desse modo não apresentamos dados completos sobre o desempenho do Grupo. Mas, para que os credores e demais interessados vislumbrem, ainda que aproximadamente, o nível de atividade do Grupo, a próxima tabela mostra a série histórica da receita operacional líquida de janeiro de 2.015 a março de 2.021:

#### 4.1. Análise do faturamento – Receita operacional líquida

Ano	Mês	Receita operacional líquida mensal (em R\$)	Relevância em relação à receita líquida (a/c)
2015	Janeiro	30.139.000	46%
2015	Fevereiro	27.651.000	50%
2015	Março	25.423.000	52%
2015	Abril	19.257.000	88%
2015	Mai	25.853.000	57%
2015	Junho	20.824.000	57%
2015	Julho	26.903.000	40%
2015	Agosto	23.494.000	44%
2015	Setembro	18.984.089	56%
2015	Outubro	20.000.821	49%
2015	Novembro	20.084.926	55%
2015	Dezembro	18.657.164	45%
2016	Janeiro	20.084.515	49%
2016	Fevereiro	15.013.374	62%
2016	Março	11.590.112	96%
2016	Abril	10.887.434	72%
2016	Mai	8.678.669	105%
2016	Junho	9.765.857	71%
2016	Julho	11.127.202	54%
2016	Agosto	10.004.783	64%
2016	Setembro	10.262.015	56%
2016	Outubro	9.173.703	51%
2016	Novembro	9.095.974	54%
2016	Dezembro	12.970.966	34%
2017	Janeiro	10.603.662	42%
2017	Fevereiro	8.450.609	56%
2017	Março	12.277.730	42%
2017	Abril	8.430.040	52%
2017	Mai	9.699.172	45%
2017	Junho	10.543.205	48%
2017	Julho	9.156.808	62%
2017	Agosto	7.868.577	45%
2017	Setembro	9.487.165	32%
2017	Outubro	8.217.690	34%
2017	Novembro	8.921.209	29%
2017	Dezembro	8.709.645	31%
2018	Janeiro	8.245.029	30%
2018	Fevereiro	6.243.493	39%
2018	Março	7.796.208	38%
2018	Abril	10.533.618	23%
2018	Mai	9.753.805	27%
2018	Junho	10.103.277	25%
2018	Julho	12.306.429	22%
2018	Agosto	12.961.231	22%
2018	Setembro	12.441.281	20%
2018	Outubro	11.106.368	25%
2018	Novembro	12.053.598	25%
2018	Dezembro	13.008.817	17%
2019	Janeiro	11.020.973	23%
2019	Fevereiro	10.608.336	25%
2019	Março	12.130.649	28%
2019	Abril	12.219.917	21%
2019	Mai	12.024.096	21%
2019	Junho	12.339.566	20%
2019	Julho	12.526.281	19%
2019	Agosto	11.831.128	20%
2019	Setembro	2.272.464	109%
2019	Outubro	4.400.026	60%
2019	Novembro	2.903.801	90%
2019	Dezembro	2.060.614	101%
2020	Janeiro	6.675.490	57%
2020	Fevereiro	3.448.398	71%
2020	Março	4.170.566	52%
2020	Abril	2.653.519	54%
2020	Mai	2.354.556	116%
2020	Junho	1.676.618	129%
2020	Julho	4.475.799	50%
2020	Agosto	4.818.576	56%
2020	Setembro	5.393.399	45%
2020	Outubro	6.055.191	44%
2020	Novembro	5.516.004	48%
2020	Dezembro	7.347.535	71%
2021	Janeiro	4.199.837	66%
2021	Fevereiro	7.892.590	37%
2021	Março	6.989.033	55%
<b>Média global</b>		<b>11.131.323</b>	<b>46%</b>
<b>Média 2015</b>		<b>23.105.917</b>	<b>52%</b>
<b>Média 2016</b>		<b>11.554.550</b>	<b>62%</b>
<b>Média 2017</b>		<b>9.363.793</b>	<b>43%</b>
<b>Média 2018</b>		<b>10.546.096</b>	<b>25%</b>
<b>Média 2019</b>		<b>8.861.488</b>	<b>29%</b>
<b>Média 2020</b>		<b>4.548.804</b>	<b>60%</b>
<b>Média 2021</b>		<b>6.360.486</b>	<b>50%</b>
<b>Mediana global</b>		<b>10.103.277</b>	<b>29%</b>

## 4.2. Índices de liquidez

As tabelas subsequentes trazem a evolução dos indicadores de liquidez de dezembro de 2014 a março de 2021. A visualização das séries históricas por meio dos gráficos demonstra a estabilidade da relação entre ativos e passivos.

**Tabela 4 – Evolução dos indicadores financeiros (continua...)**

	dez-14	jan-15	fev-15	mar-15	abr-15	mai-15	jun-15	jul-15	ago-15	set-15	out-15	nov-15	dez-15	jan-16	fev-16	mar-16	abr-16	mai-16	jun-16	jul-16	ago-16	set-16	out-16	nov-16	dez-16	
Liquidez corrente	0,94	0,90	0,89	0,69	0,66	0,63	0,38	0,37	0,37	0,35	0,34	0,33	1,11	1,30	1,01	0,98	0,96	0,90	0,19	0,18	0,18	0,17	0,17	0,17	0,17	0,92
Liquidez seca	0,67	0,63	0,63	0,49	0,46	0,46	0,27	0,27	0,27	0,26	0,25	0,24	0,84	0,93	0,72	0,75	0,71	0,64	0,13	0,13	0,13	0,11	0,11	0,11	0,11	0,60

**Tabela 4 (...continuação) – Evolução dos indicadores financeiros (continua...)**

	jan-17	fev-17	mar-17	abr-17	mai-17	jun-17	jul-17	ago-17	set-17	out-17	nov-17	dez-17	jan-18	fev-18	mar-18	abr-18	mai-18	jun-18	jul-18	ago-18	set-18	out-18	nov-18	dez-18	jan-19	
Liquidez corrente	0,87	0,86	0,84	0,83	0,82	0,80	0,73	0,67	0,70	0,69	0,68	1,06	0,87	1,03	1,17	1,14	1,16	1,13	1,13	1,12	1,09	1,07	1,12	1,11	1,10	1,10
Liquidez seca	0,56	0,55	0,55	0,55	0,54	0,53	0,46	0,42	0,49	0,49	0,48	0,59	0,60	0,55	0,64	0,61	0,64	0,79	0,80	0,80	0,78	0,76	0,80	0,80	0,80	0,80

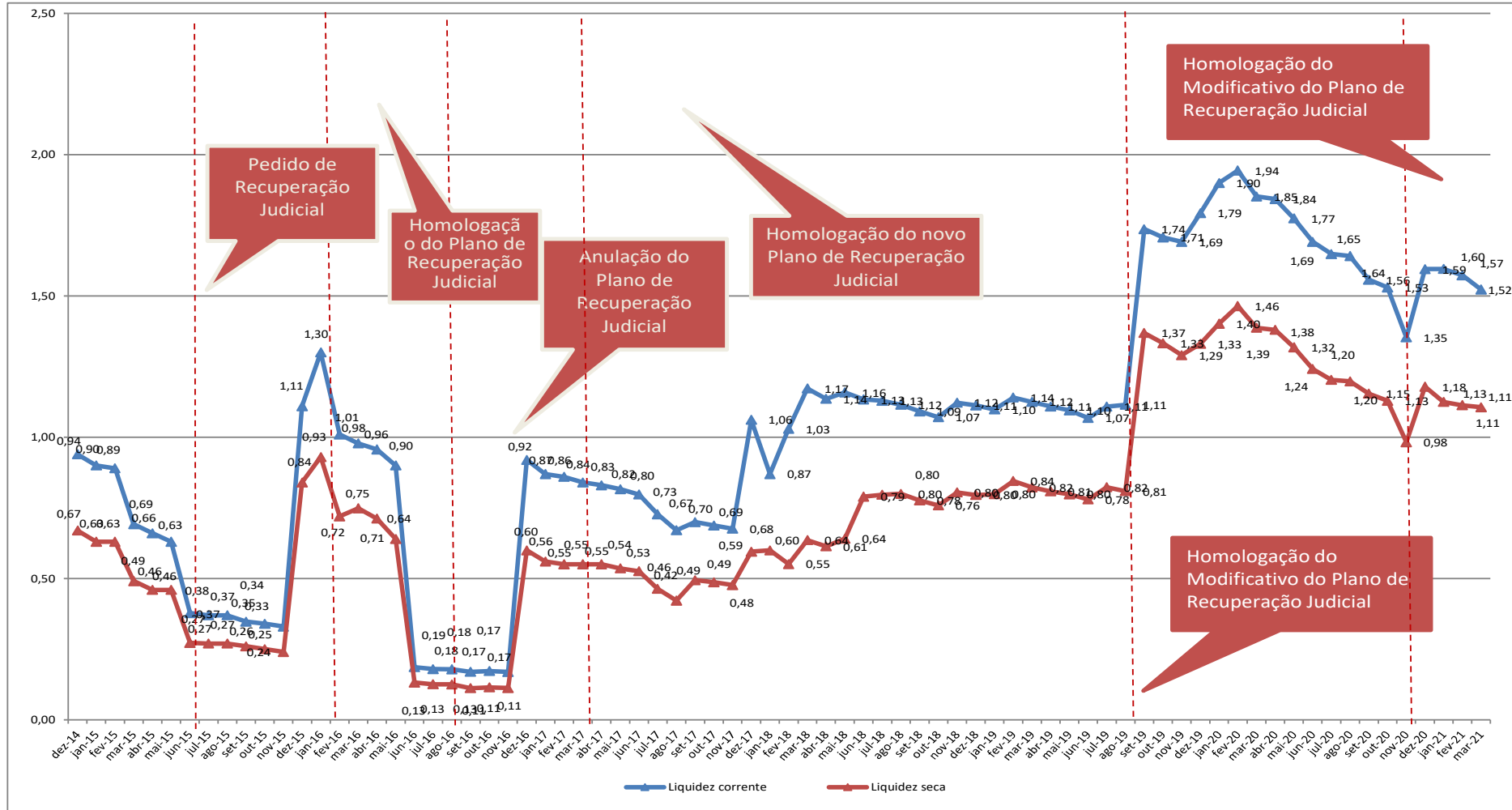
**Tabela 4 (...continuação) – Evolução dos indicadores financeiros**

	fev-19	mar-19	abr-19	mai-19	jun-19	jul-19	ago-19	set-19	out-19	nov-19	dez-19	jan-20	fev-20	mar-20	abr-20	mai-20	jun-20	jul-20	ago-20	set-20	out-20	nov-20	dez-20	jan-21	fev-21	mar-21
Liquidez corrente	1,14	1,12	1,11	1,10	1,07	1,11	1,11	1,74	1,71	1,69	1,79	1,90	1,94	1,85	1,84	1,77	1,69	1,65	1,64	1,56	1,53	1,35	1,59	1,60	1,57	1,52
Liquidez seca	0,84	0,82	0,81	0,80	0,78	0,82	0,81	1,37	1,33	1,29	1,33	1,40	1,46	1,39	1,38	1,32	1,24	1,20	1,20	1,15	1,13	0,98	1,18	1,13	1,11	1,11

**Nota:** Liquidez corrente: ativo circulante / passivo circulante; Liquidez seca: (ativo circulante - estoques - despesas antecipadas) / passivo circulante.

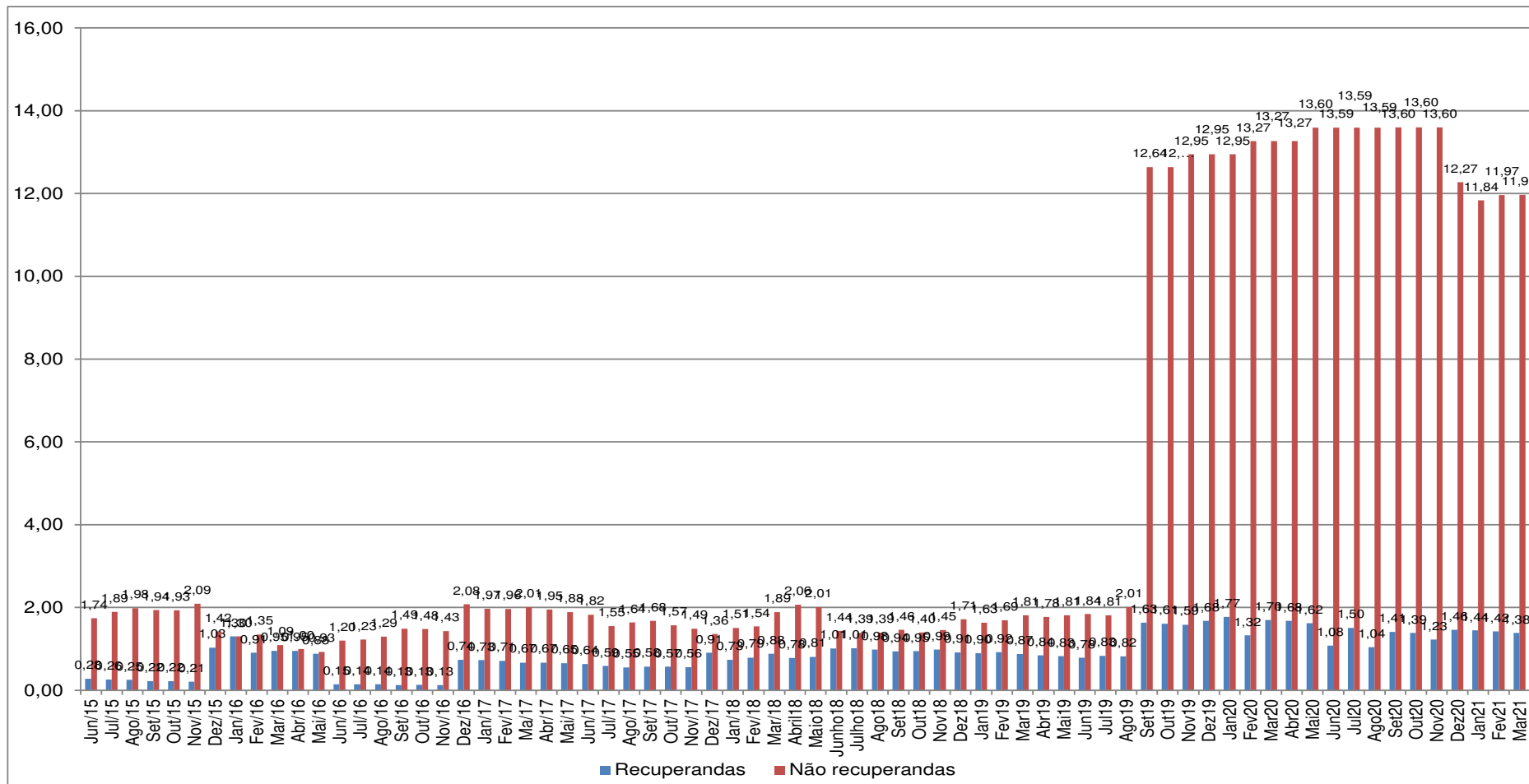


**Gráfico 2 – Indicadores de liquidez**





**Gráfico 3 – Liquidez corrente das Recuperandas e Não Recuperandas**





## 5. Endividamento Total

As tabelas subsequentes trazem a evolução dos indicadores de endividamento de dezembro de 2.014 a março de 2.021. A visualização das séries históricas por meio dos gráficos demonstra a estabilidade com relação ao endividamento, a partir da homologação do Plano de Recuperação Judicial.

**Tabela 5 – Evolução dos indicadores financeiros (continua...)**

	dez-14	jan-15	fev-15	mar-15	abr-15	mai-15	jun-15	jul-15	ago-15	set-15	out-15	nov-15	dez-15	jan-16	fev-16	mar-16	abr-16	mai-16	jun-16	jul-16	ago-16	set-16	out-16	nov-16	dez-16
Endividamento geral	0,91	0,92	0,92	0,93	0,94	0,96	1,06	1,07	1,08	1,25	1,27	1,33	0,89	0,81	0,90	0,95	0,98	1,00	1,59	1,62	1,64	1,69	1,72	1,73	0,92
Composição do endividamento	31,92%	33,73%	32,25%	38,85%	39,73%	41,30%	65,10%	65,90%	66,80%	66,96%	67,45%	68,52%	29,36%	25,41%	28,07%	29,67%	28,97%	28,01%	82,88%	82,97%	82,32%	82,33%	82,38%	82,78%	29,65%

**Tabela 5 (...continuação) – Evolução dos indicadores financeiros (continua...)**

	jan-17	fev-17	mar-17	abr-17	mai-17	jun-17	jul-17	ago-17	set-17	out-17	nov-17	dez-17	jan-18	fev-18	mar-18	abr-18	mai-18	jun-18	jul-18	ago-18	set-18	out-18	nov-18	dez-18	jan-19
Endividamento geral	0,94	0,95	0,94	0,95	0,96	0,98	0,98	0,99	0,88	0,90	0,90	0,81	0,83	0,81	0,79	0,82	0,82	0,77	0,77	0,78	0,76	0,78	0,77	0,77	0,77
Composição do endividamento	30,00%	31,29%	30,47%	30,62%	31,02%	31,15%	32,12%	32,10%	41,74%	41,19%	41,38%	27,34%	31,78%	28,16%	25,98%	25,82%	25,97%	28,14%	28,99%	29,30%	29,96%	29,87%	29,33%	28,54%	29,87%

**Tabela 5 (...continuação) – Evolução dos indicadores financeiros**

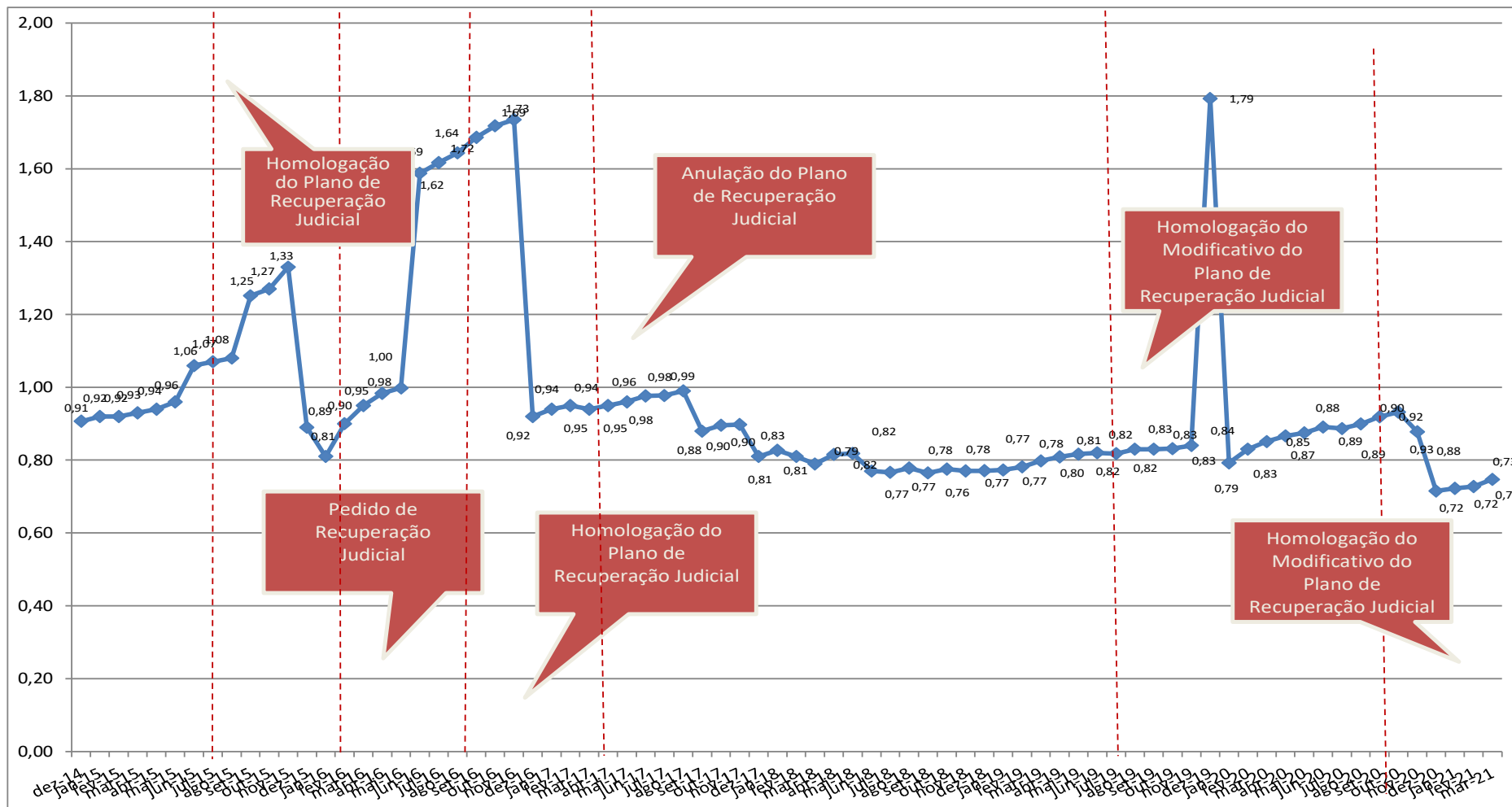
	fev-19	mar-19	abr-19	mai-19	jun-19	jul-19	ago-19	set-19	out-19	nov-19	dez-19	jan-20	fev-20	mar-20	abr-20	mai-20	jun-20	jul-20	ago-20	set-20	out-20	nov-20	dez-20	jan-21	fev-21	mar-21
Endividamento geral	0,78	0,80	0,81	0,82	0,82	0,82	0,83	0,83	0,83	0,84	1,79	0,79	0,83	0,85	0,87	0,88	0,89	0,89	0,90	0,92	0,93	0,88	0,72	0,72	0,73	0,75
Composição do endividamento	30,33%	29,56%	30,09%	29,77%	30,63%	30,98%	29,47%	19,22%	19,38%	19,12%	16,88%	16,03%	15,73%	15,65%	15,27%	15,55%	16,05%	16,54%	16,43%	17,37%	17,47%	19,55%	21,87%	20,65%	20,56%	22,08%

**Nota:** Endividamento geral: (passivo circulante + passivo não circulante) / ativo total; Composição do endividamento: passivo circulante / (passivo circulante + passivo não circulante).



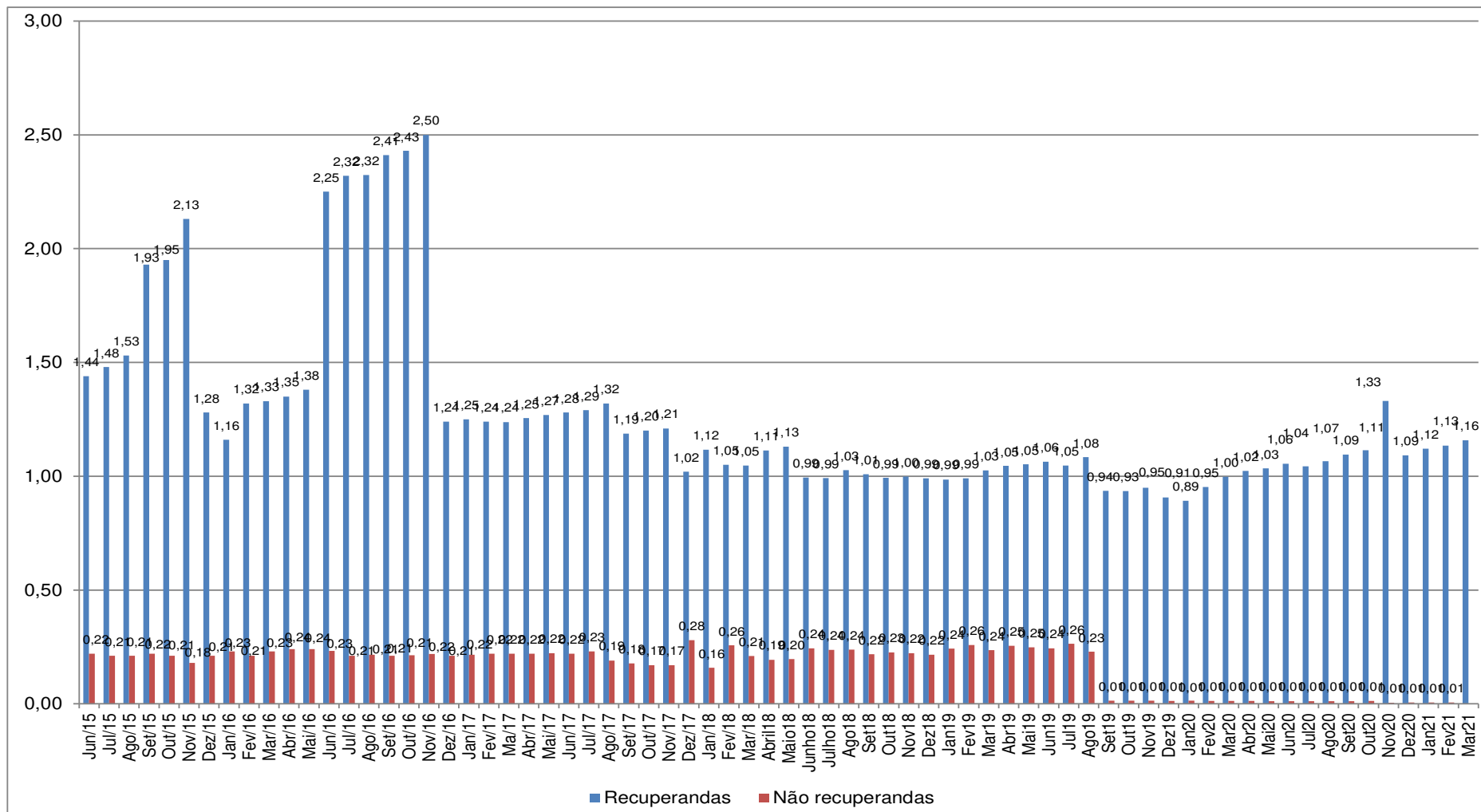


**Gráfico 4 – Indicador de endividamento geral**





**Gráfico 5 – Endividamento geral das Recuperandas e Não Recuperandas**





No gráfico 3, que trata da liquidez corrente, vê-se que de junho de 2.015 a novembro de 2015 a liquidez corrente das sociedades em recuperação judicial era significativamente inferior ao das sociedades não incluídas na recuperação. Esse cenário foi alterado após a homologação do Plano, que vigeu de dezembro de 2.015 a 27 de junho de 2.016. Nesse período houve equilíbrio entre os indicadores das recuperandas e não recuperandas. No final de junho de 2.016, porém, a anulação do plano resultou, novamente, na discrepância entre os indicadores, que foi mantida até novembro de 2.016. Com a homologação do novo Plano, em dezembro de 2.016, houve sensível melhora nos indicadores de liquidez corrente. No período de dezembro de 2.016 a março de 2.021 o comportamento do índice foi estável com relação às recuperandas. O mesmo comportamento foi observado no indicador de endividamento geral, nas recuperandas, gráfico 5. Em suma, a situação financeira do Grupo melhorou em dezembro de 2.016 e até março de 2.021 os indicadores foram, em grandes números, estáveis.

A partir do mês de setembro de 2019, o índice de liquidez corrente teve significativo aumento nas empresas não recuperandas por causa da venda da OFS – Lupatech Colômbia.

## **6. Fluxo de caixa: demonstração contábil e instrumento de controle**

A Gestão do Grupo nos enviou o fluxo agregado de entradas e saídas de caixa referente ao mês de março de 2.021, segregado em “Recuperandas” e “Não Recuperandas”, conforme nossa solicitação.

Esta Administração Judicial entende que a divulgação do fluxo de caixa não traz prejuízos quanto às obrigações perante o órgão regulador das companhias abertas, CVM, pois o resultado do período é ajustado pelo regime de competência. Portanto, o comportamento dos fluxos de caixa isoladamente não determina o desempenho econômico de uma entidade. O relatório do fluxo de caixa consta na sequência:

**Tabela 6 – Fluxo de caixa de março de 2.021 (em R\$)**

Item	mar-21		
	Recuperandas	Não recuperandas	Consolidado
<b>1. Saldo mensal inicial (em R\$)<sup>(a)</sup></b>	<b>12.256.115</b>	<b>-</b>	<b>12.256.115</b>
Saldo em espécie na empresa	-	-	-
Saldos em contas correntes	10.627.670	-	10.627.670
Saldos em aplicações financeiras de liquidez imediata	1.628.445	-	1.628.445
<b>2. Entrada (em R\$)<sup>(b)</sup></b>	<b>23.813.087</b>	<b>1.000</b>	<b>23.814.087</b>
Rendimentos de aplicações financeiras	20.129	-	20.129
Recebimentos de clientes:	6.854.829	-	6.854.829
decorrentes de vendas à vista	-	-	-
decorrentes de vendas a prazo	6.854.829	-	6.854.829
decorrentes de adiantamentos de pedidos de venda	-	-	-
Empréstimos:	11.735.733	-	11.735.733
instituições financeiras	11.735.733	-	11.735.733
partes relacionadas <sup>(c)</sup>	-	-	-
Financiamentos	-	-	-
Aumento de capital	-	-	-
Vendas de ativos:	-	-	-
participações societárias	-	1.000	1.000
imobilizado	-	-	-
intangível	-	-	-
Outras Entradas <sup>(d)</sup>	5.202.397	-	5.202.397
<b>3. Saídas (em R\$)<sup>(e)</sup> (3.1 + 3.2 + 3.3+3.4)</b>	<b>14.611.780</b>	<b>-</b>	<b>14.611.780</b>
<b>3.1 Operacionais</b>	<b>14.611.780</b>	<b>-</b>	<b>14.611.780</b>
Pagamentos de salários e benefícios	1.816.198	-	1.816.198
Pagamentos de bônus para funcionários e diretores	-	-	-
Pagamentos de encargos sociais	91.337	-	91.337
Pagamentos de tributos (impostos, contribuições e taxas)	359.648	-	359.648
Pagamentos de fornecedores (serviços e estoques + consumo)	7.868.102	-	7.868.102
Pagamentos de contas de consumo (por exemplo, água, luz, telefone, gás, e	-	-	-
Pagamentos de juros:	-	-	-
empréstimos	4.454.399	-	4.454.399
financiamentos	-	-	-
debêntures/bonds	-	-	-
Pagamentos de taxas bancárias e demais encargos vinculados à captação	22.095	-	22.095
Outros pagamentos concernentes à atividade operacional <sup>(f)</sup>	-	-	-
<b>3.2 Investimento</b>	<b>-</b>	<b>-</b>	<b>-</b>
Pagamentos para aquisição de participações societárias	-	-	-
Pagamentos de fornecedores relacionados à aquisição de ativos imobilizad	-	-	-
Pagamentos de fornecedores relacionados à aquisição de ativos intangíveis	-	-	-
Outros pagamentos concernentes à atividade de investimento <sup>(f)</sup>	-	-	-
<b>3.3 Financiamento</b>	<b>-</b>	<b>-</b>	<b>-</b>
Amortizações de empréstimos	-	-	-
Amortizações de financiamentos	-	-	-
Amortizações de debêntures/bonds	-	-	-
Pagamentos de dividendos	-	-	-
Outros pagamentos concernentes à atividade de financiamento <sup>(f)</sup>	-	-	-
<b>3.4 Plano de Recuperação Judicial<sup>(g)</sup></b>	<b>-</b>	<b>-</b>	<b>-</b>
<b>4. Saldo mensal final (1+2-3)</b>	<b>21.457.422</b>	<b>1.000</b>	<b>21.458.422</b>
Saldo em espécie na empresa	-	-	-
Saldos em contas correntes	14.900.084	1.000	14.901.084
Saldos em aplicações financeiras de liquidez imediata	6.557.338	-	6.557.338

Em 28 de fevereiro de 2.021, o saldo final de caixa era de R\$12.257.115. O saldo 100 % sob gestão das sociedades em recuperação judicial. O saldo final de caixa e equivalentes no final de março de 2.021 foi de R\$21.458.422 (Saldo 99,99% das recuperandas).

Das entradas, R\$ 11.735.733 decorreram de financiamentos bancárias de curto prazo (49% do total de entradas), R\$ 6.854.829 decorreram do recebimento de valores de clientes (29% do total de entradas) e R\$ 5.202.397 decorreram de outras entradas (22% do total de entradas).



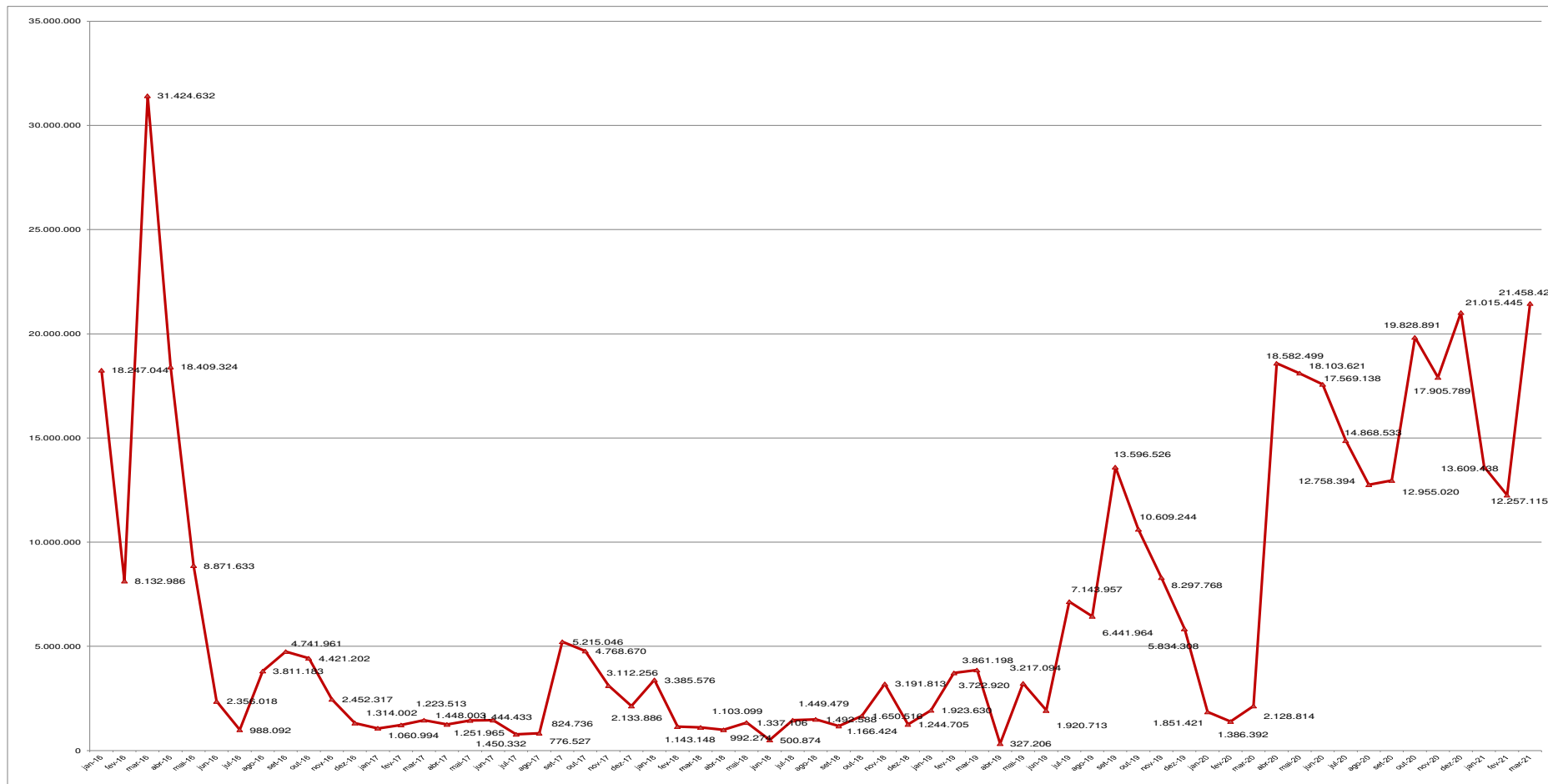
As saídas totalizaram R\$ 14.611.780. Desse valor, 100% foram gastos operacionais, representado principalmente pelos pagamentos aos fornecedores, representando 54% do valor, 12% pelos pagamentos de salários e benefícios e 30% foram pagamento de empréstimos e financiamentos.

Em suma, a distribuição relativa das entradas e saídas foi similar ao observado em meses anteriores. Os recursos financeiros têm sido aplicados, basicamente, na retomada/manutenção das operações do Grupo (compra de insumos e salários). Pelos dados observados, não houve qualquer movimentação relevante de caixa gerado ou consumido que não tenha relação com os negócios do Grupo.

Os dois próximos gráficos ilustram o comportamento tanto do caixa consolidado (recuperandas e não recuperandas) como o saldo apenas das sociedades sob recuperação judicial.

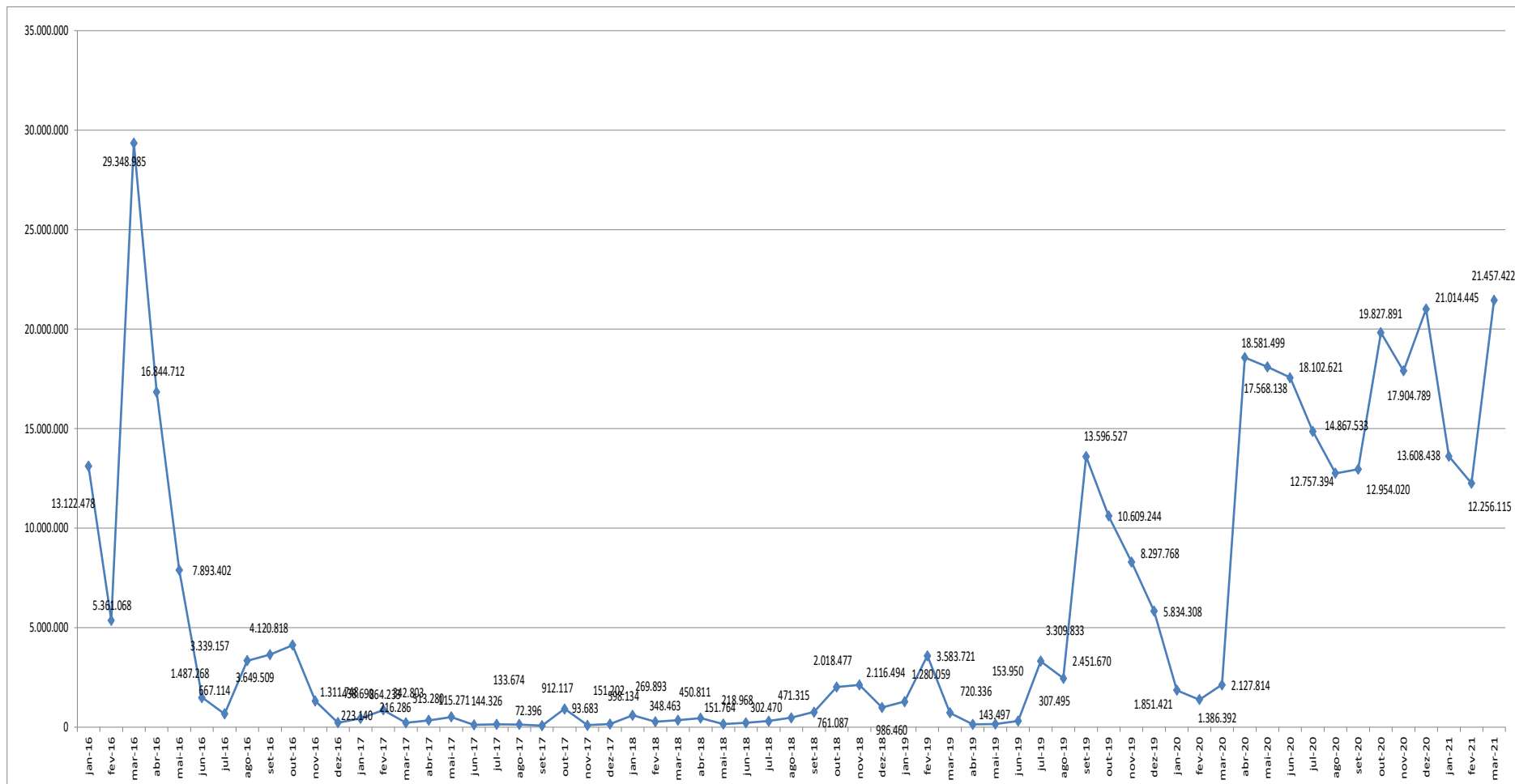


**Gráfico 6 – Saldos finais de caixa e equivalentes das recuperandas e não recuperandas (em R\$): janeiro/2.016 a março/2.021**





**Gráfico 7 – Saldos finais de caixa e equivalentes apenas das recuperandas (em R\$): janeiro/2.016 a março/2.021**





## 6.1. Perspectivas de resultados futuros

A Gestão nos envia apresentações internas que resumem os esforços empreendidos pela área comercial para retomar o nível de atividades das unidades de produtos. Em respeito ao sigilo negocial e estratégias do Grupo, como de costume, não apresentaremos detalhes desses esforços, tampouco detalhes sobre para quais potenciais clientes houve envio de propostas.

Em relação às perspectivas futuras de geração de resultado e caixa, a mais recente informação comercial que recebemos das Recuperandas tem como referência 31 de março de 2.021.

A Recuperanda informou nas Demonstrações Financeiras do 4º Trimestre sobre os contratos de fornecimento sem obrigação de compra. Conforme trecho abaixo:

*"Em 31 de dezembro de 2020, a carteira de pedidos e contratos com obrigação de compra ("Order Backlog") da Companhia no Brasil somou R\$ 22 milhões. Na mesma data a Companhia possuía um saldo em contratos de fornecimento sem obrigação de compra no montante de R\$ 145 milhões (valor nominal sem reajustes). Não estão incluídas nessa cifra licitações vencidas para as quais não foram emitidos os respectivos pedidos."*

**Tabela 7 – Carteira e faturamento: área de produtos (em R\$)**

Unidade	Descrição	jan/20	fev/20	mar/20	abr/20	mai/20	jun/20	jul/20	ago/20	set/20	out/20	nov/20	dez/20	jan/21	fev/21	mar/21
Valmicro - Veranópolis	Carteira	2.834.829	3.571.737	2.804.158	2.308.454	2.758.427	3.035.057	3.961.661	5.080.009	2.634.795	3.786.334	2.945.234	3.700.047	3.469.738	3.417.322	3.249.209
	Faturamento	1.515.000	1.331.000	1.811.000	1.638.000	1.383.000	1.102.000	2.720.000	2.158.000	3.672.000	2.783.000	2.632.485	2.688.637	1.378.779	1.652.132	2.419.410
Mipel - Veranópolis	Carteira	500.504	266.829	245.430	109.729	212.854	584.327	1.404.503	1.765.001	4.883.664	4.578.162	5.007.808	5.232.878	5.228.160	5.828.453	6.455.507
	Faturamento	1.057.000	918.000	1.049.000	700.000	918.000	866.000	1.274.000	1.671.000	324.000	1.891.174	1.474.155	2.699.448	1.782.730	2.378.557	2.249.129
MNA/Tecval - Nova Odessa	Carteira	8.800.354	7.549.561	8.339.468	8.174.001	9.435.213	12.224.314	14.875.896	16.643.691	17.507.030	16.004.169	16.165.947	13.279.414	15.087.818	12.602.059	12.269.273
	Faturamento	4.901.000	1.986.000	2.231.000	997.000	577.000	288.000	1.437.000	2.153.000	2.957.000	2.745.965	1.653.018	4.265.809	757.887	4.270.594	3.239.390
Lupatech "Ropes"- São Leopoldo	Carteira	0	0	0	0	0	0	0	0	0	0	0	0	0	0	0
	Faturamento	0	0	0	0	25.000	0	0	0	0	0	0	0	0	0	0



## 7. Plano de Recuperação Judicial

No decorrer dos trabalhos, considerando que a relação de credores é dinâmica, na medida em que algumas situações controversas se resolvem, até a consolidação do quadro geral de credores alguns ajustes foram e serão realizados.

Assim, às fls. 30.396/30.430 dos autos da Recuperação Judicial foi apresentado o Quadro Geral de Credores Provisório II, com ajustes.

Quanto ao cumprimento do plano de recuperação judicial e pagamento dos credores trabalhistas, consta o seguinte:

*” Os Créditos Trabalhistas serão pagos a cada Credor Trabalhista dentro do prazo de 1 (um) ano a contar da Homologação Judicial do Plano, na forma das Cláusulas 4.2.1 a 4.2.3...”.*

*(...)*

*” Os Créditos Trabalhistas Controvertidos que venham a ser objeto de acordo na Justiça do Trabalho devem ser pagos na forma estabelecida nos respectivos acordos devidamente homologados pela Justiça do Trabalho em decisão definitiva. Em nenhuma hipótese os Créditos Trabalhistas Controvertidos poderão receber tratamento mais benéfico do que aquele dado aos Créditos Trabalhistas Incontrovertidos...”.*

Conforme consta dos autos os créditos trabalhistas foram pagos nos termos do plano de recuperação aprovado, itens 4.2.1 a 4.2.3 do plano de recuperação.

A Administradora Judicial está consolidando as informações com relação ao pagamento aos credores trabalhistas, considerando a interpretação, pelas recuperandas, no que se refere aos créditos controversos e incontrovertidos.

Com relação ao cumprimento do plano de recuperação judicial, para os credores classe II garantia real, classe III quirografário e classe IV ME e EPP, o prazo para pagamento de R\$ 500,00 iniciais findou-se em 17/03/2018. Contudo, conforme reuniões com os gestores, para efetuar o pagamento é necessário que o Grupo detenha os dados bancários de tais credores, os quais, em sua maioria, não



informaram, como previsto no plano.

Até o período deste RMA, abril de 2.021, a recuperanda efetuou o pagamento da oitava parcela aos credores classe III - quirografários e a décima primeira parcela aos credores classe II Garantia Real e classe IV - ME e EPP, como previsto no plano, no fluxo de pagamentos. Já foi paga anteriormente, parcela inicial de R\$500,00 por credor classe III - quirografários e credores classe IV - ME e EPP. Há vários credores que não receberam por falta de informação da conta bancária, como também previsto no plano.

Em 26 de dezembro de 2.018, houve reunião do conselho de administração, para deliberar e aprovar a 1ª emissão dos bônus de subscrição, em cumprimento da cláusula 10.2 do plano de recuperação judicial, os quais foram subscritos e estão em custódia no banco Bradesco S/A em nome dos credores.

Abaixo, segue a relação dos credores que receberam a parcela inicial de R\$500,00, conforme plano de recuperação judicial, o valor correspondente à sétima parcela (classe III), valor correspondente a décima parcela (classe II e classe IV) e o valor referente aos bônus de subscrição:

**Quadro 1 – Credores classes II**

Nº	Classe	Nome credor/Razão Social		Moeda	Total Pago	Saldo Remanescente
1	II	BANCO NACIONAL DE DESENVOLVIMENTO ECONÔMICO E SOCIAL	33.657.248/0001-89	BRL	R\$ 24.348.299,68	R\$ 35.253.878,50
1	Total - Classe II (art. 41,II, da LFR): Titulares de créditos com garantia real				R\$ 24.348.299,68	R\$ 35.253.878,50

## Quadro 2 – Credores classes III até o momento pagos (Continua...)

Nº	Classe	Nome credor/Razão Social	Moeda	Total Pago	Saldo Remanescente
1	III	20 TABELÃO DE NOTAS DA CAPITAL	BRL R\$	4.111,65	R\$ 4.111,65
2	III	2GET RECRUTAMENTO ESPECIALIZADO S.A	BRL R\$	5.986,65	R\$ 5.986,65
3	III	5 ESTRELAS SPECIAL SERV NORTE NORDESTE SERVIÇOS DE LIMPEZA LTD	BRL R\$	49.469,86	R\$ 49.469,86
4	III	5 ESTRELAS SPECIAL SERVICE SUL SUDE	BRL R\$	21.766,60	R\$ 21.766,60
5	III	A GERADORA ALUGUEL DE MAQUINAS LTDA	BRL R\$	38.420,42	R\$ 38.420,42
6	III	A.L. URBANO E CIA LTDA.	BRL R\$	559,17	R\$ 2.000,00
7	III	ABASTECEDORA DE COMBUSTIVEL IBIZA L	BRL R\$	1.678,70	R\$ 2.000,00
8	III	ABREU FARIA, GOULART & SANTOS SOCIE	BRL R\$	3.379,08	R\$ 3.379,08
9	III	ABS AMERICAS	FORNECEDOR EXTERNO	USD R\$ 31.320,00	R\$ 31.320,00
10	III	ACEFER FERRAMENTAS E TINTAS LTDA	BRL R\$	3.280,70	R\$ 3.280,70
11	III	ACL METAIS LTDA.	BRL R\$	7.950,00	R\$ 7.950,00
12	III	AÇOMETAL PRODUTOS SIDERURGICOS LTDA	BRL R\$	22.251,75	R\$ 17.251,75
13	III	ACONOVA IND E COM DE METAIS LTDA.	BRL R\$	23.841,57	R\$ 23.841,57
14	III	ACOS ITAMARATI COM E DIST LTDA	BRL R\$	30.027,81	R\$ 30.027,81
15	III	AÇOS TORRES COMERCIAL E DISTRIBUI. LTDA	BRL R\$	4.793,99	R\$ 4.793,99
16	III	ACOTUBO INDUSTRIA E COMERCIO LTDA	BRL R\$	72.159,96	R\$ 72.159,96
17	III	ACROS AUTOMACAO INDUSTRIAL LTDA	BRL R\$	3.357,18	R\$ 3.357,18
18	III	ACT - SISTEMAS HIDRAULICOS LTDA	BRL R\$	14.040,77	R\$ 14.040,77
19	III	AES SUL DIST.GAUCHA DE ENERGIA S/A	BRL R\$	26.533,68	R\$ 26.533,68
20	III	AGAPRINT INDUSTRIAL COMERCIAL LTDA	BRL R\$	2.437,50	R\$ 2.437,50
21	III	AGASUS INFORMATICA LTDA	BRL R\$	2.141,25	R\$ 2.141,25
22	III	AIR LIQUIDE BRASIL LTDA	BRL R\$	2.305,77	R\$ 2.305,77
23	III	AKZO NOBEL LTDA	BRL R\$	2.905,82	R\$ 2.905,82
24	III	ALBERTO CAMPOS SILVA	BRL R\$	883,60	R\$ 2.000,00
25	III	ALCIVAN ANTONIO DE MORAIS FILHO	BRL R\$	19.705,33	R\$ 19.705,33
26	III	ALFASEG VIGILANCIA E SEGURANCA LTDA	BRL R\$	9.210,68	R\$ 9.210,68
27	III	ALGAR MULTIMIDIA S/A	BRL R\$	3.780,06	R\$ 3.780,06
28	III	ALMAQ MÁQUINAS E FERRAMENTAS LTDA	BRL R\$	4.375,00	R\$ 4.375,00
29	III	ALUFEAL COMERCIO E TRANSPORTES LTDA	BRL R\$	1.850,00	R\$ 2.000,00
30	III	ALVES, BARRETO COM E CONSTRUÇÕES LT	BRL R\$	1.485,42	R\$ 2.000,00
31	III	AMBITEC LTDA.	BRL R\$	1.994,98	R\$ 2.000,00
32	III	AMERICAN BUREAU OF SHIPPING	BRL R\$	134.931,42	R\$ 129.638,22
33	III	AMPLA-COMPANHIA DE ELETRICIDADE DO	BRL R\$	63.668,61	R\$ 63.668,61
34	III	ANBIMA - ASSOC.BRAS.DAS ENTID. DOS	BRL R\$	5.400,00	R\$ 5.400,00
35	III	API - AMERICAN PETROLEUM INSTITUTE	FORNECEDOR EXTERNO	USD R\$ 4.250,00	R\$ 4.250,00
36	III	APLIQUIM EQUIPAMENTOS E PRODUTOS OU	BRL R\$	40.075,24	R\$ 40.075,24
37	III	ARAFORTE TRANSPORTES E SERVICOS LTD	BRL R\$	16.789,99	R\$ 16.789,99
38	III	ARGO SEGUROS BRASIL S A	BRL R\$	899,71	R\$ 2.000,00
39	III	ARINOX COMERCIAL LTDA	BRL R\$	121.519,78	R\$ 116.306,38
40	III	ARWI REPRESENTAÇÕES COMERCIAIS LTDA	BRL R\$	32.560,39	R\$ 32.560,39
41	III	ASA ASSESSORIA DE COMERCIO EXTERIOR	BRL R\$	29.476,06	R\$ 24.476,06
42	III	ASIA SHIPPING TRANSP.INTERNACIONAIS	BRL R\$	1.329,73	R\$ 2.000,00
43	III	ASS.BRASILEIRA COMP.ABERTAS ABRASCA	BRL R\$	6.420,00	R\$ 6.420,00
44	III	ASSAHI MAQUINAS E EQUIPAMENTOS LTDA	BRL R\$	2.117,96	R\$ 2.117,96
45	III	ASSEMBLEIAS ONLINE SERV.E INFO.LTDA	BRL R\$	1.270,28	R\$ 2.000,00
46	III	ASSOC BRAS DA IND DE MAQ E QUIP	BRL R\$	19.446,18	R\$ 14.446,18
47	III	ASSOC. BRASILE. DE MANUT. - ABRAMAN	BRL R\$	940,00	R\$ 2.000,00
48	III	ASSOC.EMP.DA ZONA ESP.DE NEG. AZEN	BRL R\$	1.120,00	R\$ 2.000,00
49	III	ASSOCIACAO BRAS.DOS PROD.IND.DE PET	BRL R\$	2.834,00	R\$ 2.834,00
50	III	ASSOCIACAO DESPORTIVA MNA	BRL R\$	940,00	R\$ 2.000,00
51	III	ASSOCIACAO DOS TAXEIROS DE POJUCA	BRL R\$	4.562,85	R\$ 4.562,85
52	III	ASSOCIACAO DR BARTHOLOMEU TACCHINI	BRL R\$	33.425,12	R\$ 33.425,12
53	III	ASTM ACESSORIOS, SERV.TEC.METAL LTDA	BRL R\$	50.069,36	R\$ 50.069,36
54	III	AUTO POSTO BOA VISTA LTDA	BRL R\$	50.001,05	R\$ 50.001,05
55	III	AUTO POSTO DONA CIDA LTDA	BRL R\$	9.999,45	R\$ 9.999,45
56	III	AUTO POSTO TREVÓ LTDA	BRL R\$	8.829,91	R\$ 8.829,91
57	III	BALASKA EQUIP IND E COM LTDA	BRL R\$	8.274,48	R\$ 8.274,48
58	III	BANCO BRADESCO CARTÕES S. A.	BRL R\$	247.821,56	R\$ 243.115,36
59	III	BANCO BRADESCO S. A.	BRL R\$	12.784.104,11	R\$ 12.444.773,73
60	III	BANCO ITAU BBA S. A.	BRL R\$	14.434,32	R\$ 14.434,32
61	III	BANCO SANTANDER S.A	BRL R\$	13.447,85	R\$ 13.447,85
62	III	BANK OF AMERICA MERRILL LYNCH	BRL R\$	8.073.939,22	R\$ 7.864.100,02
63	III	BANRISUL ARMAZENS GERAIS S/A	BRL R\$	53.762,18	R\$ 48.762,18
64	III	BASSETI IND.E COM.DE INFORMATICA LT	BRL R\$	2.148,00	R\$ 2.148,00
65	III	BBTUR VIAGENS E TURISMO LTDA	BRL R\$	407.560,86	R\$ 405.097,02
66	III	BDS CONFECÇÕES LTDA (FASA)	BRL R\$	64.042,00	R\$ 59.042,00
67	III	BERENICE GILDA RIVEROS ZAMBRANO	BRL R\$	2.444,52	R\$ 2.444,52
68	III	BLASER SWISSLUBE DO BRASIL LTDA	BRL R\$	24.693,59	R\$ 24.693,59
69	III	BLINDA INDUSTRIA E COMERCIO LTDA	BRL R\$	20.342,92	R\$ 20.342,92
70	III	BLUECIELO DO BRASIL SOL.DE GERENCIAMENTO	BRL R\$	3.765,66	R\$ 3.765,66
71	III	BM&F BOVESPA S.A. BOLSA DE VALORES,	BRL R\$	45.711,13	R\$ 45.711,13
72	III	BNDESPAR	BRL R\$	34.441.109,73	R\$ 33.523.592,45
73	III	BOA VISTA SERVIÇOS S.A (EQUIFAX)	BRL R\$	3.253,79	R\$ 3.253,79
74	III	BR SUPLY COM.E DIST.DE SUPRIMENTOS LTDA	BRL R\$	40.104,34	R\$ 40.104,34
75	III	BRASIF S/A EXPORTAÇÃO IMPORTAÇÃO	BRL R\$	2.822,25	R\$ 2.822,25
76	III	BRASIL TELECOM COMUNICACAO MULTIMID	BRL R\$	2.414,91	R\$ 2.414,91
77	III	BRASIL TELECOM S.A.	BRL R\$	1.419,01	R\$ 2.000,00
78	III	BRASILMAXI LOGISTICA LTDA	BRL R\$	9.876,62	R\$ 9.876,62
79	III	BRASITEST LTDA	BRL R\$	17.903,28	R\$ 17.903,28
80	III	BRINDES TIP LTDA	BRL R\$	6.562,93	R\$ 6.562,93
81	III	BROADSPAN CAPITAL LLC	FORNECEDOR EXTERNO	BRL R\$ 286.458,33	R\$ 286.458,33
82	III	BRUMAKE COMERCIAL E SERVIÇOS LTDA	USD R\$	2.251,76	R\$ 2.251,76
83	III	BSM ENGENHARIA S.A.	BRL R\$	118.040,67	R\$ 112.848,01
84	III	BT LATAM BRASIL LTDA	BRL R\$	56.466,67	R\$ 56.466,67
85	III	BUREAU VERITAS DO BRA.SOC CLAS E CE	BRL R\$	1.654,56	R\$ 2.000,00
86	III	C MARINHO LUBRIFICANTES LTDA	BRL R\$	16.673,62	R\$ 16.673,62
87	III	CAMARA DE IND.E COM.E SERV.DE CAXIAS-CIC	BRL R\$	2.141,27	R\$ 2.141,27
88	III	CANETTI TRANSPORTES LTDA	BRL R\$	9.706,79	R\$ 9.706,79



**Quadro 2 – Credores classes III até o momento pagos (Continua...)**

Nº	Classe	Nome credor/Razão Social	Moeda	Total Pago	Saldo Remanescente
89	III	CARBINOX INDUSTRIA E COMERCIO LTDA	BRL R\$	31.217,56	R\$ 31.217,56
90	III	CARBOFLEX PROD.E SERVICOS ESPECIAIS	BRL R\$	8.530,00	R\$ 8.530,00
91	III	CARGOLOG SOLUCOES LOGISTICAS LTDA	BRL R\$	2.822,29	R\$ 2.822,29
92	III	CARLOS AUGUSTO ZULIANI SANTOS	BRL R\$	1.388,42	R\$ 2.000,00
93	III	CARMAK REVENDA E LOCAÇÃO DE MAQ.	BRL R\$	1.748,70	R\$ 2.000,00
94	III	ÇARPETAO DECORAÇÕES LTDA	BRL R\$	220,00	R\$ 2.000,00
95	III	CASA DAS CORRENTES LTDA	BRL R\$	1.173,71	R\$ 2.000,00
96	III	CASA DOS LUBRIFICANTES LTDA	BRL R\$	7.380,00	R\$ 7.380,00
97	III	CAVALO MARINHO COMBUSTIVEIS LTDA	BRL R\$	2.211,28	R\$ 2.211,28
98	III	CAVALO MARINHO LUBRIFICANTES LTDA	BRL R\$	22.016,36	R\$ 22.016,36
99	III	CKK AUTOMACAO LTDA	BRL R\$	3.285,00	R\$ 3.285,00
100	III	CELMAR COME.E IMPORT. LIMITADA	BRL R\$	1.728,00	R\$ 2.000,00
101	III	CELSON PASCHOAL	BRL R\$	11.825,00	R\$ 11.825,00
102	III	CELVI - REVESTIMENTOS GALVANOTECN.L	BRL R\$	137.545,17	R\$ 132.235,83
103	III	CENTRAL DE AR COMPRIMIDO LTDA	BRL R\$	4.659,23	R\$ 4.659,23
104	III	CENTRO DE ATIVIDADES EURICO DE AGUI	BRL R\$	827,53	R\$ 2.000,00
105	III	CENTRO DE INTEGRAC.EMPRESA ESCOLA D	BRL R\$	1.097,70	R\$ 2.000,00
106	III	CERRO F ADM DE BENS E PARTICIP LTDA	BRL R\$	891.908,59	R\$ 891.908,59
107	III	CHANQUINI TECNOLOGIA EM ABRASIVOS, EPI'S	BRL R\$	2.768,41	R\$ 2.768,41
108	III	CHEIM TRANSPORTES S/A	BRL R\$	15.005,75	R\$ 15.005,75
109	III	CHEM-TREND IND E COM DE PROD QUIM L	BRL R\$	1.963,76	R\$ 2.000,00
110	III	CHROMAX INDUSTRIA E COMERCIO LTDA	BRL R\$	3.250,00	R\$ 3.250,00
111	III	CIA DISTRIBUIDORA DE MOTORES CUMMIN	BRL R\$	7.223,20	R\$ 2.223,20
112	III	CILGASTEC INDUSTRIA,IMPORTACAO E EX	BRL R\$	11.817,92	R\$ 11.817,92
113	III	CIRNE PNEUS COM.E SERV.S.LTDA	BRL R\$	2.950,00	R\$ 2.950,00
114	III	CISARENTAL ADM. DE BENS LTDA	BRL R\$	191.075,33	R\$ 185.554,45
115	III	CLARO S.A	BRL R\$	145.614,33	R\$ 140.324,83
116	III	CLEBER DUQUE RAMOS	BRL R\$	6.225,56	R\$ 1.225,56
117	III	CLK SERVICOS NAVAIS S.A.	BRL R\$	4.988,76	R\$ 4.988,76
118	III	CLODOALDO PRAJO ACO INOX	BRL R\$	4.910,00	R\$ 4.910,00
119	III	CLOVES DANTAS SANTOS	BRL R\$	47.521,61	R\$ 42.521,61
120	III	CMA CGM DO BRASIL AGENCIA MARITIMA	BRL R\$	3.645,00	R\$ 3.645,00
121	III	CND REVESTIMENTOS INDUSTRIAIS LTDA	BRL R\$	18.035,54	R\$ 18.035,54
122	III	COESTER AUTOMAÇÃO S.A	BRL R\$	25.118,12	R\$ 22.618,12
123	III	COM. DE PRODUTOS DE PETRÓLEO CATU L	BRL R\$	2.981,84	R\$ 2.981,84
124	III	COMABE AUTOMACAO DE ESCRITORIOS LTDA	BRL R\$	3.077,50	R\$ 3.077,50
125	III	COMERCIAL ELETRICA DW CURITIBA	BRL R\$	3.131,34	R\$ 3.131,34
126	III	COMERCIO DE PETROLEO R S SILVA LTDA	BRL R\$	4.594,74	R\$ 4.594,74
127	III	COMISSAO VALORES MOBILIARIOS	BRL R\$	3.062,75	R\$ 3.062,75
128	III	COMPANHIA DE ELET. E DO EST. DA BA	BRL R\$	34.079,66	R\$ 34.079,66
129	III	COMPANHIA DE LOCAÇÃO DAS AMERICAS	BRL R\$	116.184,67	R\$ 116.184,67
130	III	COMPANHIA DE SANEAMENTO DE SERGIPE	BRL R\$	6.773,84	R\$ 6.773,84
131	III	COMPANHIA PAULISTA DE FORÇA E LUZ	BRL R\$	40.964,02	R\$ 105.829,70
132	III	COMPANHIA PIRATININGA DE FORÇA E LUZ	BRL R\$	2.224,69	R\$ 2.224,69
133	III	COMPANHIA RIOGRANDENSE DE SANEAM.E.C	BRL R\$	2.071,48	R\$ 2.071,48
134	III	CONFEROL-COML. DE FERR.E PROD. IND.	BRL R\$	22.298,20	R\$ 22.298,20
135	III	CONFIANÇA MUDANÇAS E TRANSPORTES LT	BRL R\$	67.221,68	R\$ 62.221,68
136	III	CONSELHO REG. ENG. ARQ. E AGR. EST. SP	BRL R\$	3.157,48	R\$ 3.157,48
137	III	CONSELHO REG. ENG. E AGRON. DO RN -	BRL R\$	3.709,17	R\$ 3.709,17
138	III	CONSELHO REGIONAL DE ENG. ARQ E AGR	BRL R\$	1.217,54	R\$ 2.000,00
139	III	CONSELHO REGIONAL DE ENGENHARIA E A	BRL R\$	2.854,93	R\$ 2.854,93
140	III	CONSELHO REGIONAL ENG. AGRONOMIA SERGIPE	BRL R\$	1.146,26	R\$ 2.000,00
141	III	CONSERVADORA LUSO BRASILEIRA S.A CO	BRL R\$	29.805,16	R\$ 29.805,16
142	III	CONSULTORA FENIX	BRL R\$	3.567,22	R\$ 3.567,22
143	III	CONTINENTAL FERRAM. E EQUIP. LTDA.	BRL R\$	1.857,35	R\$ 2.000,00
144	III	COOP DOS TRANSP DE CARGAS DE URUGUA	BRL R\$	16.498,73	R\$ 16.498,73
145	III	COOPERATIVA DOS CONDUTORES AUTON DE	BRL R\$	5.642,16	R\$ 642,16
146	III	COOPERATIVA DOS PROFISSIONAIS MARIT	BRL R\$	6.402,38	R\$ 6.402,38
147	III	COPYMASTER COMERCIAL LTDA.	BRL R\$	2.968,40	R\$ 2.968,40
148	III	COSCO BRASIL S/A - SÃO PAULO	BRL R\$	13.650,00	R\$ 13.650,00
149	III	COSCO BRASIL S/A - SÃO PAULO.	BRL R\$	2.827,50	R\$ 2.827,50
150	III	COTEMA COM.E TEC.DE MAQUINAS LTDA	BRL R\$	21.864,68	R\$ 16.864,68
151	III	COTIMA COM. TINTAS DE MACAE LTDA	BRL R\$	24.773,88	R\$ 19.773,88
152	III	CPFL COMERCIALIZACAO BRASIL SA	USD R\$	106.175,36	R\$ 106.175,36
153	III	CREA-CONSELHO REGIONAL DE ENGENHARI	BRL R\$	3.868,51	R\$ 3.868,51
154	III	CRUZAÇO FUNDAÇÃO E MECÂNICA LTDA.	BRL R\$	4.088,60	R\$ 4.088,60
155	III	CST LATINOAMÉRICA COM.PROD.ELETRICO	BRL R\$	6.244,88	R\$ 6.244,88
156	III	CTBC MULTIMÍDIA DATA NET S/A	BRL R\$	18.264,83	R\$ 18.264,83
157	III	DAIANE DA SILVA FIALHO	BRL R\$	1.000,00	R\$ 2.000,00
158	III	DALTEC INSTRUMENTOS DE MEDICAO LTDA	BRL R\$	1.894,35	R\$ 2.000,00
159	III	DANA INDUSTRIAS LTDA	BRL R\$	5.685,10	R\$ 5.685,10
160	III	DATABRAS INFORMATICA LTDA	BRL R\$	24.969,29	R\$ 24.969,29
161	III	DC AR IMP EXP IND COM MANU REPR LTD	BRL R\$	7.000,00	R\$ 7.000,00
162	III	DC LOGISTICS BRASIL LTDA	BRL R\$	6.540,20	R\$ 1.540,20
163	III	DELL COMPUTADORES DO BRASIL LTDA	BRL R\$	11.514,28	R\$ 11.514,28
164	III	DELOITTE TOU TOHM AUD INDEP	BRL R\$	12.600,25	R\$ 12.600,25
165	III	DENMAR LOGISTICA E TRANSP. LTDA	BRL R\$	222.362,35	R\$ 197.643,82
166	III	DEPARTAMENTO DE TRANSITO EST RJ	BRL R\$	1.164,03	R\$ 2.000,00
167	III	DEPARTAMENTO ESTADUAL DE TRANSITO	BRL R\$	20.610,34	R\$ 20.610,34
168	III	DEPARTAMENTO ESTADUAL DE TRANSITO D	BRL R\$	4.466,25	R\$ 4.466,25
169	III	DEPARTAMENTO ESTADUAL DE TRASITO DO	BRL R\$	6.608,49	R\$ 6.608,49
170	III	DET NORSE VERITAS CERTIFICADORA LTDA	BRL R\$	6.088,90	R\$ 6.088,90
171	III	DIPEL PECAS E SERVICOS LTDA	BRL R\$	3.646,28	R\$ 3.646,28
172	III	DISPAPEL MATS E EQUIPS P/EMB.LTDA	BRL R\$	1.748,62	R\$ 2.000,00
173	III	DISTRIBUIDORA CAVALO MARINHO LTDA	BRL R\$	8.911,89	R\$ 8.911,89
174	III	DRAGER SAFETY DO BRASIL EQ.DE SEGUR	BRL R\$	139,90	R\$ 2.000,00
175	III	DURAZZO & CIA.LTDA	BRL R\$	2.686,50	R\$ 2.686,50
176	III	DURUM DO BRASIL IMP.COM E EXP.LTDA	BRL R\$	2.752,05	R\$ 2.752,05





**Quadro 2 – Credores classes III até o momento pagos (Continua...)**

Nº	Classe	Nome credor/Razão Social		Moeda	Total Pago	Saldo Remanescente
177	III	ECEL - ELETRO COML ERGON LTDA	86.750.015/0001-92	BRL R\$	28,52	R\$ 2.000,00
178	III	ECOLOGIKA AMBIENTAL TRANPORTE E LOC	12.483.353/0001-79	BRL R\$	90.565,26	R\$ 80.417,34
179	III	EDILENE HADAD TOMAS BARBA	122.519.228-57	BRL R\$	5.404,64	R\$ 5.404,64
180	III	EDWARDS VÁCUO LTDA	43.457.290/0001-00	BRL R\$	5.173,51	R\$ 173,51
181	III	EFITRANS TRANSPORTES LTDA	00.650.831/0005-32	BRL R\$	10.504,39	R\$ 10.504,39
182	III	EIDT CIRIEX COM E IND DE DIST ELEV LTDA	94.928.959/0001-35	BRL R\$	4.062,99	R\$ 4.062,99
183	III	ELETRO TECNICA INTERLAGOS IND.E COM	08.222.085/0001-64	BRL R\$	8.762,57	R\$ 3.762,57
184	III	ELETRO TECNICA TSUKAMOTO LTDA	57.093.544/0001-62	BRL R\$	452,00	R\$ 2.000,00
185	III	EMBACOL EMBALAGENS LTDA.	67.589.689/0001-02	BRL R\$	7.600,00	R\$ 2.600,00
186	III	EMBASA-EMP.BAIANA DE ÁGUAS E SANEA.	13.504.675/0001-10	BRL R\$	13.471,49	R\$ 8.471,49
187	III	EMERSON PROCESS MANAGEMENT LTDA	43.213.776/0001-00	BRL R\$	50.625,52	R\$ 50.625,52
188	III	EMIC EQUIP E SIST DE ENSAIO LTDA	62.486.923/0001-52	BRL R\$	6.743,20	R\$ 6.743,20
189	III	EMPRESA BRASILEIRA CORREIOS E TELEGRAFOS	34.028.316/0026-61	BRL R\$	14.500,10	R\$ 9.500,10
190	III	EMPRESA BRASILEIRA DE TELECOM.S A	33.530.486/0342-95	BRL R\$	3.674,73	R\$ 3.674,73
191	III	EMPRESA INDÚSTRIA DE FELTROS SANTA	60.730.512/0001-35	BRL R\$	42.689,52	R\$ 42.689,52
192	III	ENDRESS + HAUSER CONT E AUTO LTDA	49.423.619/0001-06	BRL R\$	14.011,32	R\$ 14.011,32
193	III	ENERGY POWER ASSESSORIA E CONSUL LT	13.780.882/0001-05	BRL R\$	2.440,00	R\$ 2.440,00
194	III	ENGENMASA - ENGENHARIA E MATERIAIS LTDA.	47.034.509/0001-19	BRL R\$	157.232,61	R\$ 157.232,61
195	III	ENGEPETROL LTDA	12.644.621/0001-97	BRL R\$	3.327,00	R\$ 3.327,00
196	III	ERNST & YOUNG ASSESSORIA EMPRESARIA	59.527.788/0001-31	BRL R\$	9.792,33	R\$ 4.792,33
197	III	ESCRITA COMERCIO E SERVIÇOS LTDA	18.306.870/0001-23	BRL R\$	1.675,00	R\$ 2.000,00
198	III	ESSAR OILFIELD SERVICES INDIA LIMIT	FORNECEDOR EXTERNO	BRL R\$	817.461,56	R\$ 817.461,56
199	III	ESSENCIS SOLUÇÕES AMBIENTAIS S/A	40.263.170/0008-50	BRL R\$	6.550,00	R\$ 6.550,00
200	III	ESTADO DA BAHIA	13.937.032/0001-60	BRL R\$	2.594,34	R\$ 2.594,34
201	III	ESTAPOSTES TRANSPORTES RODOVIARIOS	45.110.319/0001-03	BRL R\$	17.100,38	R\$ 17.100,38
202	III	ESV EMPRESA SERGIPIANA DE VIGILANCIA	16.208.738/0001-89	BRL R\$	14.345,32	R\$ 14.345,32
203	III	ESX RIO DAS OSTRAS TRANSP E TURISMO	01.211.210/0001-91	BRL R\$	51.582,67	R\$ 51.582,67
204	III	ETEP INDÚSTRIA METALÚRGICA LTDA	40.602.633/0001-94	BRL R\$	3.266,01	R\$ 3.266,01
205	III	EUROCORD	FORNECEDOR EXTERNO	USD R\$	2.068,25	R\$ 2.068,25
206	III	EUROSUL FORNECEDORA DE NAVIOS LTDA	03.178.524/0001-65	BRL R\$	9.455,50	R\$ 9.455,50
207	III	EVEREST ELETRICIDADE LTDA	67.424.895/0007-58	BRL R\$	4.167,12	R\$ 4.167,12
208	III	EXPEDITORS INTERNACIONAL DO BRASIL	00.711.083/0003-99	BRL R\$	3.482,26	R\$ 3.482,26
209	III	EXPRESSO MERCURIO S.A.	95.591.723/0119-00	BRL R\$	1.788,50	R\$ 2.000,00
210	III	EXPRESSO NEPOMUCENO S/A	19.368.927/0014-21	BRL R\$	22.979,79	R\$ 17.979,79
211	III	EXPRESSO SAO MIGUEL LTDA	00.428.307/0005-11	BRL R\$	2.152,56	R\$ 2.152,56
212	III	EXTERAN MANUTENCAO INDUSTRIAL LTDA	13.997.333/0001-89	EUR R\$	2.000,00	R\$ 2.000,00
213	III	F. AMARAL FILHO - EM LIQUIDAÇÃO	15.125.214/0001-61	BRL R\$	18.829,00	R\$ 18.829,00
214	III	F. LOPES PUBLICIDADE LTDA	05.702.124/0001-32	BRL R\$	36.819,96	R\$ 31.998,96
215	III	FABRIL TECNICA DE ELEM PADRONIZADOS LTDA	00.303.119/0001-33	BRL R\$	16.432,05	R\$ 16.432,05
216	III	FAIRFAX BRASIL SEGUROS CORPORATIVOS	10.793.428/0001-92	BRL R\$	35.064,33	R\$ 35.064,33
217	III	FEARNLEY PROCTER BRASIL SERVICOS	05.369.690/0002-55	BRL R\$	1.693,75	R\$ 2.000,00
218	III	FEICIAL INDUSTRIA E COMERCIO LTDA	02.440.194/0001-71	BRL R\$	2.350,73	R\$ 2.350,73
219	III	FEDERAÇÃO DAS INDUSTRIAS DO ESTADO SP	62.225.933/0001-34	BRL R\$	24.123,78	R\$ 24.123,78
220	III	FEDERAÇÃO INDUSTRIAS DO ESTADO DO RJ	42.422.212/0001-07	BRL R\$	48.350,06	R\$ 48.350,06
221	III	FEDERAL EXPRESS CORPORATION	00.676.486/0001-82	BRL R\$	4.025,63	R\$ 4.025,63
222	III	FELICIANO CEBREIRO LORENZO FILHO	238.231.355-20	BRL R\$	2.290,68	R\$ 2.290,68
223	III	FERC METAL COMERCIO E IMPORTAÇÃO DE	67.598.474/0001-58	BRL R\$	5.225,23	R\$ 225,22
224	III	FERIMPORT COM. REP. E IMPOR. LTDA	01.791.324/0001-58	BRL R\$	3.927,79	R\$ 3.927,79
225	III	FERLEX VIATURAS E EQUIPAMENTOS LTDA	49.073.331/0001-40	BRL R\$	6.000,00	R\$ 6.000,00
226	III	FERRAMENTAS GERAIS CO. E IMPORTAÇÃO S.A	92.664.028/0026-08	BRL R\$	3.237,70	R\$ 3.237,70
227	III	FERRARI ORGANIZAÇÃO E AVALIAÇÕES PA	93.272.003/0001-65	BRL R\$	30.844,00	R\$ 25.844,00
228	III	FH CONSULTORIA EMPRESARIAL LTDA	07.592.315/0001-14	BRL R\$	24.449,56	R\$ 24.449,56
229	III	FILDI HOTEL LTDA	07.220.177/0001-42	BRL R\$	10.272,72	R\$ 10.272,72
230	III	FINANCIADORA DE ESTUDOS E PROJETOS - FINEP	33.749.086/001-09	BRL R\$	5.310.259,65	R\$ 5.167.808,35
231	III	FIRSTEAM CONSULTING S.A.	11.707.745/0001-01	BRL R\$	15.341,20	R\$ 15.341,20
232	III	FIT RECURSOS HUMANOS LTDA.	11.453.265/0001-61	BRL R\$	2.188,38	R\$ 2.188,38
233	III	FLEXSIL SISTEMA SULBRASILEIRO DE TR	08.642.771/0001-94	BRL R\$	9.409,77	R\$ 9.409,77
234	III	FLUCOR SERVICE LTDA	02.686.054/0006-92	BRL R\$	6.454,30	R\$ 1.454,30
235	III	FLUTROL COM. CONTR.DE FLUIDOS LTDA	68.351.204/0001-00	BRL R\$	3.122,22	R\$ 3.122,22
236	III	FLUXO SOLUCOES INTEGRADAS LTDA	34.213.025/0003-57	BRL R\$	4.267,56	R\$ 4.267,56
237	III	FOCCO INFORMATICA LTDA.	93.200.111/0001-22	BRL R\$	3.693,29	R\$ 3.693,29
238	III	FRANCISCO FAGNER MORAIS DA SILVA	012.125.254-00	BRL R\$	21.474,00	R\$ 21.474,00
239	III	FRANCISCO MOURA PERICIAS CONTABEIS LTDA	62.573.795/0001-84	BRL R\$	6.188,48	R\$ 1.188,48
240	III	FRATI SUPRIMENTOS INDUSTRIAIS LTDA	10.556.094/0001-33	BRL R\$	2.625,00	R\$ 2.625,00
241	III	FROHN BRASIL GRANALHAS INDUSTRIAIS LTDA	07.108.697/0001-68	BRL R\$	1.583,12	R\$ 2.000,00
242	III	FUCHS DO BRASIL S/A	43.995.646/0001-69	BRL R\$	790,10	R\$ 2.000,00
243	III	FULL CARGO SERVIÇOS LTDA	30.689.210/0001-08	BRL R\$	2.680,54	R\$ 2.680,54
244	III	FUNDAÇÃO DE CIENCIA APLICACOES E TE	51.619.104/0001-10	BRL R\$	16.052,00	R\$ 16.052,00
245	III	FUNDAÇÃO LUIS ENGLERT	92.971.845/0001-42	BRL R\$	54.860,00	R\$ 54.860,00
246	III	FUNDO DE INVESTIMENTO EM DIREITOS CREDITÓRIOS FIDC PREMIUM (DIVIDA BANC	06.018.364/0001-85	BRL R\$	10.835.098,63	R\$ 10.545.464,19
247	III	FUNDO DE INVESTIMENTO IMOBILIARIO B	13.551.286/0001-45	BRL R\$	327.409,05	R\$ 317.703,09
248	III	FUSION INFORMATICA LTDA	13.224.486/0001-93	BRL R\$	28.881,10	R\$ 23.881,10
249	III	GASKET (SUZHOU) VALVE COMPONENTS CO	FORNECEDOR EXTERNO	BRL R\$	16.857,50	R\$ 16.857,50
250	III	GB OLEOHIDRAULICA LTDA.	04.555.417/0001-71	BRL R\$	2.495,80	R\$ 2.495,80
251	III	GETULIO JONE DA SILVA GOULART	006.049.175-20	BRL R\$	88.030,08	R\$ 88.030,08
252	III	G-INTER TRANSPORTES INTERNACIONAIS	05.332.260/0001-88	BRL R\$	2.535,59	R\$ 2.535,59
253	III	GLOBAL POWDER E METAIS LTDA-FILIAL	11.074.530/0002-81	BRL R\$	16.875,13	R\$ 16.875,13
254	III	GLOBOMAR COMERCIAL LTDA	36.293.264/0001-28	BRL R\$	6.242,65	R\$ 6.242,65
255	III	GOL SEGURANÇA E VIGILANCIA LTDA	04.809.629/0001-38	BRL R\$	8.197,31	R\$ 8.197,31
256	III	GP MULTI SERVIÇOS LTDA.	51.314.375/0001-67	BRL R\$	40.943,33	R\$ 35.943,33
257	III	GPCM LLC	09.349.029/0001-58	USD R\$	14.230.869,07	R\$ 14.230.869,07
258	III	GRADUS CONSULTORIA DE GESTAO LTDA	01.639.500/0001-30	BRL R\$	209.596,70	R\$ 209.596,70
259	III	GRUPO ENGENHARIA LTDA	64.598.857/0001-38	USD R\$	748.314,01	R\$ 728.695,96
260	III	GRUPPEN SERVIÇOS DE INFORMATICA LTD	07.442.435/0001-35	BRL R\$	32.852,66	R\$ 32.852,66
261	III	GS1 BRASIL ASSOC. BRAS. AUTOMACAO	53.197.141/0001-02	BRL R\$	58,00	R\$ 2.000,00
262	III	GYNTUBOS INDUSTRIAIS LTDA	04.394.627/0001-25	BRL R\$	2.318,78	R\$ 2.318,78
263	III	H M TRANSPORTES LTDA	35.779.768/0003-51	BRL R\$	49.716,31	R\$ 49.716,31
264	III	HALLITE BRASIL TECN EM VEDAC LTDA	08.772.476/0001-52	BRL R\$	59.073,22	R\$ 59.073,22

Este documento é cópia do original, assinado digitalmente por SUELLI ALEXANDRINA DA SILVA e Tribunal de Justiça do Estado de São Paulo, protocolado em 25/05/2021 às 19:38, sob o número WJMJ21408426323. Para conferir o original, acesse o site https://esaj.tjsp.jus.br/pastadigital/pg/abrirConferenciaDocumento.do, informe o processo 0037014-87.2015.8.26.0100 e código AFA3392.

## Quadro 2 – Credores classes III até o momento pagos (Continua...)

Nº	Classe	Nome credor/Razão Social		Moeda	Total Pago	Saldo Remanescente
265	III	HAMBURG SUD BRASIL LTDA	60.867.520/0001-28	BRL R\$	5.939,56	R\$ 5.939,56
266	III	HERRNKNECHT DO BRASIL MAQUINAS E EQUIPAMENTOS LTDA	07.131.649/0001-90	BRL R\$	33.736,44	R\$ 33.736,44
267	III	HI TECNOLOGIA IND E COM LTDA	60.787.124/0001-90	BRL R\$	522,09	R\$ 2.000,00
268	III	HIDRACROMO HIDRAULICO E CROMAGEM LT	09.310.632/0001-26	BRL R\$	9.864,46	R\$ 9.864,46
269	III	HIRSA SIST AUTOMACAO CONTROL LTDA	27.632.330/0001-56	BRL R\$	21.686,80	R\$ 21.686,80
270	III	HK CHANGLI ENTERPRISE LIMITED	FORNECEDOR EXTERNO	BRL R\$	5.716,94	R\$ 5.716,94
271	III	HONEYWELL DO BRASIL LTDA	61.338.844/0001-31	BRL R\$	2.789,48	R\$ 2.789,48
272	III	HYDRATIGHT EQUIPAM., SERVICOS E IND	07.404.800/0001-17	BRL R\$	3.334,17	R\$ 3.334,17
273	III	HY-LOK BRASIL LTDA	04.933.415/0001-79	BRL R\$	3.351,91	R\$ 3.351,91
274	III	HYPER LIFT COMERCIO E SERVICOS LTDA	12.061.233/0001-83	BRL R\$	23.433,64	R\$ 107.730,37
275	III	HYTORC DO BRASIL IMPORT & EXPORT LT	03.574.972/0002-69	BRL R\$	4.023,06	R\$ 4.023,06
276	III	I L URBANO & CIA LTDA	02.834.171/0001-41	BRL R\$	6.564,65	R\$ 6.564,65
277	III	IAB - INSTITUTO AMBIENTAL BRASIL	66.995.762/0001-83	BRL R\$	3.000,00	R\$ 3.000,00
278	III	IBRAV ACESSORIOS INDUSTRIAIS LTDA	04.438.056/0001-83	BRL R\$	58.179,65	R\$ 58.179,65
279	III	IMPORTADORA DE ROLAMENTOS RADIAL LT	62.014.030/0004-57	USD R\$	5.857,04	R\$ 5.357,04
280	III	IMPORTECNICA S/A.	61.068.656/0001-30	BRL R\$	437,00	R\$ 2.000,00
281	III	IND BRASILEIRA DE INFLAVEIS NAUTIKA	47.262.407/0001-50	BRL R\$	51.012,50	R\$ 51.012,50
282	III	INDUSTRIA METALURGICA JACAREI LTDA	10.320.303/0001-45	BRL R\$	2.540,99	R\$ 2.540,99
283	III	INEBRAS IND DE ESCOVAS DO BRASIL LT	52.547.163/0001-92	BRL R\$	1.788,69	R\$ 2.000,00
284	III	INST.EUVALDO LODI NUCLEO REG. ALAGO	12.157.863/0001-56	BRL R\$	640,00	R\$ 2.000,00
285	III	INST.NAC. METROL. NORM. E QUAL. INM	00.662.270/0003-20	BRL R\$	3.799,50	R\$ 3.799,50
286	III	INSTITUTO BRAS DO MEIO AMBIENTE E D	03.659.166/0018-50	BRL R\$	34.568,36	R\$ 34.568,36
287	III	INSTITUTO DO MEIO AMBIENTE	13.220.686/0001-78	BRL R\$	250,00	R\$ 2.000,00
288	III	INSTITUTO EUVALDO LODI-HEL-ES	28.164.937/0001-11	BRL R\$	1.072,00	R\$ 2.000,00
289	III	INSTITUTO NAC. PROPRIEDADE INDUSTRIA	42.521.088/0001-37	BRL R\$	660,00	R\$ 2.000,00
290	III	INTERMAQUINAS COM.DE MAQS.E EQUIPTOS LT.	02.899.620/0003-00	BRL R\$	1.020,31	R\$ 117,99
291	III	INTERSEA AMBIENTAL COMERCIO E SERVI	07.110.546/0001-44	BRL R\$	107.803,98	R\$ 107.803,98
292	III	IOB INFORM. OBJET. PUBLIC. JURID. L	43.217.850/0001-59	BRL R\$	2.417,93	R\$ 2.417,93
293	III	IORGA OLEOS E PROTETIVOS INDS LTDA	60.582.178/0001-10	BRL R\$	6.200,00	R\$ 6.200,00
294	III	IRACEMA DE SOUZA SILVA	07.091.687/0001-67	BRL R\$	1.163,95	R\$ 2.000,00
295	III	ISA DISTRITO 4	59.951.970/0001-15	BRL R\$	3.021,25	R\$ 3.021,25
296	III	ISCAR DO BRASIL COMERCIAL LTDA	00.286.462/0001-17	BRL R\$	5.434,13	R\$ 5.434,13
297	III	ITAU SEGUROS S/A	61.557.039/0001-07	BRL R\$	11.348,57	R\$ 11.348,57
298	III	ITS TECNOLOGIA E INFORMACAO LTDA	94.914.694/0001-16	BRL R\$	32.168,77	R\$ 32.168,77
299	III	J B E TRANSPORTES E LOGISTICA LTDA	14.802.611/0001-68	BRL R\$	16.300,00	R\$ 16.300,00
300	III	J M BEZERRA & CIA LTDA	08.510.133/0009-77	BRL R\$	5.470,40	R\$ 5.470,40
301	III	JATEX TRANSPORTES LTDA	39.124.797/0001-74	BRL R\$	77,80	R\$ 2.000,00
302	III	JC METALS METALURGICA LTDA	09.479.492/0001-14	BRL R\$	523,54	R\$ 2.000,00
303	III	JEVIN COMERCIO E SERVICOS LTDA	31.969.702/0001-01	BRL R\$	5.131,62	R\$ 131,62
304	III	JGB EQUIPAMENTOS DE SEGURANCA SA	90.278.565/0001-28	BRL R\$	6.543,70	R\$ 6.543,70
305	III	JIVANILSON CUNHA DO NASCIMENTO	13.805.622/0001-39	BRL R\$	14.031,63	R\$ 14.031,63
306	III	JLT BRASIL CORRETAGEM DE SEGUROS LT	60.259.827/0001-46	BRL R\$	72.796,22	R\$ 72.796,22
307	III	JOAO MIRANDA DE SOUZA	08.428.542/0001-71	BRL R\$	5.827,26	R\$ 5.827,26
308	III	JORGE FRANCISCO ALVAREZ DE JESUS	134.001.798-92	BRL R\$	915,64	R\$ 2.000,00
309	III	JORGE MANCHUR & CIA LTDA	77.024.644/0001-44	BRL R\$	7.367,44	R\$ 7.367,44
310	III	JOSE MARIA ALMERON DE ARRUDA	02.458.786/0001-10	BRL R\$	216,79	R\$ 2.000,00
311	III	JSL S/A	52.548.435/0001-79	BRL R\$	497.194,43	R\$ 482.965,43
312	III	KATIA RELJANE C DE OLIVEIRA	13.787.012/0001-50	BRL R\$	6.190,15	R\$ 6.190,15
313	III	KENNASUL DIST.E REPRESENTACAO LTDA	11.034.237/0001-00	BRL R\$	15.278,64	R\$ 10.278,64
314	III	KESTRA UNIVERSAL SOL.IND.COM. IMP.LTDA	60.627.221/0001-16	BRL R\$	6.945,99	R\$ 6.945,99
315	III	KLINTEX INSUMOS INDUSTRIAIS LTDA	93.360.162/0001-11	BRL R\$	2.520,50	R\$ 2.520,50
316	III	KORN/FERRY INTERNACIONAL CONSULTORI	46.381.448/0001-01	BRL R\$	66.931,04	R\$ 61.931,04
317	III	KPMG AUDITORES INDEPENDENTES	57.755.217/0005-52	BRL R\$	805.604,78	R\$ 805.604,78
318	III	KUEHNE+NAGEL SERV. LOGISTICOS LTDA	02.886.427/0024-50	BRL R\$	8.013,53	R\$ 8.013,53
319	III	LAMORIM LOCAÇÃO DE EQUIP. LTDA	16.311.011/0001-22	BRL R\$	24.250,00	R\$ 24.250,00
320	III	LEIVAL SERVIÇOS COMERCIO LTDA	16.198.632/0001-41	BRL R\$	18.954,82	R\$ 18.954,82
321	III	LEMASA IND.E CO.DE BOMBAS DE ALTA P	61.991.667/0001-98	BRL R\$	18.100,00	R\$ 18.100,00
322	III	LEONAN VIEIRA MOUTINHO 13959453736	15.620.363/0001-05	BRL R\$	1.503,70	R\$ 2.000,00
323	III	LEPOK INFORMATICA E PAPELARIA LTDA	61.780.615/0002-53	BRL R\$	3.444,46	R\$ 3.444,46
324	III	LEVEL 3 COMUNICACOES DO BRASIL LTDA	72.843.212/0011-13	BRL R\$	25.742,15	R\$ 20.742,15
325	III	LIBERTY SEGUROS S/A	61.550.141/0001-72	BRL R\$	10.941,50	R\$ 10.941,50
326	III	LIBRAPORT CAMPINAS S. A	03.795.647/0002-26	BRL R\$	155.831,46	R\$ 150.412,66
327	III	LIGER CLEAN COMERCIAL LTDA.	32.288.540/0003-70	BRL R\$	963,85	R\$ 2.000,00
328	III	LIGHTPRINT IND. E COME. DE ADESIVOS	64.876.451/0001-70	BRL R\$	921,00	R\$ 2.000,00
329	III	LOCALIZA RENT A CAR SA	16.670.085/0250-69	BRL R\$	20.307,37	R\$ 15.307,37
330	III	LOCAR GUINDASTES E TRANSP INTERM LT	43.368.422/0020-90	BRL R\$	33.308,61	R\$ 33.308,61
331	III	LOCÁVEL LOCAÇÃO DE VEIC E SERV LTDA	00.388.838/0001-02	BRL R\$	33.000,00	R\$ 33.000,00
332	III	LTM BRASIL TRANSPORTE LTDA	04.543.811/0001-90	BRL R\$	2.325,51	R\$ 2.325,51
333	III	LUBRIFICANTES J. SAMPAIO LTDA	40.263.220/0001-22	BRL R\$	3.760,59	R\$ 3.760,59
334	III	LUCIANI E ASSOCIADOS ARQUITETURA SC	55.489.405/0001-27	BRL R\$	1.305,10	R\$ 2.000,00
335	III	LUITEX MAQUINAS E FERRAMENTAS LTDA	51.051.811/0002-33	BRL R\$	5.449,17	R\$ 5.449,17
336	III	LUMAR DE MACAE COM.E REPRESENTACAO	31.425.242/0001-50	BRL R\$	12.702,75	R\$ 12.702,75
337	III	LUZ PUBLICIDADE SP SUL LTDA	50.750.298/0001-25	BRL R\$	3.608,52	R\$ 3.608,52
338	III	M I SWACO DO BRASIL - COM SERV E MI	15.185.358/0003-75	BRL R\$	80.115,17	R\$ 75.115,17
339	III	M.R. ALIMENTAÇÃO INDUSTRIAL LTDA	05.911.108/0001-50	BRL R\$	19.824,26	R\$ 19.824,26
340	III	MACHADO MEYER,SENDACZ E OPICE ADVOG	45.762.077/0001-37	BRL R\$	11.626,18	R\$ 11.626,18
341	III	MAGAR ADMINISTRACAO E PARTICIPACOES	91.164.954/0001-95	BRL R\$	98.742,57	R\$ 93.665,35
342	III	MAQUI COMERCIO IMPORTACAO EXPORTACA	44.413.441/0001-90	BRL R\$	21.605,39	R\$ 21.605,39
343	III	MARACAR VEICULOS LTDA	32.885.329/0004-16	BRL R\$	890,05	R\$ 2.000,00
344	III	MARCOSA S.A MAQUINAS E EQUIPAMENTO	04.894.077/0033-90	BRL R\$	3.351,73	R\$ 3.351,73
345	III	MARTINHO TRANSPORTES LTDA	40.470.684/0001-00	BRL R\$	3.160,00	R\$ 3.160,00
346	III	MATOSO & BARBOSA LTDA	10.452.941/0001-10	BRL R\$	520,00	R\$ 2.000,00
347	III	MAXCORTE IND E COM DE ACOS LTDA.	91.960.971/0001-39	BRL R\$	6.690,91	R\$ 1.690,91
348	III	MAXDRIL - EQUIPAMENTOS E SERVIÇOS	14.795.298/0001-88	BRL R\$	8.762,54	R\$ 8.762,54
349	III	MAZAK SULAMERICANA LTDA	02.062.561/0001-40	BRL R\$	8.717,49	R\$ 3.717,49
350	III	MBA COMERCIO E REPRESENTACOES LTDA	05.317.348/0001-20	BRL R\$	5.788,49	R\$ 5.788,49
351	III	MEC TUBO INDUSTRIA DE TUBOS MECANIC	47.675.608/0001-80	BRL R\$	24.875,22	R\$ 24.875,22
352	III	MEGGA TECNOLOGIA E COM.DE MAQUINAS	04.159.209/0001-53	BRL R\$	3.178,70	R\$ 3.178,70





## Quadro 2 – Credores classes III até o momento pagos (Continua...)

Nº	Classe	Nome credor/Razão Social	Moeda	Total Pago	Saldo Remanescente
353	III	MELCO CNC DO BRASIL COMER. E SERVIÇ	BRL R\$	1.023,05	R\$ 2.000,00
354	III	MELF LOCAÇÃO DE GUINDASTES E EQUIP.	BRL R\$	304.271,97	R\$ 295.182,27
355	III	MERCHANT COBRANÇAS LTDA	BRL R\$	146.881,17	R\$ 146.881,17
356	III	META PARTNERS, INC.	BRL R\$	111.556,88	R\$ 111.556,88
357	III	METADADOS ASSESSORIA E SISTEMAS LTDA	BRL R\$	11.733,66	R\$ 11.733,66
358	III	METAL-CHEK DO BRASIL IND. COM. LTDA	BRL R\$	1.671,87	R\$ 2.000,00
359	III	METALFLUX METAIS E ACESSÓRIOS INDUS	BRL R\$	1.854,00	R\$ 2.000,00
360	III	METALTECNICA METALURGICA LTDA	BRL R\$	43.115,99	R\$ 43.115,99
361	III	METALURGICA ACEJ (FASA)	BRL R\$	7.129,90	R\$ 2.129,90
362	III	METALURGICA M. STEEL LTDA	BRL R\$	288.015,96	R\$ 279.359,54
363	III	METALURGICA SIDERFORGE S.R.L.	BRL R\$	912,50	R\$ 912,50
364	III	METROFILE ARQUIVOS DE SALVADOR LTDA	BRL R\$	14.670,34	R\$ 14.670,34
365	III	METSO AUTOMATION DO BRASIL LTDA	BRL R\$	34.119,19	R\$ 29.119,19
366	III	MI SWACO DO BRASIL COM SERV E MIN L	BRL R\$	14.166,77	R\$ 10.166,77
367	III	MICROMECHANICA IND COM IMPORE EXP LT	BRL R\$	8.855,66	R\$ 3.855,66
368	III	MILTON DA CRUZ PEDROSO JUNIOR	USD R\$	2.231,50	R\$ 2.231,50
369	III	MINERAÇÃO CURIMBABA LTDA	BRL R\$	67.148,74	R\$ 67.148,74
370	III	MM COM.DE PARAFUSOS E FERRAMENTAS L	BRL R\$	790,52	R\$ 2.000,00
371	III	MORGAN SYSTEMS INTERNACIONAL	BRL R\$	59.801,51	R\$ 59.801,51
372	III	MOUTINHO & CIA LTDA	BRL R\$	3.827,87	R\$ 2.827,87
373	III	MOVESA MOTORES E VEICULOS DO NORDES	BRL R\$	1.709,67	R\$ 2.000,00
374	III	MOVIMEC AUTOMACAO INDUSTRIAL LTDA -	BRL R\$	31.753,52	R\$ 31.753,52
375	III	MSA ARTEFATOS DE ARAMES LTDA	EUR R\$	7.232,58	R\$ 2.232,58
376	III	MULLER FORJADOS LTDA	BRL R\$	220.201,93	R\$ 213.351,65
377	III	MULTI ARMAZENS LTDA	BRL R\$	52.255,92	R\$ 52.255,92
378	III	MULTI EXPRESS BRASIL TRANSPORTES DE CARGAS LTDA	BRL R\$	38.144,10	R\$ 38.144,10
379	III	MULTIALLOY METAIS E LIGAS ESPECIAIS	BRL R\$	54.706,31	R\$ 54.706,31
380	III	MULTIJUNTAS IND E COM DE JUNTAS LTDA	BRL R\$	7.050,21	R\$ 7.050,21
381	III	MULTI SERVS TECNOL.AMBIENTAL LTDA	BRL R\$	813,00	R\$ 2.000,00
382	III	MUNDIAL DERIVADOS DE PETROLEO LTDA	BRL R\$	143.556,88	R\$ 138.211,58
383	III	MUSSOI REPRESENTAÇÕES LTDA. ME	USD R\$	284.564,80	R\$ 241.300,30
384	III	MWG INDUSTRIA COM E PREST. DE SERV.	BRL R\$	227.588,59	R\$ 227.588,59
385	III	MZ CONSULT - SERVIÇOS E NEGÓCIOS LT	BRL R\$	6.052,75	R\$ 6.052,75
386	III	N.B. TRANSPORTES DE MACAÉ LTDA	BRL R\$	136.543,00	R\$ 136.543,00
387	III	NAPEIA CONSULTORIA E PROJETO LTDA	BRL R\$	750,50	R\$ 2.000,00
388	III	NATIONAL OILWELL VARCO DO BRASIL LTDA.	BRL R\$	163.119,14	R\$ 158.025,34
389	III	NC SISTEMAS INDUSTRIAIS LTDA	BRL R\$	4.355,18	R\$ 4.355,18
390	III	NCH BRASIL LTDA.	BRL R\$	651,50	R\$ 2.000,00
391	III	NEVES, SOARES & BATTENDIERI ADV ASS.	BRL R\$	2.865,15	R\$ 2.865,15
392	III	NILKO TECNOLOGIA LTDA	BRL R\$	5.259,15	R\$ 5.259,15
393	III	NIMBI S/A	BRL R\$	65.391,87	R\$ 64.891,87
394	III	NITSHORE ENG.E SERV.PORT. S.A.	BRL R\$	5.609,04	R\$ 5.609,04
395	III	NORDESTE TRANSPORTES ESPECIALIZADOS	BRL R\$	3.200,00	R\$ 3.200,00
396	III	NORGREN LTDA	BRL R\$	13.998,01	R\$ 13.998,01
397	III	NOSSA CLINICA MEDICA LTDA	BRL R\$	5.245,70	R\$ 5.245,70
398	III	NOV DOWNHOLE COM.DE EQUIP.P/ PETROL	BRL R\$	15.967,81	R\$ 15.967,81
399	III	NOVA COMUNICACAO CORPORATIVA LTDA	BRL R\$	4.049,47	R\$ 4.049,47
400	III	NOVA ERA COMERCIAL DE TINTAS LTDA (FASA)	BRL R\$	55.847,67	R\$ 50.847,67
401	III	NOVO PLANALTO COMBUSTIVEIS E SERVIÇ	BRL R\$	17.499,82	R\$ 17.499,82
402	III	O AMIGÃO AUTO PEÇAS LTDA	BRL R\$	2.200,24	R\$ 2.200,24
403	III	OFFICER S.A. DISTRIBUIDORA DE PRODU	BRL R\$	3.828,00	R\$ 3.828,00
404	III	OGRAMAC INDUSTRIA E COMERCIO LTDA	BRL R\$	53.570,01	R\$ 53.570,01
405	III	OILFIND INTERNATIONAL LLC	BRL R\$	325.255,26	R\$ 325.255,26
406	III	OLINDA PNEUS COMERCIO E DIST. LTDA	BRL R\$	12.896,88	R\$ 12.896,88
407	III	OPERSAN RESIDUOS IND. SOCIEDADE LIMITADA	BRL R\$	2.220,57	R\$ 2.220,57
408	III	ORACLE DO BRASIL SISTEMAS LTDA	BRL R\$	65.190,99	R\$ 60.190,99
409	III	PAÇAEMBU AUTO PEÇAS LTDA	BRL R\$	2.500,00	R\$ 2.500,00
410	III	PAGÉ PERSONNEL DO BRASIL LTDA	BRL R\$	9.702,48	R\$ 9.702,48
411	III	PAMÁ MECANICA E FUNDICAO LTDA	BRL R\$	10.894,49	R\$ 5.894,49
412	III	PANALPINA LTDA	BRL R\$	9.072,54	R\$ 9.072,54
413	III	PANAMBRA SUL RIO GRANDENSE S/A	BRL R\$	190,00	R\$ 2.000,00
414	III	PANAMBY EMPREENDIMENTOS E PARTICIPA	BRL R\$	5.925,20	R\$ 5.925,20
415	III	PAPELARIA SOMATEX LTDA.	BRL R\$	2.226,69	R\$ 2.226,69
416	III	PARALEGALS-APOIO JUR.ADM.& SOCIETARI	BRL R\$	6.697,39	R\$ 6.697,39
417	III	PATRUS TRANSPORTES URGENTES LTDA	USD R\$	223,92	R\$ 2.000,00
418	III	PAULO ROBERTO VILAS BOAS	BRL R\$	8.630,35	R\$ 3.630,35
419	III	PEIU SOCIEDADE DE PROP.ESPECIFICO-S	BRL R\$	30.461,36	R\$ 30.461,36
420	III	PEOPLE SERVIÇOS TEMPORARIO LTDA	BRL R\$	1.237,83	R\$ 2.000,00
421	III	PEPPERL + FUCHS LTDA	BRL R\$	6.038,05	R\$ 6.038,05
422	III	PETROBRAS DISTRIBUIDORA S/A	BRL R\$	55.844,59	R\$ 55.844,59
423	III	PETROENGE PETROLEO ENGENHARIA LTDA	BRL R\$	4.800,00	R\$ 4.800,00
424	III	PETROFAME SERVIÇOS DE MANUTENCAO LT	BRL R\$	17.957,50	R\$ 17.957,50
425	III	PETROLEO BRASILEIRO S.A.	BRL R\$	33.408,86	R\$ 10.985.947,64
426	III	PETROLEO BRASILEIRO S.A..	BRL R\$	54.182.420,60	R\$ 53.098.274,79
427	III	PGS COMERCIO E REPRESENTAÇÕES LTDA	BRL R\$	16.269,82	R\$ 16.269,82
428	III	PHD SISTEMAS DE ENERGIA IMP. E EXP.	BRL R\$	3.033,00	R\$ 3.033,00
429	III	PLANEP ENGENHARIA LTDA	BRL R\$	3.547,53	R\$ 3.547,53
430	III	PLANNER TRUSTEE DIST.TITUL.VAL.MOB.	BRL R\$	2.794.565,74	R\$ 2.794.565,74
431	III	PLANQUIMICA INDUSTRIAL E COMERCIO L	BRL R\$	16.026,97	R\$ 11.026,97
432	III	PMS CONSULTORIA EM ENG.DE SEG. E AM	BRL R\$	2.364,00	R\$ 2.364,00
433	III	POCKET 194 EQUIPAMENTOS LTDA	BRL R\$	3.056,25	R\$ 2.056,25
434	III	POLIFLUOR INDUSTRIA E COMERCIO	BRL R\$	2.061,40	R\$ 2.061,40
435	III	POLYEASY DO BRASIL IND. E COMERCIO S/A	BRL R\$	4.905,00	R\$ 4.905,00
436	III	PORTO SECO TRANSPORTES LTDA	BRL R\$	16.311,07	R\$ 16.311,07
437	III	PORTO SEGURO CIA DE SEGUROS GERAIS	BRL R\$	2.869,34	R\$ 2.869,34
438	III	POSTO IMBOASSICA COM. E SERV. LTDA	BRL R\$	15.290,08	R\$ 10.290,08
439	III	POSTO LASER LTDA.	BRL R\$	11.602,21	R\$ 11.602,21
440	III	POSTO LIDER LTDA	BRL R\$	895,00	R\$ 2.000,00



## Quadro 2 – Credores classes III até o momento pagos (Continua...)

Nº	Classe	Nome credor/Razão Social		Moeda	Total Pago	Saldo Remanescente
441	III	POSTO RODOVIA LTDA	01.694.359/0001-79	BRL R\$	800,00	R\$ 2.000,00
442	III	POSTO TOP 7 LTDA	29.253.263/0001-65	BRL R\$	3.039,18	R\$ 3.039,18
443	III	PRESTEX ENCOMENDAS EXPRESSAS LTDA.	05.556.159/0001-00	BRL R\$	11.906,30	R\$ 11.906,30
444	III	PRIMESYS SOLUCOES EMPRESARIAIS S.A.	59.335.976/0001-68	BRL R\$	4.440,95	R\$ 4.440,95
445	III	PROACO COMERCIO DE FERRO E ACO LTDA	04.724.900/0001-32	BRL R\$	2.347,83	R\$ 2.347,83
446	III	PROCESSO IND FABR DE FILTRO MANGAS	78.579.869/0001-20	BRL R\$	2.511,60	R\$ 2.511,60
447	III	PROCESSOR INFORMÁTICA S/A	92.232.081/0001-73	BRL R\$	221.977,50	R\$ 215.080,15
448	III	PRODUMEC INDUSTRIA E MARÍTIMA LTDA	29.684.313/0001-98	BRL R\$	3.675,00	R\$ 3.675,00
449	III	PRODUS COMERCIO DE FERRAMENTAS LTDA	08.084.798/0001-09	BRL R\$	1.653,41	R\$ 2.000,00
450	III	PROSEGUR ACTIVA ALARMES S.A.	11.760.155/0001-42	BRL R\$	9.931,11	R\$ 4.931,11
451	III	PROSEGUR SISTEMAS DE SEGURANCA LTDA	74.224.163/0038-86	BRL R\$	13.490,54	R\$ 10.150,18
452	III	PROTESUL VIGILANCIA CAIXENSE LTDA	92.870.278/0001-38	BRL R\$	103.096,84	R\$ 97.993,56
453	III	PROTON MAO DE OBRA TEMPORARIA LTDA.	11.210.297/0001-36	BRL R\$	440,01	R\$ 2.000,00
454	III	PWR MISSION INDUSTRIA MECANICA S/A	42.409.201/0002-78	BRL R\$	5.749,00	R\$ 749,00
455	III	Q & B SERVIÇOS LTDA	00.310.087/0001-01	BRL R\$	8.579,00	R\$ 8.579,00
456	III	QUALIFUND FUNDAÇÃO LTDA	06.063.081/0001-55	BRL R\$	4.982,65	R\$ 4.982,65
457	III	QUALISTEEL FUNDICAO DE PRECISAO LTDA	92.067.784/0001-93	BRL R\$	2.020,50	R\$ 2.020,50
458	III	QUEIROZ OLIVEIRA	08.249.104/0008-12	BRL R\$	3.118,57	R\$ 3.118,57
459	III	R. P. FILHO SERVIÇOS HIDRAULICOS	01.299.537/0001-67	BRL R\$	2.000,00	R\$ 2.000,00
460	III	R.G. SERTAL INDUSTRIA E COMERCIO LT	60.627.312/0002-32	BRL R\$	5.292,50	R\$ 5.292,50
461	III	RADIOLAB SERV. RADIOGRAF. E INSP. LTDA	12.459.792/0001-46	BRL R\$	7.043,15	R\$ 7.043,15
462	III	RANDRA ARTEFATOS DE ARAME E ACO LT	51.008.092/0001-97	BRL R\$	4.827,13	R\$ 4.827,13
463	III	RAPIDO MINEIRO LTDA	28.350.049/0004-36	BRL R\$	481,06	R\$ 1.411,23
464	III	REALCENTER MAT. E EQUIP.ELETRICOS LTDA	93.364.974/0004-88	BRL R\$	1.198,89	R\$ 2.000,00
465	III	RECALL DO BRASIL LTDA	57.573.527/0001-04	BRL R\$	4.758,89	R\$ 4.758,89
466	III	RED FLAG - SAUDE OCUP. SERVICOS LTD	01.138.986/0001-23	BRL R\$	4.055,95	R\$ 4.055,95
467	III	REFRATARIOS SN LTDA	15.304.911/0001-80	BRL R\$	12.017,60	R\$ 12.017,60
468	III	REGUS DO BRASIL LTDA	00.910.767/0023-63	BRL R\$	112.745,47	R\$ 112.745,47
469	III	RELIASOFT BRASIL LTDA	02.978.269/0001-72	BRL R\$	462,50	R\$ 2.000,00
470	III	RENATO MANTOVANI	468.920.790-91	BRL R\$	2.018,00	R\$ 0,77
471	III	RENISHAW LATINO AMERICANA LTDA	00.939.581/0001-21	BRL R\$	4.884,25	R\$ 4.884,25
472	III	RESTAURANTE PRIMEIRO DE MARCO LTDA	14.063.232/0001-01	BRL R\$	28,89	R\$ 2.000,00
473	III	RICHARDS, LAYTON & FINGER	FORNECEDOR EXTERNO	BRL R\$	1.340,49	R\$ 2.000,00
474	III	RIO BRANCO COM E IND DE PAPEIS LTDA	50.596.790/0011-60	BRL R\$	2.864,99	R\$ 2.864,99
475	III	RIO GRANDE ENERGIA SA	02.016.439/0001-38	BRL R\$	22.643,81	R\$ 22.643,81
476	III	RITEC COMERCIAL E IMPORTADORA LIMIT	54.374.525/0001-16	BRL R\$	9.918,58	R\$ 9.918,58
477	III	ROBERTO SZYPSZYNSKI COMÉRCIO DE EPI LTDA.	72.446.255/0001-93	BRL R\$	4.823,50	R\$ 4.823,50
478	III	RODAGASES TRANSPORTES LTDA	39.828.454/0001-90	BRL R\$	2.950,00	R\$ 2.950,00
479	III	RODONAVES TRANSP.E ENCOMENDAS LTDA	44.914.992/0001-38	BRL R\$	1.274,09	R\$ 2.000,00
480	III	RODOSENGIE INDUSTRIA COMERCIO E SE	00.780.642/0001-50	BRL R\$	3.070,97	R\$ 3.070,97
481	III	RODOVIÁRIO BEDIN LTDA	43.025.774/0011-51	BRL R\$	2.435,52	R\$ 2.435,52
482	III	ROTORK CONTROLS COM. DE ATUADORES L	08.103.203/0002-04	BRL R\$	62.500,00	R\$ 62.500,00
483	III	ROTORK CONTROLS COM. DE ATUADORES L	08.103.203/0002-04	BRL R\$	173.464,70	R\$ 173.464,70
484	III	ROYAL & SUNALLIANCE SEGUROS BRASIL	33.065.699/0002-08	BRL R\$	14.841,84	R\$ 14.841,84
485	III	RPL ROLAMENTOS PAULISTAS LTDA	62.969.951/0009-88	BRL R\$	1.550,87	R\$ 2.000,00
486	III	RR DONNELLEY FINANCIAL COMUN.CORPOR	07.151.109/0001-79	BRL R\$	10.501,95	R\$ 5.501,95
487	III	S.F. COMERCIO DE ELETRO-ELETRONICOS	07.044.419/0001-94	BRL R\$	1.466,68	R\$ 2.000,00
488	III	SABIN COMERCIAL DE PAPEIS LTDA	94.828.613/0001-65	BRL R\$	709,90	R\$ 2.000,00
489	III	SAGA PETROLEO E GAS LTDA	11.524.825/0001-21	BRL R\$	28.124,53	R\$ 28.124,53
490	III	SALGUEIRO IND. E COM. DE ACO LTDA	62.490.255/0001-37	BRL R\$	5.520,94	R\$ 5.520,94
491	III	SAMAE SERVICO AUTONOMO	88.659.313/0001-05	BRL R\$	11.368,34	R\$ 11.368,34
492	III	SAMPLING PLAN E ASSÉS DE SEGUR IND	68.725.522/0002-75	BRL R\$	6.501,00	R\$ 6.501,00
493	III	SANTA CRUZ INDUSTRIAL E COMERCIAL LTDA	53.186.342/0001-04	BRL R\$	1.306,00	R\$ 2.000,00
494	III	SANVEN METALURGICA LTDA	00.609.872/0001-51	BRL R\$	45.557,31	R\$ 40.557,31
495	III	SAP BRASIL LTDA	74.544.297/0001-92	BRL R\$	14.781,43	R\$ 14.781,43
496	III	SAVECARE ATENDIMENTO PRE-HOSPITALAR	05.372.204/0002-58	BRL R\$	15.707,08	R\$ 15.707,08
497	III	SCORT MAQUINAS LTDA	90.024.704/0001-97	BRL R\$	67.925,09	R\$ 62.925,09
498	III	SEAFER COMERCIAL LTDA	00.906.356/0001-99	BRL R\$	5.671,05	R\$ 5.671,05
499	III	SEBASTIÃO FILGUEIRA DO COUTO	108.013.674-68	USD R\$	31.439,27	R\$ 31.439,27
500	III	SECO TOOLS INDUSTRIA E COMÉRCIO LTDA	59.108.308/0001-06	BRL R\$	25.107,00	R\$ 25.107,00
501	III	SECUR-COMERCIAL IMPORTADORA E EXPOR	01.159.496/0001-03	BRL R\$	7.773,35	R\$ 7.773,35
502	III	SELBETTI GESTAO DE DOCUMENTOS S/A	83.483.230/0001-86	BRL R\$	38.220,10	R\$ 33.220,10
503	III	SENSE ELETRONICA LTDA	47.922.042/0001-43	BRL R\$	28.069,80	R\$ 28.069,80
504	III	SERASA S.A	62.173.620/0001-90	BRL R\$	12.876,59	R\$ 7.876,59
505	III	SERMAP COMERCIO E SERVIÇOS LTDA	32.247.009/0001-98	BRL R\$	25.215,93	R\$ 25.215,93
506	III	SERPAF FERRAGENS E FERRAMENTAS LTDA	32.868.424/0001-69	BRL R\$	3.401,57	R\$ 3.401,57
507	III	SERPO SERVIÇOS DE PORTARIA LTDA	02.116.081/0001-15	BRL R\$	79.236,66	R\$ 79.236,66
508	III	SERQUIP- TRATAMENTO DE RESÍDUOS RN- LTDA (FASA)	04.972.757/0001-06	BRL R\$	85.328,89	R\$ 80.328,89
509	III	SERV NAC. DE APREND INDUS-SENAI	03.775.069/0001-85	BRL R\$	19.804,51	R\$ 19.804,51
510	III	SERVICO AUTONOMO DE AGUA E ESGOTO	13.800.297/0001-11	BRL R\$	2.442,71	R\$ 2.442,71
511	III	SERVICO NAC.DE APRN.INDUST - SENAI RS	03.775.069/0021-29	BRL R\$	2.097,14	R\$ 2.097,14
512	III	SERVICO NACIONAL DE APRENDIZAGEM DF	33.564.543/0001-90	BRL R\$	6.543,43	R\$ 6.543,43
513	III	SERVICO SOCIAL DA INDUSTRIA - SESI - SP	03.779.133/0001-04	BRL R\$	4.441,79	R\$ 4.441,79
514	III	SERVICO SOCIAL DA INDUSTRIA-SESI RS	03.775.159/0001-76	BRL R\$	19.829,42	R\$ 19.829,42
515	III	SERVITHERM FORNOS A INDUÇÃO LTDA.	01.164.501/0001-76	BRL R\$	3.516,33	R\$ 3.516,33
516	III	SESI - CENTRO DE ATIVID DE SAUDE L BA	03.795.086/0001-84	BRL R\$	1.016,93	R\$ 2.000,00
517	III	SEW-EURODRIVE BRASIL LTDA	50.981.018/0001-90	BRL R\$	11.979,53	R\$ 6.979,53
518	III	SGS DO BRASIL LTDA	33.182.809/0001-30	BRL R\$	13.001,20	R\$ 8.001,20
519	III	SHANGHAI ZI HUI	FORNECEDOR EXTERNO	BRL R\$	103.309,24	R\$ 103.309,24
520	III	SHERWIN-WILLIAMS DO BRASIL IND.COM.LTDA.	60.872.306/0059-86	BRL R\$	5.565,82	R\$ 5.565,82
521	III	SHIMADZU DO BRASIL COMERCIO LTDA	58.792.460/0001-56	BRL R\$	2.956,41	R\$ 2.956,41
522	III	SHIP'S CHANDLER COM. DE PROD. MARIT	09.069.228/0001-02	BRL R\$	2.925,00	R\$ 2.925,00
523	III	SHV GAS BRASIL LTDA	19.791.896/0134-23	BRL R\$	4.935,60	R\$ 4.435,60
524	III	SIDBRAS PRODUTOS SIDERÚRGICOS LTDA.	04.738.051/0001-76	BRL R\$	242,00	R\$ 2.000,00
525	III	SIDERURGICA CATARINENSE LTDA	83.663.625/0001-60	BRL R\$	116.993,20	R\$ 111.806,80
526	III	SILVANA DOS SANTOS	15.269.334/0001-32	BRL R\$	893,90	R\$ 2.000,00
527	III	SIMPRO INTERNACIONAL LLC	FORNECEDOR EXTERNO	BRL R\$	7.784,00	R\$ 7.784,00
528	III	SIND PATRONAL EMPRESAS PERFURAÇÃO E	06.035.060/0001-26	BRL R\$	19.927,44	R\$ 19.927,44



## Quadro 2 – Credores classes III até o momento pagos (Continua...)

Nº	Classe	Nome credor/Razão Social		Moeda	Total Pago	Saldo Remanescente
529	III	SINDICATO DOS PETROLEIROS	15.532.855/0001-30	BRL R\$	20.624,45	20.624,45
530	III	SINDICATO DOS T NA I DA E DO PETROL	12.318.549/0001-08	BRL R\$	5.112,59	5.112,59
531	III	SINDICATO DOS TRAB. NAS INDUS MET.	46.106.514/0001-27	BRL R\$	12.777,42	12.777,42
532	III	SINDICATO DOS TRABALHADORES.	28.192.987/0001-02	BRL R\$	4.903,95	4.903,95
533	III	SINDICATO TRAB.IND.FIAÇÃO	89.741.631/0001-75	BRL R\$	2.855,73	2.855,73
534	III	SINDICATO TRABALHADORES OFFSHORE DO	39.223.862/0001-19	BRL R\$	36.877,57	36.877,57
535	III	SISPRO S/A -SERV.E TECNOLOG.DA INFO	87.252.045/0001-31	BRL R\$	11.799,38	11.799,38
536	III	SIVAT ABRASIVOS ESPECIAIS LTDA	60.653.946/0002-60	BRL R\$	90,00	2.000,00
537	III	SKY BRASIL SERVICOS LTDA	72.820.822/0027-69	USD R\$	3.180,05	3.180,05
538	III	SMALLEY STEEL RING COMPANY	FORNECEDOR EXTERNO	BRL R\$	3.970,50	3.970,50
539	III	SMAR EQUIPAMENTOS INDUSTRIAIS LTDA	46.761.730/0001-06	BRL R\$	4.637,13	4.637,13
540	III	SMART COMERCIAL PILAR LTDA	12.529.677/0001-09	BRL R\$	21.556,25	21.556,25
541	III	SMC PNEUMÁTICOS DO BRASIL LTDA	02.545.405/0001-30	BRL R\$	4.053,45	4.053,45
542	III	SMITH INTERNACIONAL DO BRASIL	13.948.146/0009-62	BRL R\$	33.562,42	29.562,42
543	III	SMITH INTERNACIONAL DO BRASIL LTDA	13.948.146/0004-58	BRL R\$	888.666,20	864.008,14
544	III	SMS SOLUCOES AMBIENTAIS LTDA	04.949.290/0001-75	BRL R\$	659,50	2.000,00
545	III	SODEXO DO BRASIL COMERCIAL LTDA	49.930.514/0026-93	BRL R\$	300.622,02	300.622,02
546	III	SODEXO DO BRASIL COM L.TDA	49.930.514/0001-35	BRL R\$	21.072,30	20.572,30
547	III	SODEXO PASS DO BRASIL SERV.E COM. S	69.034.668/0001-56	BRL R\$	914.956,22	889.597,84
548	III	SOL COMERCIAL E DISTRIBUIDORA LTDA	70.038.880/0001-70	BRL R\$	3.186,41	3.186,41
549	III	SONDA PROCWORK INFORMÁTICA LTDA	08.733.698/0008-32	BRL R\$	17.233,81	16.733,81
550	III	SOSERVI-SOCIEDADE DE SERVICOS GERAI	09.863.853/0008-06	BRL R\$	7.377,95	7.377,95
551	III	SP EQUIPAMENTOS DE PROTEÇÃO AO TRAB	59.609.123/0003-39	BRL R\$	3.509,95	3.509,95
552	III	SPADARI CONSULTORIA DE INFORMATICA	12.470.033/0001-84	BRL R\$	173,62	2.000,00
553	III	SPANSET DO BRASIL LTDA	02.728.994/0001-92	BRL R\$	22.027,96	17.027,96
554	III	SPRAYING SYSTEMS DO BRASIL LTDA	52.462.215/0001-28	BRL R\$	2.025,90	2.025,90
555	III	SR ENGENHARIA ELETRO MECANICA LTDA	91.660.845/0001-69	BRL R\$	375,00	2.000,00
556	III	STAFF INFORMATICA LTDA	95.766.382/0001-75	USD R\$	16.853,98	16.853,98
557	III	START SISTEMA E TECN RECURSOS TERC	02.108.185/0001-88	BRL R\$	712,60	2.000,00
558	III	STATUS SERVSISTEM LTDA	06.095.323/0001-92	BRL R\$	27.672,35	27.672,35
559	III	STEELTRAT TRATAMENTO TERMICO LTDA	07.594.169/0001-66	BRL R\$	6.847,16	6.847,16
560	III	STEMAC SA GRUPOS GERADORES PEÇAS	92.753.268/0001-12	BRL R\$	984,51	2.000,00
561	III	STEMCOR SPECIAL STEELS LLC	FORNECEDOR EXTERNO	BRL R\$	5.965,05	5.965,05
562	III	STIM DIAS DAVILA E REGIAO	07.252.881/0001-87	BRL R\$	1.236,43	2.000,00
563	III	STV - SEGURANÇA E TRANSP. DE VALORES LTDA	88.191.069/0011-62	BRL R\$	140.717,88	140.717,88
564	III	SUA CASA MATERIAIS DE CONSTRUCAO LT	07.116.969/0008-48	BRL R\$	1.000,00	2.000,00
565	III	SUL CORTE IMPORTADORA DE FERRAMENTAS LTDA	00.205.734/0001-07	BRL R\$	5.941,60	941,60
566	III	SULAMERICANA INDUSTRIA E COMERCIO L	61.174.686/0001-21	BRL R\$	20.021,11	20.021,11
567	III	SULCROMO REVESTIMENTOS INDUSTRIAIS	87.827.457/0001-52	BRL R\$	10.627,50	10.627,50
568	III	SULLAIR DO BRASIL LTDA	59.772.855/0001-83	BRL R\$	9.383,88	9.383,88
569	III	SUPER PNEUS COMERCIO E IMPORTACAO L	89.820.930/0001-03	BRL R\$	964,00	2.000,00
570	III	SUPERGASBRAS ENERGIA LTDA	19.791.896/0118-03	BRL R\$	36.178,37	35.678,37
571	III	SUPERMERCADOS CELEIRO LTDA	36.305.837/0001-96	BRL R\$	4.406,13	4.406,13
572	III	SUPPLY DRILL COM SERV E LOC MAQ EQU	13.021.478/0001-40	BRL R\$	17.429,21	17.429,21
573	III	SUZHOU SIP STARD VALVE CO., LTD.	FORNECEDOR EXTERNO	BRL R\$	51.235,87	51.235,87
574	III	SYNCHRO SISTEMAS DE INFORMAÇÃO LTDA	67.028.548/0001-10	BRL R\$	258.532,90	250.661,70
575	III	T SYSTEMS DO BRASIL LTDA	04.426.565/0001-96	BRL R\$	756,34	2.000,00
576	III	TA EXPRESS TRANSPORTE AEREO LTDA	06.998.735/0009-90	BRL R\$	4.527,01	4.527,01
577	III	TAECCO MATERIAIS DE CONSTRUCAO LTDA	31.918.196/0001-21	BRL R\$	8.228,05	8.228,05
578	III	TECHNIFOR PICTOR LTDA.	03.726.636/0001-03	BRL R\$	2.062,42	2.062,42
579	III	TECHNOLUB COMERCIO DE PRODUTOS IND.	15.246.983/0001-18	USD R\$	2.345,85	2.345,85
580	III	TECHOCEAN OFFSHORE LTDA (BRL)	68.753.482/0001-94	BRL R\$	2.237,84	2.237,84
581	III	TECMETAL CONSULTORIA EM MATERIAIS L	02.150.447/0001-72	BRL R\$	3.829,08	3.829,08
582	III	TECNOLON-BRASFLON COM.E IND.LTDA	69.196.657/0001-72	BRL R\$	43.158,63	43.158,63
583	III	TECNOLUOR INDUSTRIA E COMERCIO LTDA	65.592.511/0001-95	BRL R\$	34.283,29	29.283,29
584	III	TECNOLOGIA EM CABOS DE ACO BRASCABO	02.755.014/0001-40	BRL R\$	5.582,91	5.582,91
585	III	TECNOTRON AUTOMACAO E CONTR.IND.LTDA	01.743.139/0001-98	BRL R\$	646,66	2.000,00
586	III	TECTOOL COM.E REP.DE MAQUINAS LTDA	67.783.985/0001-40	BRL R\$	16.309,47	16.309,47
587	III	TEFA EQUIPAMENTOS LTDA	02.046.476/0001-99	BRL R\$	26.106,94	26.106,94
588	III	TEKNOFIL COMERCIAL LTDA	03.944.835/0002-79	BRL R\$	2.292,55	2.292,55
589	III	TELECOMUNICAÇÕES DE SÃO PAULO S.A	02.558.157/0024-59	BRL R\$	83.127,30	83.127,30
590	III	TELFÔNICA DO BRASIL S.A.	02.558.157/0003-24	BRL R\$	8.560,63	3.560,63
591	III	TELEMAR NORTE LESTE S/A	33.000.118/0001-79	USD R\$	63.888,60	58.888,60
592	III	TFT EMPRESA DE TRANSPORTES LTDA	00.341.210/0001-43	BRL R\$	24.300,00	24.300,00
593	III	THE BANK OF NEW YORK MELLON	FORNECEDOR EXTERNO	BRL R\$	24.380.337,90	24.380.337,90
594	III	THE GARDEN CITY, INC.	FORNECEDOR EXTERNO	BRL R\$	135.692,86	135.692,86
595	III	THE TIMKEN CORPORATION	FORNECEDOR EXTERNO	BRL R\$	13.249,86	13.249,86
596	III	THOR TRANSPORTES DE CARGAS LTDA	68.429.059/0001-33	BRL R\$	1.699,06	2.000,00
597	III	THREAD PIPER MACHINE COM. E SERV. L	03.061.383/0001-04	BRL R\$	6.087,88	6.087,88
598	III	TIM CELULAR S.A	04.206.050/0031-04	BRL R\$	3.367,88	3.367,88
599	III	TISA NORDESTE COM.E REP.LTDA.	97.461.099/0001-60	BRL R\$	8.611,85	3.611,85
600	III	TL PUBLICACOES ELETRONICAS LTDA	02.491.536/0001-82	BRL R\$	25.681,77	20.681,77
601	III	TOPSEG ASSESSORIA E CONSULTORIA LTD	14.014.654/0001-89	BRL R\$	3.023,50	3.023,50
602	III	TORREFAÇOES NOIVACOLINENSES LTDA	54.416.458/0001-55	BRL R\$	3.361,50	3.361,50
603	III	TORWELL INDUSTRIA MECANICA LTDA.	69.005.841/0001-98	BRL R\$	14.747,50	14.747,50
604	III	TOTVS S.A	53.113.791/0012-85	BRL R\$	83.131,54	78.131,54
605	III	TRADE POLYMERS DO BRASIL IND.E COM.LTDA	01.198.847/0001-95	BRL R\$	176.943,25	176.943,25
606	III	TRANPORTE SÃO GERALDO LTDA	25.284.506/0008-77	BRL R\$	45.867,58	45.867,58
607	III	TRANS NEW ABC TRANSPORTADORA LTDA	59.358.770/0001-53	BRL R\$	30.940,39	30.440,39
608	III	TRANSCAXIAS LOGISTICA MODAL LTDA	02.457.005/0004-16	BRL R\$	26.957,43	21.957,43
609	III	TRANSDISCOVERY TRADUCAO E INTERP.LT	04.009.853/0001-45	BRL R\$	758,00	2.000,00
610	III	TRANSEGUAR VIGILANCIA E SEGURANCA LT	31.376.361/0001-60	BRL R\$	39.172,74	39.172,74
611	III	TRANSEGUARTEC TECNOLOGIA EM SERVICOS	05.956.304/0001-40	BRL R\$	64.496,10	64.496,10
612	III	TRANSMAGNO TRANSP.RODOVIARIOS LTDA	28.299.386/0001-01	USD R\$	73.474,65	73.474,65
613	III	TRANSPORTADORA DE DIESEL CAVALO MARINHO LTDA	13.529.482/0001-13	USD R\$	69.546,94	69.546,94
614	III	TRANSPORTADORA DINAMICA LTDA	87.974.911/0002-89	USD R\$	3.362,14	3.362,14
615	III	TRANSPORTADORA NORTE FLUMINENSE LTD	30.411.573/0004-11	BRL R\$	17.166,00	17.166,00
616	III	TRANSPORTADORA PLIMOR LTDA	88.085.485/0061-45	BRL R\$	4.966,32	4.966,32



## Quadro 2 – Credores classes III até o momento pagos

Nº	Classe	Nome credor/Razão Social	Moeda	Total Pago	Saldo Remanescente
617	III	TRANSPORTADORA PRIMEIRA DO NORDESTE LTDA	BRL	R\$ 7.259,25	R\$ 7.259,25
618	III	TRANSPORTES TRANSPRADO LTDA	BRL	R\$ 16.126,95	R\$ 16.126,95
619	III	TRIVALE ADMINISTRACAO LTDA	BRL	R\$ 10.305,15	R\$ 10.305,15
620	III	TRIZELL ASSESSORIA PLANEJAMENTO E EXECUÇÃO DE SERVIÇOS EIRELI	BRL	R\$ 33.135,86	R\$ 28.135,86
621	III	TROMBINI EMBALAGENS S/A	BRL	R\$ 6.824,53	R\$ 6.824,53
622	III	TSL TRANSP. E SOLUCOES LOGISTICAS LTDA	BRL	R\$ 5.389,58	R\$ 5.389,58
623	III	TUBASA TUBOS DE ACO DE SALVADOR LTD	BRL	R\$ 6.137,17	R\$ 6.137,17
624	III	TUV RHEINLAND DO BRASIL LTDA	BRL	R\$ 2.428,10	R\$ 2.428,10
625	III	UNA PROSIL USINA NOVA AMERICA IND E COM	BRL	R\$ 6.840,00	R\$ 6.840,00
626	III	UNIACO INDUSTRIA & COMERCIO DE CONF	BRL	R\$ 9.478,50	R\$ 9.478,50
627	III	UNIÃO BRASILEIRA DE EDUC.E ASSISTEN	BRL	R\$ 5.142,85	R\$ 5.142,85
628	III	UNICORP RENTALS ADM. DE ATIVOS LTDA	BRL	R\$ 1.554,46	R\$ 2.000,00
629	III	UNIMED NORDESTE RS – SOCIEDADE COOPERATIVA DE SERVIÇOS MÉDICOS LTDA	BRL	R\$ 308.344,94	R\$ 299.147,02
630	III	UNIMED ODONTO S/A	BRL	R\$ 99.164,62	R\$ 93.995,41
631	III	UNIMED SEGUROS SAUDE S/A	BRL	R\$ 1.395,90	R\$ 2.000,00
632	III	USIMAC DE MACAE COM.E SERV. LTDA	BRL	R\$ 1.924,24	R\$ 2.000,00
633	III	VALETE EDITORA TECNICA COMERCIAL LT	BRL	R\$ 2.148,46	R\$ 2.148,46
634	III	VALLOUREC MANNESMANN OIL & GAS FRAN	FORNECEDOR EXTERNO	R\$ 4.673,50	R\$ 4.673,50
635	III	VÁLMAC SERV. EM EQUIP. P/ PETROLEO	BRL	R\$ 745,00	R\$ 2.000,00
636	III	VALMAN IND. METALURGICA LTDA (FASA)	BRL	R\$ 311.555,45	R\$ 302.271,54
637	III	VARCO INTERNACIONAL DO BRASIL EQUIP	BRL	R\$ 392.841,87	R\$ 384.907,98
638	III	VAREJAO DO CAMINHONEIRO PECAS E ACE	BRL	R\$ 2.062,49	R\$ 2.062,49
639	III	VBR LOGISTICA LTDA	BRL	R\$ 1.488,66	R\$ 2.000,00
640	III	VECOM BRASIL INDUSTRIA E COMERCIO L	BRL	R\$ 1.108,00	R\$ 2.000,00
641	III	VELOCE LOGISTICA S.A.	BRL	R\$ 1.258,51	R\$ 2.000,00
642	III	VIACAO AGUIA BRANCA S/A	BRL	R\$ 2.525,55	R\$ 2.525,55
643	III	VIACAO NORDESTE LTDA	BRL	R\$ 4.827,33	R\$ 4.827,33
644	III	VIACAO PRINCESA TECELA TRANSP. LTDA	BRL	R\$ 5.328,96	R\$ 5.328,96
645	III	VIANA OFFSHORE COMERCIO LTDA	BRL	R\$ 32.398,07	R\$ 32.398,07
646	III	VICINAY CADENAS S.A.	FORNECEDOR EXTERNO	R\$ 109.672,20	R\$ 109.672,20
647	III	VILLARES METAIS USINA DE SUMARE	BRL	R\$ 19.515,98	R\$ 14.515,98
648	III	VIPETRO - VILMAR PEREIRA LTDA	BRL	R\$ 500,00	R\$ 2.000,00
649	III	VIRAJ & PARNOX IND E COM.EIRELI-DIV.VIRA	BRL	R\$ 17.051,11	R\$ 17.051,11
650	III	WISE VIGILANCIA E SEGURANCA LTDA	BRL	R\$ 12.344,35	R\$ 12.344,35
651	III	VOGEL TRANS. E AGENC.DE CARGA INT.	BRL	R\$ 39.701,34	R\$ 39.701,34
652	III	VOTORANTIM CIMENTOS N/NE S/A	BRL	R\$ 49.889,98	R\$ 49.889,98
653	III	VP ASSESSORIA E SERVICOS LTDA	EUR	R\$ 6.466,72	R\$ 6.466,72
654	III	W STEEL INDUSTRIA E COMERCIO LTDA	BRL	R\$ 1.591,00	R\$ 2.000,00
655	III	WALHATUR VIAGENS E TURISMO LTDA (FASA)	BRL	R\$ 447.770,07	R\$ 434.857,37
656	III	WATSON – MARLOW BREDEL IND. COM. B.	BRL	R\$ 1.049,95	R\$ 2.000,00
657	III	WEATHERFORD INDUSTRIA E COMÉRCIO LTDA	BRL	R\$ 105.196,47	R\$ 100.080,67
658	III	WEBB NEGÓCIOS S/A	BRL	R\$ 235.132,48	R\$ 230.632,48
659	III	WEIR SPM DO BRASIL COM. LOC. E INST	BRL	R\$ 4.836,68	R\$ 4.836,68
660	III	WEST GROUP TREINAMENTOS IND LTDA	BRL	R\$ 5.318,47	R\$ 1.117,73
661	III	WHIRLPOOL S.A	BRL	R\$ 1.087,16	R\$ 2.000,00
662	III	WHITE MARTINS GASES IND. DO NORDEST	BRL	R\$ 6.736,75	R\$ 6.736,75
663	III	WHITE MARTINS GASES INDS. LTDA	BRL	R\$ 2.428,63	R\$ 2.428,63
664	III	WM TOOLS INDUST. DE FERRAMENTAS L	BRL	R\$ 8.750,00	R\$ 8.750,00
665	III	WUHU CNM VALVE IND CO LTD	FORNECEDOR EXTERNO	USD R\$ 89.334,45	R\$ 88.845,51
666	III	WYLLTEK ELETRO-ELETRONICA E TELEINF	BRL	R\$ 11.543,12	R\$ 11.543,12
667	III	YANCHENG SUNT VALVE CO.(RS)	FORNECEDOR EXTERNO	BRL R\$ 1.311.295,61	R\$ 807.010,02
668	III	ZEMA ZSELICS LTDA	BRL	R\$ 3.139,90	R\$ 3.139,90
669	III	ZHEJIANG MINMETALS SANHE IMP.EXP.CO LTDA	FORNECEDOR EXTERNO	BRL R\$ 204.970,44	R\$ 184.189,56
670	III	ZHEJIANG UNIFULL INDUSTRIAL	FORNECEDOR EXTERNO	BRL R\$ 85.303,26	R\$ 85.303,26
671	III	ZIRCONTEC IND E COM DE ZIRCONIO LTDA	BRL	R\$ 22.220,26	R\$ 17.220,26
672	III	ZMH SILVICULTURA AS	BRL	R\$ 102.750,37	R\$ 102.750,37
673	III	ZURICH MINAS BRASIL SEGUROS S.A.	BRL	R\$ 51.978,48	R\$ 51.978,48
673		Total - Classe III (art. 41,III, da LFR): Titulares de créditos quirográficos, com privilégio especial, com privilégio geral ou subordinados		R\$ 191.928.691,64	R\$ 198.924.539,74





**Quadro 3 – Credores classes IV até o momento pagos (Continua...)**

Nº	Classe	Nome credor/Razão Social		Moeda	Total Pago	Saldo Remanescente
1	IV	A & B TELEMANTENÇÃO LTDA	09.274.308/0001-08	BRL R\$	15.715,37	R\$ 15.715,37
2	IV	A COELHO PENNA HOTEL ME	05.593.305/0001-78	BRL R\$	2.827,75	R\$ 2.827,75
3	IV	A G CASELLA TRANSPORTES E LOGISTICA	17.598.893/0001-11	BRL R\$	14.037,15	R\$ 8.037,15
4	IV	A Q LASER IMPRESSOES GRAFICA LTDA	11.690.701/0001-16	BRL R\$	626,30	R\$ 2.000,00
5	IV	A SEDUTORA MALHAS LTDA - ME	31.216.864/0001-79	BRL R\$	4.110,00	R\$ 4.110,00
6	IV	A. FRANCO METALURGICA LTDA EPP	07.583.687/0001-31	BRL R\$	880,00	R\$ 2.000,00
7	IV	A.F.S.ASSISTENC.TEC.DE INSTRUMENTOS	05.614.622/0001-23	BRL R\$	868,00	R\$ 2.000,00
8	IV	A.NETO TRANSPORTE LTDA - ME	09.145.338/0001-06	BRL R\$	8.398,37	R\$ 8.398,37
9	IV	A.S.S.P ASSESSORIA DE SEGURANCA PAT	11.673.273/0001-13	BRL R\$	30.326,36	R\$ 30.326,36
10	IV	ABRASIVOS REDESCOR DO BRASIL LTDA	05.866.605/0001-83	BRL R\$	2.893,50	R\$ 2.893,50
11	IV	ABRILSAN ASSESSORIA EM CARTORIOS DE	57.500.655/0001-02	BRL R\$	21.247,55	R\$ 21.247,55
12	IV	ACME SERVIÇOS E LOCAÇÕES LTDA ME	07.852.512/0001-25	BRL R\$	2.061,25	R\$ 2.061,25
13	IV	AÇO NORTE DISTRIBUIDORA DE AÇO LTDA	07.177.464/0001-17	BRL R\$	29.493,26	R\$ 29.493,26
14	IV	ACOMAQUINA COMERCIO E SERVIÇOS LTDA	30.996.557/0001-95	BRL R\$	10.923,25	R\$ 10.923,25
15	IV	ACRIJAS ARTES COM.E SERV. LTDA ME	04.632.967/0001-47	BRL R\$	2.187,25	R\$ 2.187,25
16	IV	ACRP PRESTACAO DE SERVIÇOS EVENTUAI	01.175.567/0001-61	BRL R\$	93.751,38	R\$ 77.368,53
17	IV	ADEILSON DE ARAUJO TRINDADE - ME	01.686.044/0001-80	BRL R\$	1.939,00	R\$ 2.000,00
18	IV	ADEMAR AIRES DA SILVA - ME	02.591.417/0001-00	BRL R\$	1.600,00	R\$ 2.000,00
19	IV	ADVERBUM SERVIÇOS DE TRADUCAO INTER	05.465.473/0001-88	BRL R\$	5.205,54	R\$ 5.205,54
20	IV	AFFONSO GRANDO E FILHA LTDA	04.843.001/0001-59	BRL R\$	8.777,50	R\$ 8.777,50
21	IV	AGNALDO ROSA COMPRESSORES EPP	07.425.147/0001-72	BRL R\$	2.743,82	R\$ 2.743,82
22	IV	AILTON CLAUDIO PILAO ME	04.609.082/0001-27	BRL R\$	658,26	R\$ 2.000,00
23	IV	ALEMA IND.E COM. PROD.METALURGICOS LTDA	12.309.838/0001-40	BRL R\$	34.021,48	R\$ 27.223,44
24	IV	ALFA MAX COMERCIAL LTDA - ME	10.739.909/0001-10	BRL R\$	15.061,26	R\$ 15.061,26
25	IV	ALFATEC INFO TECNOLOGIA LTDA	08.839.632/0001-55	BRL R\$	2.985,40	R\$ 2.985,40
26	IV	ALIANZZA OFFSHORE SERV TECNICOS LTD	11.858.513/0001-54	BRL R\$	4.538,88	R\$ 4.538,88
27	IV	ALIGERA EQUIPAMENTOS DIGITAIS LTDA	88.081.336/0001-77	BRL R\$	1.814,00	R\$ 2.000,00
28	IV	ALIMENTO SAUDAVEL RESTAURANTE LTDA	10.782.393/0001-96	BRL R\$	63.303,39	R\$ 63.303,39
29	IV	ALTERNATIVA EMPREEND IMOBILIARIOS	08.543.798/0001-20	BRL R\$	123.609,85	R\$ 102.295,43
30	IV	ALUMAQUINAS ALUGUEL MAQ. E VEIC. LT	62.476.601/0001-22	BRL R\$	14.950,00	R\$ 8.950,00
31	IV	ALVO METAL MECANICA LTDA	11.715.623/0001-67	BRL R\$	12.205,00	R\$ 12.205,00
32	IV	AM ABRANTES DE OLIVEIRA (BRL)	04.121.879/0001-80	BRL R\$	1.187,68	R\$ 2.000,00
33	IV	AM LOGISTICA E TRANSPORTE LTDA - ME	14.596.463/0002-53	BRL R\$	103.249,17	R\$ 85.362,61
34	IV	AMARILDO FERNANDO SOARES ME	92.482.231/0001-05	BRL R\$	1.224,00	R\$ 2.000,00
35	IV	ANA ANGELICA MATOS DOS SANTOS	10.643.293/0001-89	BRL R\$	3.595,71	R\$ 3.595,71
36	IV	ANALYSIS LABORATORIO CLINICO LTDA-M	08.463.383/0001-46	BRL R\$	2.132,50	R\$ 2.132,50
37	IV	ANDRADE AMORIM IND. COM. LTDA - ME	00.554.019/0001-80	BRL R\$	5.696,14	R\$ 5.696,14
38	IV	ANDRÉIA SOUZA ARNAUD - ME.	01.866.162/0001-70	BRL R\$	185,00	R\$ 2.000,00
39	IV	ANGELICA RABELO BISPO SILVA DE CATU	01.656.713/0001-70	BRL R\$	1.966,00	R\$ 2.000,00
40	IV	ANTONIO CARLOS SABACK ALVES JUNIOR	07.622.961/0001-87	BRL R\$	6.471,99	R\$ 6.471,99
41	IV	ANTONIO MARCO ANDRADE SABACK ALVES	11.517.038/0001-52	BRL R\$	2.358,70	R\$ 2.358,70
42	IV	ANTONUCCI & AGOSTINHO COMERCIAL LTD	04.748.019/0001-71	BRL R\$	1.884,25	R\$ 2.000,00
43	IV	ANTUAN TRANSP.COM DE METAIS	05.206.367/0001-80	BRL R\$	4.812,50	R\$ 4.812,50
44	IV	APEVIS - TECNOLOGIA IND. COM. SERV.	08.953.281/0001-09	BRL R\$	43.342,10	R\$ 43.342,10
45	IV	APLIGRAF APLICATIVOS GRAFICOS LTDA	32.086.266/0001-95	BRL R\$	3.175,55	R\$ 3.175,55
46	IV	ARAUJO & CUNHA SOLUCOES EMPRESARIAI	09.584.246/0001-22	BRL R\$	1.000,00	R\$ 2.000,00
47	IV	AR-LUG COMPRESSORES E EQUIP. LTDA	54.308.838/0001-76	BRL R\$	4.257,40	R\$ 4.257,40
48	IV	ARTOOLS IND. E COM. DE FERRAMENTAS	59.217.323/0001-84	BRL R\$	100,00	R\$ 2.000,00
49	IV	ASTRA 19 COMERCIO E SERVIÇOS LTDA	08.769.401/0001-12	BRL R\$	3.066,34	R\$ 3.066,34
50	IV	ASTRAL NORTE FLUM SANEAMENTO BASICO	06.012.804/0001-97	BRL R\$	4.285,00	R\$ 4.285,00
51	IV	ASTRAN MUDANÇAS E TRANSPORTES LTDA	02.974.449/0001-86	BRL R\$	4.700,00	R\$ 4.700,00
52	IV	ATUAL MACAENSE DIST. DE MAT. ESCR.	04.776.742/0001-64	BRL R\$	3.051,10	R\$ 3.051,10
53	IV	AVANT IND.E COM.DE PROD.SINTETICO E	13.441.108/0001-61	BRL R\$	8.659,50	R\$ 8.659,50
54	IV	AV-COM.MANGUEIRAS CONEXOES SERVICOS	02.862.356/0001-60	BRL R\$	3.086,98	R\$ 3.086,98
55	IV	B. A. CALMON COMERCIO DE AUTO PECAS	10.235.038/0001-05	BRL R\$	5.830,71	R\$ 5.830,71
56	IV	B.T DA SILVA-ME	09.664.003/0001-02	BRL R\$	2.718,02	R\$ 2.718,02
57	IV	B.T.I. BORRACHAS E TECNICAS IND LTD	04.867.903/0001-25	BRL R\$	4.425,00	R\$ 4.425,00
58	IV	BARROSO GARCEZ COMÉRCIO E SERVIÇO L	04.138.267/0001-09	BRL R\$	3.962,80	R\$ 3.962,80
59	IV	BEL QUIMICA COMERCIO DE PRODUTOS LT	05.255.698/0001-00	BRL R\$	19.416,64	R\$ 13.416,64
60	IV	BENACONTE SERVIÇOS LTDA	02.313.900/0001-14	BRL R\$	3.030,00	R\$ 3.030,00
61	IV	BENTO JOSE DA SILVA - ME	32.762.817/0001-93	BRL R\$	6.115,17	R\$ 6.115,17
62	IV	BERGAMINI INDUSTRIA E COMERCIO DE R	12.996.397/0001-00	BRL R\$	5.674,00	R\$ 5.674,00
63	IV	BOMPARC OFFSHORE COM.SERV.E LOC.LTD	10.878.863/0001-10	BRL R\$	25.465,21	R\$ 25.465,21
64	IV	BRADISA COMERCIO DE PROD. ELET. LTD	04.093.968/0001-60	BRL R\$	1.139,90	R\$ 2.000,00
65	IV	BRASCOM SERV. E COM. DE REFRIG. LTD	02.520.116/0001-87	BRL R\$	2.710,00	R\$ 2.710,00
66	IV	BRAZONI COM.DE FILTROS E PECAS LTDA	01.918.772/0001-70	BRL R\$	1.461,30	R\$ 2.000,00
67	IV	BRISSETT & BRISSETT EVENTOS LTDA	09.305.304/0001-31	BRL R\$	5.019,61	R\$ 5.019,61
68	IV	BRUNO LUMACK DO MONTE LOYO	04.439.189/0002-55	BRL R\$	2.925,00	R\$ 2.925,00
69	IV	BRV SERVIÇOS LTDA	09.649.513/0001-00	BRL R\$	3.890,09	R\$ 3.890,09
70	IV	BSA CONSTRUTORA E ADMINISTRADORA LT	59.813.881/0001-02	BRL R\$	9.404,82	R\$ 9.404,82
71	IV	C R ANDRADE COM DE ALIMENTOS E TRAN	09.033.792/0001-75	BRL R\$	1.741,44	R\$ 2.000,00
72	IV	CARLOS ALBERTO MATIAS FILHO - ME	09.303.030/0001-41	BRL R\$	7.298,36	R\$ 7.298,36
73	IV	CASA CENTELHA	08.248.403/0001-66	BRL R\$	6.221,52	R\$ 6.221,52
74	IV	CASA DAS VEDACOES HIDRAULICA LTDA	74.010.372/0001-35	BRL R\$	2.999,50	R\$ 2.999,50
75	IV	CASA DO PARAFUSO LTDA.EPP	12.488.498/0001-62	BRL R\$	117,00	R\$ 2.000,00
76	IV	CAT-CAMARGO ASSISTENCIA TECNICA LTD	13.098.955/0001-75	BRL R\$	9.695,50	R\$ 3.695,50
77	IV	CAZUMBA - CONSTRUTORA LTDA	03.874.710/0001-39	BRL R\$	339.531,56	R\$ 282.558,00
78	IV	CENCI COM.DE EXTINTORES LTDA.	92.484.575/0001-45	BRL R\$	1.474,75	R\$ 2.000,00
79	IV	CENTRAL DE ACO MACAE LTDA	32.299.125/0001-50	BRL R\$	1.563,99	R\$ 2.000,00
80	IV	CENTRAL DE SUPRIMENTOS COM.MAT.ELET	03.644.826/0001-81	BRL R\$	12.777,05	R\$ 12.777,05
81	IV	CERT'S CONTROL COM E SERV DE ENG LT	07.895.625/0001-08	BRL R\$	141.687,18	R\$ 115.285,16
82	IV	CETAN CENTRO TECNOLOGICO DE ANALISE	04.927.092/0002-91	BRL R\$	2.610,74	R\$ 2.610,74
83	IV	CIKALA COMERCIO E SERVIÇOS LTDA - M	03.932.097/0001-69	BRL R\$	435,60	R\$ 2.000,00
84	IV	CIONA COMERCIO DE PNEUS LTDA.	28.648.194/0003-17	BRL R\$	11.750,00	R\$ 11.750,00
85	IV	CLASSICA TRANSPORTES E LOGISTICA LT	09.722.534/0001-04	BRL R\$	38.400,03	R\$ 38.400,03
86	IV	COATINGTEC REVES.TIM.S TECN.DE METAI	10.734.048/0001-87	BRL R\$	4.452,25	R\$ 4.452,25
87	IV	COMERCIAL SMP LTDA - EPP	02.636.302/0001-86	BRL R\$	2.846,05	R\$ 2.846,05
88	IV	COMERCIO DE METAIS BRONZE LTDA	06.103.529/0001-17	BRL R\$	24.777,30	R\$ 24.777,30



**Quadro 3 – Credores classes IV até o momento pagos (Continua...)**

Nº	Classe	Nome credor/Razão Social		Moeda	Total Pago	Saldo Remanescente
89	IV	COMERCIO DE TINTAS MENDES E PEREIRA	04.869.857/0001-01	BRL R\$	247,00	R\$ 2.000,00
90	IV	COMPRESSULL PECAS E SERVICOS LTDA	11.407.196/0001-50	BRL R\$	3.191,09	R\$ 3.191,09
91	IV	CONNEMAT - CONS TEC EM ADM DE MAT L	07.738.020/0001-03	BRL R\$	11.890,21	R\$ 8.880,81
92	IV	CONSULTORIA EMPRESARIAL E AMBIENTAL	09.133.446/0001-69	BRL R\$	19.195,53	R\$ 19.195,53
93	IV	CONTE & SILVA LABORATÓRIO AMBIENTAL	04.135.013/0001-29	BRL R\$	364,00	R\$ 2.000,00
94	IV	CORRPACK DO BRASIL IND. COM. EMBALA	74.415.043/0001-74	BRL R\$	2.042,96	R\$ 2.042,96
95	IV	COSTELA GRILL RESTAURANTE A KILO LT	12.487.747/0001-03	BRL R\$	32.095,40	R\$ 32.095,40
96	IV	CRIART TECH DO BRASIL LTDA	54.092.770/0001-30	BRL R\$	1.042,10	R\$ 2.000,00
97	IV	CROMATUDO SERVIÇOS DE CROMAGEM LTDA	03.420.226/0001-30	BRL R\$	5.364,12	R\$ 5.364,12
98	IV	CROMOTECNICA RETIF MANUT DE EQUIP I	14.757.702/0001-29	BRL R\$	4.722,50	R\$ 4.722,50
99	IV	CRS COMPRESSORES LTDA	03.891.315/0001-64	BRL R\$	3.180,00	R\$ 3.180,00
100	IV	CRV-TROCADORES CALOR E RADIADORES	28.046.969/0001-12	BRL R\$	1.700,00	R\$ 2.000,00
101	IV	CYNTHIA MATULIONES DE FARIA - ME	03.760.191/0001-88	BRL R\$	16.228,15	R\$ 10.228,15
102	IV	D F KLEIN RADIADORES	11.456.998/0001-50	BRL R\$	4.920,00	R\$ 4.920,00
103	IV	D R BITTENCOURT ME	74.171.059/0001-89	BRL R\$	6.887,50	R\$ 6.887,50
104	IV	D T M TRANSPORTES E LOGISTICA LTDA	11.371.869/0001-69	BRL R\$	9.635,31	R\$ 9.635,31
105	IV	D.M.L. - EMPILHADORES LTDA - EPP	09.536.500/0001-17	BRL R\$	3.954,01	R\$ 3.954,01
106	IV	DAGUETTI & CIA MAT.DE CONSTRUÇOES L	13.110.513/0001-05	BRL R\$	5.000,00	R\$ 5.000,00
107	IV	DANIELE JALLES DA SILVA - ME	14.509.177/0001-22	BRL R\$	350,00	R\$ 2.000,00
108	IV	DC INDUSTRIA MECANICA LTDA-ME	18.009.964/0001-66	BRL R\$	15.531,19	R\$ 9.531,19
109	IV	DCM MATERIAIS INDUSTRIAIS LTDA	03.181.782/0001-09	BRL R\$	1.451,00	R\$ 2.000,00
110	IV	DEBORA MORAES PRODUTOS DESCARTAVEIS	11.956.866/0001-97	BRL R\$	640,00	R\$ 2.000,00
111	IV	DELTA LASER CORTES E MATRIZES LTDA	09.478.960/0001-36	BRL R\$	930,13	R\$ 2.000,00
112	IV	DETECTA FIR. COM DE EQUIP. HID.E CO	10.787.552/0001-45	BRL R\$	302,00	R\$ 2.000,00
113	IV	DIGGO TRANSPORTES LTDA EPP	03.999.930/0001-99	BRL R\$	2.163,13	R\$ 2.163,13
114	IV	DINAMICA MAQUINAS E EQUIPAMENTOS LT	01.367.157/0001-12	BRL R\$	5.013,89	R\$ 5.013,89
115	IV	DINAMICA RIO FERRAMENTAS ELETRICAS	39.084.280/0001-07	BRL R\$	258,00	R\$ 2.000,00
116	IV	DM ASSESSORIA E SISTEMAS LTDA	38.742.698/0001-93	BRL R\$	7.558,83	R\$ 7.558,83
117	IV	DM DE JESUS SILVA DE COITE - ME	03.950.234/0001-98	BRL R\$	10.564,62	R\$ 5.064,62
118	IV	DNB DISTACIONAL DE BOMBAS LTDA	96.803.697/0001-08	BRL R\$	2.610,60	R\$ 2.610,60
119	IV	DOURADO LOGISTICA, TRANSPORTES E SE	08.733.556/0001-07	BRL R\$	3.976,59	R\$ 3.976,59
120	IV	DSEED DESENVOLVIMENTO E QUAL. LTDA- ME	09.543.283/0001-92	BRL R\$	2.500,00	R\$ 2.500,00
121	IV	DUARTE CONSULTING REC. E SELECAO LT	07.245.689/0001-63	BRL R\$	2.832,12	R\$ 2.832,12
122	IV	DUARTE DE SOUZA RODRIGUES	90.903.832/0001-00	BRL R\$	31.006,54	R\$ 31.006,54
123	IV	E FLORENCIO DA COSTA - EPP	01.396.992/0001-80	BRL R\$	457.855,33	R\$ 381.340,17
124	IV	E L DO NASCIMENTO - ME	19.450.638/0001-52	BRL R\$	434,00	R\$ 2.000,00
125	IV	E S SQUEIRA INFORMATICA SERVICOS L	04.682.351/0001-80	BRL R\$	2.122,09	R\$ 2.122,09
126	IV	E. DA S. RODRIGUES	04.358.852/0001-06	BRL R\$	28.257,50	R\$ 28.257,50
127	IV	EDVALDO ARAUJO DE JESUS	34.352.831/0001-44	BRL R\$	2.906,25	R\$ 2.906,25
128	IV	EFEITVARH CONSULTORIA EM RH E SERV	04.963.140/0001-16	BRL R\$	4.487,35	R\$ 4.487,35
129	IV	ELAINE CRISTINA PEREIRA SANTOS	11.787.338/0001-51	BRL R\$	8.403,73	R\$ 8.403,73
130	IV	ELETETL COMERCIO E REPRESENTAÇÃO LTD	01.068.343/0001-50	BRL R\$	1.611,80	R\$ 2.000,00
131	IV	ELETRICIDADE INDUSTRIAL LTDA	32.870.057/0001-38	BRL R\$	3.699,60	R\$ 3.699,60
132	IV	ELETRAUTO- PECAS AUTOMOTIVAS LTDA	13.033.841/0001-47	BRL R\$	1.798,00	R\$ 2.000,00
133	IV	ELETRONICA STERIO-CAR LTDA - MEE	35.997.840/0001-55	BRL R\$	2.145,19	R\$ 2.145,19
134	IV	ELETROROCK ASSISTENCIA TECNICA LTDA	13.556.095/0001-76	BRL R\$	10.754,00	R\$ 4.754,00
135	IV	ELFA SERVICOS INDUSTRIAIS LTDA - ME	17.624.118/0001-93	BRL R\$	2.700,00	R\$ 2.700,00
136	IV	ELIZABETE ELISABETH COM.E SERV.LTDA	03.624.216/0001-16	BRL R\$	28.218,45	R\$ 28.218,45
137	IV	ELOYAN TRANSPORTES LTDA	06.301.413/0001-92	BRL R\$	392,16	R\$ 2.000,00
138	IV	EMBALAGENS CAREGNATO LTDA	07.500.637/0001-96	BRL R\$	15.993,85	R\$ 15.993,85
139	IV	EMBALAGENS M AUGUSTO BONATTO LTDA	09.277.748/0001-00	BRL R\$	815,00	R\$ 2.000,00
140	IV	EMBRAV-EMPRESA BRASILEIRA DE VENDAS	07.557.766/0001-10	BRL R\$	2.518,89	R\$ 2.518,89
141	IV	EMEL PRESTACAO DE SERVICO LTDA ME	04.851.975/0001-84	BRL R\$	89.605,03	R\$ 73.906,89
142	IV	EMPRESA BRASILEIRA DE ENSAIOS LTDA	05.398.653/0001-94	BRL R\$	4.931,25	R\$ 4.931,25
143	IV	EMPRESA COM.SERV.OFF-SHOR.RAF.BOGES	07.840.261/0001-69	BRL R\$	3.657,78	R\$ 3.657,78
144	IV	EPEBRAS EQUIP PETROLIF BRAS EIRELI	04.692.961/0001-65	BRL R\$	20.118,00	R\$ 20.118,00
145	IV	ERIDALVA ROCHA SANCHES DO AMARAL ME	39.303.177/0001-00	BRL R\$	6.564,20	R\$ 6.564,20
146	IV	ESCOLA TEC.S.JORGE GUERREIRO LTDA	10.523.602/0001-87	BRL R\$	100,00	R\$ 2.000,00
147	IV	ESFEROVAL REPRESENTAÇÕES LTDA - EPP	04.643.962/0001-10	BRL R\$	119.810,36	R\$ 99.123,83
148	IV	ETAG REPRESENTAÇÕES COMERCIAIS LTDA - EPP	04.839.333/0001-60	BRL R\$	16.293,15	R\$ 10.293,15
149	IV	EUROFORMY CONF. DE UNIF. LTDA-EPP	06.351.006/0001-90	BRL R\$	3.210,00	R\$ 3.210,00
150	IV	EXPRESSO MACAÉ	08.657.939/0001-35	BRL R\$	14.188,66	R\$ 14.188,66
151	IV	EXTINCHAMAS MONTAGENS E INSTALACOES	08.331.109/0001-13	BRL R\$	1.469,00	R\$ 2.000,00
152	IV	F & J PRESTADORA DE SERVICOS LTDA	10.391.777/0001-88	BRL R\$	1.217,97	R\$ 2.000,00
153	IV	F. SANTOS INDUSTRIA COMERCIO E SERV	05.486.250/0001-05	BRL R\$	11.783,01	R\$ 11.783,01
154	IV	FABIO MORAIS DECORAÇÕES - ME	13.078.817/0001-24	BRL R\$	2.215,00	R\$ 2.215,00
155	IV	FASA EQUIPAMENTOS INDUSTRIAIS LTDA	06.698.565/0001-70	BRL R\$	2.149,50	R\$ 2.149,50
156	IV	FEIRENSE RETIFICA DE MOTORES LTDA	03.339.547/0001-04	BRL R\$	5.250,00	R\$ 5.250,00
157	IV	FERCIL FERRAMENTAS CORREIAS E MANG.	04.091.497/0001-51	BRL R\$	1.143,52	R\$ 2.000,00
158	IV	FERRAMENTAS UBRA LTDA	02.638.794/0001-49	BRL R\$	8.517,93	R\$ 2.517,93
159	IV	FERRO E ACO PODEROSOS DA PENHA LTDA	02.265.683/0001-34	BRL R\$	100,00	R\$ 2.000,00
160	IV	FILLNET COMERCIO E SERVICO DE INFOR	02.748.873/0001-02	BRL R\$	1.793,90	R\$ 2.000,00
161	IV	FLAT LUX CONSULTORIA E SERVICOS LTD	08.736.185/0001-09	BRL R\$	955,00	R\$ 2.000,00
162	IV	FLUXOVAL REPRESENTAÇÕES E COMERCIAIS - ME	08.775.995/0001-74	BRL R\$	26.094,50	R\$ 26.094,50
163	IV	FMC COMERCIO DE ELETROELETRONICOS L	00.983.758/0001-97	BRL R\$	6.764,08	R\$ 6.764,08
164	IV	FORMATHO IMPRESSOS LTDA-EPP	04.008.304/0001-56	BRL R\$	2.061,00	R\$ 2.061,00
165	IV	FOURNY & FOURNY LTDA	10.812.361/0001-96	BRL R\$	6.010,00	R\$ 6.010,00
166	IV	FRA INDUSTRIA METALURGICA LTDA	00.529.977/0001-09	BRL R\$	19.531,20	R\$ 13.531,20
167	IV	FRANCISCO DE ASSIS DA SILVA MACHADO	12.984.373/0001-23	BRL R\$	400,00	R\$ 2.000,00
168	IV	FREE TEST-REP.E INST.IND.LTDA	07.453.156/0001-77	BRL R\$	2.166,00	R\$ 2.166,00
169	IV	FRIOTEC REFRIGERAÇÃO LTDA.	08.481.012/0001-97	BRL R\$	5.443,00	R\$ 5.443,00
170	IV	FW COMERCIO E REPRESENTAÇÕES LTDA -	03.933.179/0001-28	BRL R\$	1.275,00	R\$ 2.000,00
171	IV	G & G AUTOMAÇÃO LTDA	11.767.097/0001-89	BRL R\$	12.139,00	R\$ 12.139,00
172	IV	G LIMP INDUSTRIA E COMERCIO DE DESE	01.150.435/0001-85	BRL R\$	6.699,00	R\$ 6.699,00
173	IV	G P FERNANDES ME	12.350.202/0001-42	BRL R\$	3.053,75	R\$ 3.053,75
174	IV	G PEREIRA DA CUNHA - ME	13.065.045/0001-96	BRL R\$	149.354,76	R\$ 149.354,76
175	IV	GADE CARGO EXPRESS E TURISMO LTDA E	12.741.718/0001-18	BRL R\$	3.250,00	R\$ 3.250,00
176	IV	GASEO GERENCIAMENTO E ASSESSORIA EM	05.921.411/0001-33	BRL R\$	1.366,25	R\$ 2.000,00

Este documento é cópia do original, assinado digitalmente por SUELLI ALEXANDRINA DA SILVA e Tribunal de Justiça do Estado de São Paulo, protocolado em 25/05/2021 às 19:38, sob o número WJMJ21408426323. Para conferir o original, acesse o site https://esaj.tjsp.jus.br/pastadigital/pg/abrirConferenciaDocumento.do, informe o processo 0037014-87.2015.8.26.0100 e código AFA3392.



**Quadro 3 – Credores classes IV até o momento pagos (Continua...)**

Nº	Classe	Nome credor/Razão Social		Moeda	Total Pago	Saldo Remanescente
177	IV	GEETEC EQUIPAMENTOS INDUSTRIAIS LTDA.	10.937.479/0001-40	BRL R\$	4.790,00	R\$ 4.790,00
178	IV	GEOPLANET CONSULTORIA GEOAMBIENTAL	09.315.017/0001-02	BRL R\$	3.462,00	R\$ 3.462,00
179	IV	GERALDO NUNES FREIRE	03.413.618/0001-71	BRL R\$	3.576,83	R\$ 3.576,83
180	IV	GESELDA MEDEIROS CAMARA - ME	35.660.596/0001-30	BRL R\$	5.563,85	R\$ 15.709,94
181	IV	GETRA GESTAO AMBIENTAL LTDA	09.625.775/0001-27	BRL R\$	1.322,96	R\$ 2.000,00
182	IV	GFF COMERCIO & SERVICOS LTDA	06.956.335/0001-64	BRL R\$	8.119,00	R\$ 8.119,00
183	IV	GIRA-ESTOQUE COMERCIAL DE PRODUTOS	09.527.492/0001-42	BRL R\$	2.590,83	R\$ 2.590,83
184	IV	GIRON COM.LOGISTICA DE RESIDUOS LTD	02.266.555/0001-05	BRL R\$	19.031,89	R\$ 19.031,89
185	IV	GLASSPACK BRASIL LTDA	11.708.755/0001-61	BRL R\$	3.522,88	R\$ 3.522,88
186	IV	GOMES MONTEIRO E SERVI. INFORMATICA	00.317.858/0002-65	BRL R\$	4.862,78	R\$ 4.862,78
187	IV	GR - CONSTRUÇÕES SERVIÇOS GERAIS LT	07.326.711/0001-08	BRL R\$	12.042,50	R\$ 12.042,50
188	IV	GRACA TERRA HOTEL TURISMO LTDA	39.691.332/0001-03	BRL R\$	1.588,29	R\$ 2.000,00
189	IV	GRAFFCOR GRAFICA E EDITORA LTDA - M	02.901.672/0001-01	BRL R\$	4.326,40	R\$ 4.326,40
190	IV	GRAFICA AGETRA LTDA	72.330.772/0001-00	BRL R\$	961,50	R\$ 2.000,00
191	IV	GRAGEANA TRANSPORTES E COM LTDA	39.235.916/0001-66	BRL R\$	19.170,81	R\$ 19.170,81
192	IV	GUEDES E SILVA PECAS SERVICOS LTDA	07.216.477/0001-58	BRL R\$	5.954,00	R\$ 5.954,00
193	IV	GUERRERO LOCAÇÃO DE MAQUINAS LTDA M	10.340.747/0001-42	BRL R\$	6.882,50	R\$ 6.882,50
194	IV	GUTO & CACAL INDUSTRIA COMER.E SERV	04.054.366/0001-02	BRL R\$	8.507,82	R\$ 8.507,82
195	IV	GUZZO PARAFUSOS LTDA ME	10.471.800/0001-44	BRL R\$	8.557,79	R\$ 8.557,79
196	IV	H&P HIDRAULICA PNEUMATICA DE MACAE	03.052.264/0001-87	BRL R\$	6.702,35	R\$ 6.702,35
197	IV	HAFID COMERCIO E REPRESENTAÇÕES LTD	01.031.948/0001-77	BRL R\$	1.283,44	R\$ 2.000,00
198	IV	HIDRITEC COM.E MANUT.DE MAT.HIDRAUL	07.545.654/0001-40	BRL R\$	300,00	R\$ 2.000,00
199	IV	HIDROINOX CANOXEOS LTDA	05.422.178/0001-44	BRL R\$	26.332,87	R\$ 26.332,87
200	IV	HIDROSOLO SERVICOS HIDROGEOL E GEOL	15.609.563/0001-59	BRL R\$	20.821,96	R\$ 20.821,96
201	IV	HITA VEDAÇÕES LTDA	04.499.465/0001-90	BRL R\$	320,00	R\$ 2.000,00
202	IV	HOTEL TURISTICO DE ALAGOINHAS LTDA	15.656.291/0001-48	BRL R\$	32.888,81	R\$ 32.888,81
203	IV	HULKS INTERNACIONAL CARGA LTDA	30.870.323/0001-05	BRL R\$	2.147,50	R\$ 2.147,50
204	IV	I.V. LOCAÇÕES DE EQUIPAMENTOS LTDA	08.741.313/0001-02	BRL R\$	80.384,13	R\$ 80.384,13
205	IV	IDEAL RADIAE BATERIAS PARA VEIC.	07.143.881/0001-49	BRL R\$	2.325,00	R\$ 2.325,00
206	IV	ILUMINAR COMERCIAL ELETRICA LTDA ME	10.476.480/0001-15	BRL R\$	2.328,38	R\$ 2.328,38
207	IV	IMDS IND DE MATRIZES DISP E SOL ESP LTDA	08.826.829/0001-50	BRL R\$	2.227,27	R\$ 2.227,27
208	IV	IMPACTO FERRAMENTAS & EPIS LTDA-ME.	14.992.792/0001-32	BRL R\$	2.881,00	R\$ 2.881,00
209	IV	INDUWAL COM. DE MAT. INDUSTRIAIS LT	03.058.862/0001-63	BRL R\$	12.066,80	R\$ 12.066,80
210	IV	INFOCONSULT INFORMATICA LTDA	00.903.356/0001-35	BRL R\$	275,36	R\$ 2.000,00
211	IV	INPACKAGE IND E COM EMBAL MAD LTDA	03.725.548/0001-97	BRL R\$	1.370,40	R\$ 2.000,00
212	IV	IGN COMERCIAL DE TINTAS LTDA	13.005.520/0001-39	BRL R\$	1.684,70	R\$ 2.000,00
213	IV	IR COMERCIAL LTDA	02.652.875/0001-01	BRL R\$	5.150,00	R\$ 5.150,00
214	IV	IRMAOS BALTAZAR LTDA	28.252.005/0001-20	BRL R\$	470,00	R\$ 2.000,00
215	IV	ISA OFFSHORE LTDA	10.363.261/0001-20	BRL R\$	144.400,00	R\$ 144.400,00
216	IV	ISOFUND MOD. IND. E COM. LTDA EPP	08.416.243/0001-17	BRL R\$	31.845,24	R\$ 25.394,76
217	IV	ITERIS CONSULTORIA E SOFTWARE LTDA	06.022.456/0001-39	BRL R\$	37.442,01	R\$ 37.442,01
218	IV	J C FRAGOSO REPAROS - ME	31.897.259/0001-00	BRL R\$	545.667,89	R\$ 755.886,78
219	IV	J F NOGUEIRA DE MACEDO E BRITO - ME	12.752.010/0001-62	BRL R\$	3.336,00	R\$ 1.836,00
220	IV	J G DE JESUS METALURGICA - ME	08.920.387/0001-06	BRL R\$	20.537,05	R\$ 20.537,05
221	IV	J MACHADO COMERCIO DE PETROLEO LTDA	23.496.359/0006-01	BRL R\$	140.554,20	R\$ 140.554,20
222	IV	J MEDEIROS METAIS COMERCIO LTDA ME	07.537.589/0001-00	BRL R\$	3.070,18	R\$ 3.070,18
223	IV	J P DE ANDRADE ELETRICO	10.612.916/0001-56	BRL R\$	2.024,50	R\$ 2.024,50
224	IV	J ROBERTO DE LIMA ME	11.773.431/0001-07	BRL R\$	14.291,55	R\$ 14.291,55
225	IV	J. B. DA CUNHA ME	07.717.444/0001-91	BRL R\$	4.634,00	R\$ 4.634,00
226	IV	J.B COMERCIO E MANUTENCAO EQUIPAMEN	04.900.516/0001-43	BRL R\$	2.340,00	R\$ 2.340,00
227	IV	J.C.T. MESQUITA COMERCIO LTDA (BRL)	39.392.055/0001-20	BRL R\$	2.823,01	R\$ 2.823,01
228	IV	J.H.M. MOTORES E EQUIPAMENTOS INDU	61.827.713/0001-18	BRL R\$	2.606,00	R\$ 2.606,00
229	IV	JCM MACAÉ INFORMATI.CONS.SISTEMAS L	01.981.293/0001-06	BRL R\$	8.551,84	R\$ 8.551,84
230	IV	JCN COMERCIO E REPRESENTÇÕES EIRELI	66.047.630/0002-00	BRL R\$	54.699,18	R\$ 44.597,16
231	IV	JDM USINAGEM E FERRAMENTARIA LTDA -	10.410.236/0001-50	BRL R\$	882,40	R\$ 2.000,00
232	IV	JOABAS TRANSPORTE LTDA - ME	08.423.967/0001-98	BRL R\$	174.855,52	R\$ 174.855,52
233	IV	JOAO CARLOS COELHO DE ALMEIDA	16.215.063/0001-03	BRL R\$	190,00	R\$ 2.000,00
234	IV	JORGE HENRIQUE PERUNA MENDES	13.031.728/0001-22	BRL R\$	5.930,00	R\$ 5.930,00
235	IV	JOSE MILTON PEREIRA DOS SANTOS - EP	04.171.910/0001-98	BRL R\$	12.338,33	R\$ 12.338,33
236	IV	JOSELITO MAMONA LIMA	00.635.852/0001-55	BRL R\$	18.564,89	R\$ 18.564,89
237	IV	JS COMERCIO DE VEICULOS LTDA ME	06.060.220/0001-97	BRL R\$	666,67	R\$ 2.000,00
238	IV	JUAREZ FERNANDES DE QUEIROZ	08.248.676/0001-00	BRL R\$	8.264,75	R\$ 2.264,75
239	IV	JULIANA M.S. DE SOUZA - ME	07.321.077/0001-02	BRL R\$	4.200,00	R\$ 4.200,00
240	IV	KABOO TECNOLOGIA SERVICOS DE INFORM	05.922.354/0001-07	BRL R\$	158.349,60	R\$ 131.298,19
241	IV	KAP RETIFICA LTDA - ME	00.349.887/0001-28	BRL R\$	10.000,00	R\$ 10.000,00
242	IV	KATALOGG LOCAÇÃO DE BENS MÓVEIS LTDA- ME (FASA)	03.193.617/0001-69	BRL R\$	7.656,80	R\$ 1.656,80
243	IV	KMG TRANSPORTE E LOCAÇÃO DE VEIC. L	13.401.940/0001-34	BRL R\$	3.146,31	R\$ 3.146,31
244	IV	KORLOY VALE COM E IMPORTADORA LTDA	04.410.639/0001-04	BRL R\$	280,00	R\$ 2.000,00
245	IV	L & M ELETRICIDADE LTDA - ME	09.676.272/0001-80	BRL R\$	1.509,07	R\$ 2.000,00
246	IV	L G C VASCONCELOS - EPP	03.078.538/0001-07	BRL R\$	6.374,80	R\$ 6.374,80
247	IV	L N FERNANDES - ME	08.980.440/0001-64	BRL R\$	9.996,00	R\$ 9.996,00
248	IV	L.A. FERNANDES REPRESENTAÇÕES - EPP	04.902.791/0001-04	BRL R\$	170.791,42	R\$ 387.994,57
249	IV	LABORATORIO QUALIDADE LTDA	68.641.844/0001-55	BRL R\$	2.351,94	R\$ 2.351,94
250	IV	LABORATORIO QUIMIOAMBIENTAL LTDA	01.767.883/0001-22	BRL R\$	14.586,28	R\$ 8.586,28
251	IV	LABORATORIO VERANENSE LTDA	89.986.947/0001-27	BRL R\$	5.177,42	R\$ 5.177,42
252	IV	LABORTEC METROLOGIA LTDA	03.787.963/0001-75	BRL R\$	405,00	R\$ 2.000,00
253	IV	LAMBDA INSPEÇÕES, TREINAMENTO E SER.	12.251.287/0001-01	BRL R\$	11.741,99	R\$ 11.741,99
254	IV	LARRO COMERCIO DE MOVEIS LTDA ME	04.447.290/0001-77	BRL R\$	2.724,00	R\$ 2.724,00
255	IV	LAUTEC EQUIPE TEC. ENG.S C LTDA	03.014.670/0001-55	BRL R\$	2.093,13	R\$ 2.093,13
256	IV	LAVANDERIA CHINEZA LTDA - ME	13.007.992/0001-20	BRL R\$	900,80	R\$ 2.000,00
257	IV	LAZARO DONIZETTI SILVA - ME	09.663.060/0001-69	BRL R\$	2.078,97	R\$ 2.078,97
258	IV	LCA ASSESSORIA DE ENGENHARIA LTDA	04.142.532/0001-14	BRL R\$	32.858,61	R\$ 26.246,21
259	IV	LCM INSTALADORA COMERCIAL LTDA	93.941.847/0001-51	BRL R\$	700,00	R\$ 2.000,00
260	IV	LEOCLAUDIO SILVA DOS SANTOS - ME.	03.801.700/0001-73	BRL R\$	8.345,00	R\$ 8.345,00
261	IV	LEONARDO DO NASCIMENTO BORGES	12.103.225/0001-52	BRL R\$	83,00	R\$ 2.000,00
262	IV	LGM TRANSPORTES E LOGISTICA LTDA ME	00.856.444/0001-23	BRL R\$	63.503,62	R\$ 114.222,01
263	IV	LIECO LAVANDERIA INDUSTRIAL LTDA	08.921.973/0001-75	BRL R\$	63.171,92	R\$ 51.755,36
264	IV	LIGAMET PRODUTOS METALURGICOS LTDA	17.053.109/0001-90	BRL R\$	6.180,00	R\$ 6.180,00





**Quadro 3 – Credores classes IV até o momento pagos (Continua...)**

Nº	Classe	Nome credor/Razão Social		Moeda	Total Pago	Saldo Remanescente
265	IV	LIMA E ROCHA ENGENHARIA LTDA	07.950.971/0001-41	BRL R\$	2.700,54	R\$ 2.700,54
266	IV	LM INDUSTRIA E COM. DE VEDACOES LTD	03.218.065/0001-04	BRL R\$	2.943,42	R\$ 2.943,42
267	IV	LOJAO DOS ROLAMENTOS LTDA ME	12.687.208/0002-90	BRL R\$	166,49	R\$ 2.000,00
268	IV	LOKMIX - LOCAÇÃO E SERVIÇOS DO NORD	09.152.062/0001-93	BRL R\$	4.500,00	R\$ 4.500,00
269	IV	LPRINT INFORMATICA E ENGENHARIA LTD	28.216.331/0001-82	BRL R\$	2.437,20	R\$ 2.437,20
270	IV	LS PETROLEUN LTDA - ME	05.083.421/0001-47	BRL R\$	10.000,05	R\$ 10.000,05
271	IV	LUAL MOLAS E FREIOS LTDA - ME	04.880.363/0001-10	BRL R\$	11.056,20	R\$ 10.696,00
272	IV	LUCIA MARIA DOS SANTOS SOUZA	02.858.684/0001-92	BRL R\$	4.785,00	R\$ 4.785,00
273	IV	LUCIANO MANOEL DA SILVA	04.143.998/0001-34	BRL R\$	3.709,30	R\$ 3.709,30
274	IV	LUIZ ANTONIO GUERRA CUSTODIO	11.242.616/0001-95	BRL R\$	970,00	R\$ 2.000,00
275	IV	LUIZ CARLOS DE SANTANA ASSIS-ME	05.821.445/0001-56	BRL R\$	37.735,92	R\$ 30.344,28
276	IV	LUIZ MATERIAL ELETRICO LTDA-ME/MEE	05.403.058/0001-08	BRL R\$	17.909,90	R\$ 17.909,90
277	IV	LUIZ MATTOS E ENGENHEIROS ASSOCIADO	28.015.659/0001-30	BRL R\$	6.647,22	R\$ 6.647,22
278	IV	LUIZ PAULO DE ALMEIDA FIGUEREDO ME	10.222.296/0001-49	BRL R\$	160,00	R\$ 2.000,00
279	IV	M J S PINHEIRO MOTA HOTEL LTDA - ME	39.233.127/0001-96	BRL R\$	54.766,94	R\$ 44.654,02
280	IV	M M P TREINAMENTOS LTDA - ME	11.595.442/0001-44	BRL R\$	2.240,00	R\$ 2.240,00
281	IV	M MENEZES TEIXEIRA RABELO - ME	13.070.741/0003-52	BRL R\$	700.906,83	R\$ 700.906,83
282	IV	M. COSTA SERVIÇOS ESPECIALIZADOS	03.644.052/0001-07	BRL R\$	1.122,28	R\$ 2.000,00
283	IV	M.A.S LOPES MANUTENCAO-ME	01.435.868/0001-87	BRL R\$	606,19	R\$ 2.000,00
284	IV	M.E.S.BOZI ME	10.215.679/0001-90	BRL R\$	1.730,00	R\$ 2.000,00
285	IV	M.H. MENDES DE JESUS - ME	08.666.751/0001-53	BRL R\$	20.610,00	R\$ 20.610,00
286	IV	M.J. TRATORES PECAS E ACESSORIOS LT	09.269.130/0001-07	BRL R\$	2.342,45	R\$ 2.342,45
287	IV	M.M.MENEZES MIGUEZ RESTAURANTE - ME	09.420.484/0001-00	BRL R\$	13.106,25	R\$ 13.106,25
288	IV	M.MONTEIRO FERRAMENTAS	11.515.774/0001-71	BRL R\$	3.686,69	R\$ 3.686,69
289	IV	MAGAE ROLAMENTOS LTDA	11.433.603/0001-01	BRL R\$	12.209,78	R\$ 6.209,78
290	IV	MADATERRA-MADALENA TERRA.LTDA	05.118.803/0001-69	BRL R\$	100.000,00	R\$ 100.000,00
291	IV	MADEIREIRA CASA NOVA DE MACAE LTDA	30.105.910/0001-08	BRL R\$	960,00	R\$ 2.000,00
292	IV	MANLOC LOCACOES E SERV. DE MAQUINAS	11.855.413/0001-74	BRL R\$	3.650,00	R\$ 3.650,00
293	IV	MANUTE SERVIÇOS DE LIMPEZA S/S LTDA	51.416.097/0001-59	BRL R\$	48.218,95	R\$ 48.218,95
294	IV	MANUTENÇÃO INDUSTRIAL POSSARI LTDA	32.782.500/0001-19	BRL R\$	1.310,00	R\$ 2.000,00
295	IV	MARCE MOLDE MODEL. E ESQ. DE MAD. LTDA	00.163.874/0001-60	BRL R\$	2.150,00	R\$ 2.150,00
296	IV	MARCELO PAIVA BARCELOS ME	05.077.373/0001-84	BRL R\$	1.117,40	R\$ 2.000,00
297	IV	MARCIAL SAVIOLLI - ME	08.872.650/0001-39	BRL R\$	7.060,00	R\$ 5.060,00
298	IV	MARIA L DE SOUZA ME	06.317.231/0001-00	BRL R\$	6.087,10	R\$ 6.087,10
299	IV	MARIA ROSA DE SOUZA MONTEIRO - ME	08.571.717/0001-03	BRL R\$	2.370,50	R\$ 2.370,50
300	IV	MARIA VALDICE SILVA MENEZES - EPP	34.395.459/0001-53	BRL R\$	83.155,38	R\$ 83.155,38
301	IV	MARIO DE ALMEIDA MARCAS E PATENTES - SS	00.314.029/0001-48	BRL R\$	6.456,99	R\$ 6.456,99
302	IV	MARIO DE ALMEIDA MARCAS E PATENTES LTDA	00.314.029/0001-48	BRL R\$	1.400,56	R\$ 2.000,00
303	IV	Marques Negócios e Representações Ltda.	04.920.228/0001-50	BRL R\$	74.514,22	R\$ 74.514,22
304	IV	MASTER-ROL COMERCIO LTDA	04.670.093/0001-12	BRL R\$	5.504,46	R\$ 5.504,46
305	IV	MASTERTOOL IND E COM DE PECAS LTDA-EPP	07.404.709/0001-00	BRL R\$	10.834,03	R\$ 10.834,03
306	IV	MATA PRAGAS	03.720.254/0001-72	BRL R\$	3.256,25	R\$ 3.256,25
307	IV	MATRIX-LOCAÇÃO E SERVIÇOS LTDA -	10.340.833/0001-55	BRL R\$	20.761,12	R\$ 20.761,12
308	IV	MAURICIO G MARTINI ME (MARTINI MANUTENCA	14.476.734/0001-56	BRL R\$	6.885,56	R\$ 6.885,56
309	IV	MCTECH MAQUINAS INDUSTRIAIS E COM. LTDA	07.822.591/0001-21	BRL R\$	3.395,09	R\$ 3.395,09
310	IV	MDR Comércio e Representação Hansen Ltda.	76.835.313/0001-21	BRL R\$	17.248,58	R\$ 11.248,58
311	IV	MEC SHORE MECANICA NAVAL LTDA	11.415.440/0001-26	BRL R\$	670,00	R\$ 2.000,00
312	IV	MECANICA E CALDERARIA ROCHA LTDA	16.393.944/0001-06	BRL R\$	15.513,63	R\$ 15.513,63
313	IV	MECANICA MACAIBA LTDA	736.830.001-07	BRL R\$	444,27	R\$ 2.000,00
314	IV	MECANICA SAO MATEUS LTDA	12.984.553/0001-05	BRL R\$	40.898,25	R\$ 40.898,25
315	IV	MEFLAN-COM.DE ACESSORIOS INDUSTRIA	09.056.824/0001-58	BRL R\$	2.727,63	R\$ 2.727,63
316	IV	MEGA BRUSH IND.E COMERCIO DE ESCOVA	32.069.775/0001-00	BRL R\$	2.967,90	R\$ 2.967,90
317	IV	MEP TRANSPORTES LTDA	05.388.824/0001-02	BRL R\$	2.403,87	R\$ 2.403,87
318	IV	MERCOBRONZE METAIS LTDA	04.625.461/0001-00	BRL R\$	2.239,53	R\$ 2.239,53
319	IV	METALDRILLING RECUPERACAO DE METAIS	40.561.235/0001-77	BRL R\$	16.000,00	R\$ 16.000,00
320	IV	METALGRAV GRAVACOES IND. LTDA EPP	11.499.177/0001-09	BRL R\$	350,00	R\$ 2.000,00
321	IV	METALMAR SERVIÇOS DE USINAGEM LTDA	11.322.527/0001-59	BRL R\$	8.602,60	R\$ 8.602,60
322	IV	METALURGICA ACO-LAR LTDA - EPP	05.413.295/0001-41	BRL R\$	5.722,49	R\$ 5.722,49
323	IV	METALURGICA LIMA EQUIP DE PETROLEO	11.676.860/0001-66	BRL R\$	6.180,00	R\$ 6.180,00
324	IV	METALURGICA SEMPRE VIVA LTDA	02.650.829/0001-65	BRL R\$	4.350,00	R\$ 4.350,00
325	IV	METALURGICA SILVEIRA LTDA	09.455.328/0001-77	BRL R\$	6.798,75	R\$ 6.798,75
326	IV	METALÚRGICA SOMEQMA LTDA-ME	40.624.975/0001-05	BRL R\$	29.318,25	R\$ 23.267,35
327	IV	METROPOLE EXPRESS SERV.RAPIDOS S/C LT.ME	64.914.385/0001-85	BRL R\$	2.074,29	R\$ 2.074,29
328	IV	MEZZALIRA COM. E IMPORTAÇÃO LTDA ME	07.341.362/0002-76	BRL R\$	164,09	R\$ 2.000,00
329	IV	MEZZOMO COMERCIO DE METAIS LTDA	05.700.381/0001-35	BRL R\$	896,00	R\$ 2.000,00
330	IV	MG BEZERRA ANTUNES TRANSPORTES - EP	07.316.807/0002-68	BRL R\$	6.825,00	R\$ 6.825,00
331	IV	MG SOLUTIONS LTDA	12.769.067/0001-74	BRL R\$	106.953,56	R\$ 106.953,56
332	IV	MICROKITS INDUSTRIA E COMERCIO LTDA	96.366.125/0001-09	BRL R\$	34.732,29	R\$ 34.732,29
333	IV	MILVET MANUTEN., INSTRUMENTAÇÃO E CO	05.956.119/0001-56	BRL R\$	830,81	R\$ 2.000,00
334	IV	MINUTI REPRESENTAÇÕES LTDA - EPP	04.896.279/0001-94	BRL R\$	2.028,68	R\$ 2.028,68
335	IV	MITEC INSTRUMENTOS INDUSTRIAIS LTDA	03.245.071/0001-42	BRL R\$	8.520,90	R\$ 8.520,90
336	IV	MJ - FERRAMENTAS E EPI LTDA - EPP	07.879.434/0001-52	BRL R\$	10.006,18	R\$ 10.006,18
337	IV	MONTALVAO E TREVISAN GRAF. EXPRESSA LTDA	10.570.916/0001-30	BRL R\$	3.690,39	R\$ 3.690,39
338	IV	MONTREAL MUDANCAS E TRANSPORTES LTD	04.015.265/0001-14	BRL R\$	18.908,98	R\$ 12.908,98
339	IV	MOSSORO GASES IND. E MEDICINAIS LTD	14.569.563/0001-00	BRL R\$	1.088,00	R\$ 2.000,00
340	IV	MP PECAS DIESEL LTDA	04.000.803/0001-05	BRL R\$	260,00	R\$ 2.000,00
341	IV	MR BRAZILEIRO LOCACAO DE BENS ME	08.701.696/0001-95	BRL R\$	8.597,42	R\$ 8.597,42
342	IV	MSP SERV. COM. MANU. REP. EQUIP. LTD	12.442.134/0001-41	BRL R\$	5.323,66	R\$ 5.323,66
343	IV	MULTI LOG TRANSPORTE LOG.E SERV. LTDA- EPP (FASA)	17.004.834/0001-78	BRL R\$	46.944,22	R\$ 38.081,42
344	IV	MULTIMAC COM DE FILT. VEDACOES LTDA	11.486.886/0001-41	BRL R\$	8.578,57	R\$ 2.578,57
345	IV	MULTI-TRANS TRANSP.LOGISTICA E SERV	10.544.769/0001-24	BRL R\$	35.535,57	R\$ 28.495,55
346	IV	MUNDIVISAS SERVICOS LTDA	04.343.644/0001-33	BRL R\$	11.839,72	R\$ 11.839,72
347	IV	NAKA INSTRUMENTAÇÃO INDUSTRIAL LTDA	47.377.759/0001-51	BRL R\$	17,10	R\$ 2.000,00
348	IV	NARA SYBELLE MELO DO NASCIMENTO	05.466.424/0001-60	BRL R\$	9.357,38	R\$ 9.357,38
349	IV	NAZARI - REVESTIMENTOS E FORRACOES	03.969.245/0001-10	BRL R\$	3.429,75	R\$ 3.429,75
350	IV	ND DIREÇÃO HIDRÁULICA	06.010.603/0001-50	BRL R\$	1.317,90	R\$ 2.000,00
351	IV	NEOMATIC MECANICA DE PRECISÃO LTDA	56.992.100/0001-04	BRL R\$	2.981,50	R\$ 2.981,50
352	IV	NICOSA TATUI COMÉRCIO DE PEÇAS LTDA	02.092.299/0001-87	BRL R\$	2.736,86	R\$ 2.736,86



**Quadro 3 – Credores classes IV até o momento pagos (Continua...)**

Nº	Classe	Nome credor/Razão Social		Moeda	Total Pago	Saldo Remanescente
353	IV	Nilton Alves de Almeida	14.286.165/0001-86	BRL R\$	387,28	R\$ 2.000,00
354	IV	NIVALDO CAVALCANTE SILVA DE CATU	01.109.832/0001-03	BRL R\$	12.116,70	R\$ 12.116,70
355	IV	NORMA AMBIENTALSERVIÇOS E	01.541.624/0001-89	BRL R\$	2.546,61	R\$ 2.546,61
356	IV	NOSTEN OFFSHORE COM.DE EQUIP.IND.LT	09.281.375/0001-41	BRL R\$	4.533,39	R\$ 4.533,39
357	IV	NPLS COMPRESSORES E MANGUEIRAS LTDA	09.468.767/0001-14	BRL R\$	4.916,86	R\$ 4.916,86
358	IV	NSG CONSULTORIA LTDA	03.956.949/0001-58	BRL R\$	2.971,65	R\$ 2.971,65
359	IV	NUTRISHORE FORNECEDORA DE ALIM. MAT	08.962.924/0001-80	BRL R\$	31.019,98	R\$ 31.019,98
360	IV	OEAC - OLIVEIRA & ESTEVES ASSESSORI	04.424.239/0001-40	BRL R\$	2.440,10	R\$ 2.440,10
361	IV	OFICINA DE VEICULOS SVS.DE MOTORES	05.995.967/0001-74	BRL R\$	6.398,23	R\$ 6.398,23
362	IV	OK LOCADORA DE VEICULOS LTDA-EPP	07.173.027/0001-25	BRL R\$	9.297,00	R\$ 9.297,00
363	IV	OLIVEIRA IND.E COM.DE RETENTORES LT	31.482.789/0001-98	BRL R\$	4.667,50	R\$ 4.667,50
364	IV	OLIVEIRA MATERIAIS DE VEDAÇÃO LTDA	07.505.785/0001-01	BRL R\$	2.850,00	R\$ 2.850,00
365	IV	OPCAO PARAFUSOS E FERRAMENTAS LTDA	00.373.798/0001-17	BRL R\$	39.394,91	R\$ 39.394,91
366	IV	OPTYL LABORATORIO E EPI LTDA - EPP	10.793.937/0001-15	BRL R\$	495,00	R\$ 2.000,00
367	IV	ORION IMPRESSOS ELETRONICOS DIARIO	05.905.152/0001-57	BRL R\$	2.428,00	R\$ 2.428,00
368	IV	OXIDAVILA COMERCIAL LTDA ME	12.343.942/0001-51	BRL R\$	1.644,88	R\$ 2.000,00
369	IV	OXIMONT GASES INDUSTRIAIS LTDA	02.280.574/0001-96	BRL R\$	294,28	R\$ 2.000,00
370	IV	PADOVANI & RAIMUNDO LTDA - ME	11.229.692/0001-60	BRL R\$	3.555,78	R\$ 3.555,78
371	IV	PANOSSE TRANSP. E SERVIÇOS DE LOGIST	08.342.852/0001-79	BRL R\$	4.182,09	R\$ 4.182,09
372	IV	PAPA FOGO COMERCIO DE EXTINTORES LT	39.693.049/0001-02	BRL R\$	3.787,50	R\$ 3.787,50
373	IV	PARMAQ PARAFUSOS E FERRAMENTAS LTDA	09.227.924/0001-08	BRL R\$	12.394,72	R\$ 12.394,72
374	IV	PARNOX IND. & COM. DE ARTIGOS IND.	66.623.570/0001-46	BRL R\$	3.686,71	R\$ 3.686,71
375	IV	PAULO DE TASSO	05.236.182/0001-18	BRL R\$	6.611,38	R\$ 6.611,38
376	IV	PAULO OLIVEIRA SILVA FILHO	02.467.155/0001-68	BRL R\$	1.482,84	R\$ 2.000,00
377	IV	PCM AR COMPRIMIDO LTDA - ME	06.308.736/0001-08	BRL R\$	700,00	R\$ 2.000,00
378	IV	PCR METALURGICA LDIA	10.711.330/0001-49	BRL R\$	4.879,60	R\$ 4.879,60
379	IV	PEDROSA EXT.E EQUIP.CONTRA INCENDIO	13.585.645/0001-85	BRL R\$	1.630,00	R\$ 2.000,00
380	IV	PENNA TRANSPORTES E LOGISTICA LTDA-ME	07.075.588/0001-91	BRL R\$	9.250,00	R\$ 3.750,00
381	IV	PERCIVAL DA ROCHA PAULINO-ME	02.962.489/0001-08	BRL R\$	1.910,00	R\$ 2.000,00
382	IV	PERVAL TRANSPORTES LTDA - ME	11.276.481/0001-89	BRL R\$	219.550,96	R\$ 182.392,04
383	IV	PETEC LTDA	01.472.248/0001-18	BRL R\$	820,00	R\$ 2.000,00
384	IV	PETROFORTE FACTORING FOMENTO MERCAN	24.201.006/0001-95	BRL R\$	50.759,56	R\$ 50.759,56
385	IV	PETROFUSAO COMERCIO E SERVICOS DE M	10.393.748/0001-55	BRL R\$	9.552,50	R\$ 3.552,50
386	IV	PETROLAGUS COMERCIO E REPRESENTACAO	72.560.816/0001-80	BRL R\$	33.697,90	R\$ 33.697,90
387	IV	PETRONNEWS COM.SERV. REPR. P/EQ.PETR	08.838.004/0001-55	BRL R\$	16.012,50	R\$ 16.012,50
388	IV	PLACEBOR CHARQUEADA IND COM ART BOR LTDA	04.988.486/0001-79	BRL R\$	2.424,91	R\$ 2.424,91
389	IV	PLANETA COM. FERRAM. E EQUIP. LTDA - EPP	06.024.309/0001-06	BRL R\$	1.520,00	R\$ 2.000,00
390	IV	PNEUNORTE LTDA	02.069.625/0001-35	BRL R\$	7.505,00	R\$ 7.505,00
391	IV	POLEN QUIMICA INDUSTRIAL LTDA	10.322.549/0001-56	BRL R\$	1.960,00	R\$ 2.000,00
392	IV	POLIDIESEL IMPORTAÇÃO IND. COM.- EPP (FASA)	15.104.540/0001-92	BRL R\$	15.064,41	R\$ 9.064,41
393	IV	POLIFER COMERCIAL DE FERRO E AÇO LT	00.908.156/0001-75	BRL R\$	4.054,32	R\$ 4.054,32
394	IV	POLYDOOR IND.E COM.DE LUBRIFICANTES	82.688.995/0001-90	BRL R\$	7.323,66	R\$ 7.323,66
395	IV	PONTO DAS TINTAS LTDA - ME	13.055.958/0001-21	BRL R\$	4.386,95	R\$ 4.386,95
396	IV	PORTUGAL LOCAÇÃO DE MAQUINAS LTDA -	73.734.048/0001-05	BRL R\$	15.648,00	R\$ 15.648,00
397	IV	POSTO DE MOLAS FLORESTA LTDA - ME.	02.615.344/0001-30	BRL R\$	1.991,25	R\$ 2.000,00
398	IV	POTIGUAR DIESEL LTDA ME	12.165.870/0001-08	BRL R\$	7.857,95	R\$ 7.857,95
399	IV	POUSADA E RESTAURANTE GAUCHO LTDA	08.751.473/0001-32	BRL R\$	2.300,00	R\$ 2.300,00
400	IV	POUSADA E RESTAURANTE VIDA NOVA LTD	13.494.361/0001-83	BRL R\$	7.152,50	R\$ 7.152,50
401	IV	PRECISAO CONSERVACAO E LIMPEZA LTDA.	72.302.631/0001-76	BRL R\$	29.981,11	R\$ 29.981,11
402	IV	Prevensistem Sistema Detecção Ltda	07.641.159/0001-34	BRL R\$	5.093,40	R\$ 5.093,40
403	IV	PRO AÇÃO CENT DE TREIN, MEDICINA E	05.689.816/0001-26	BRL R\$	3.275,37	R\$ 3.275,37
404	IV	PROFILE ASSESSORIA EM RECURSOH HUMA	13.864.724/0001-25	BRL R\$	333,53	R\$ 2.000,00
405	IV	PROPAGUE COMUNICACAO VISUAL LTDA	03.733.446/0001-13	BRL R\$	1.270,00	R\$ 2.000,00
406	IV	PROSEGUR BRASIL TREI EM SEG MARITIM	15.301.902/0001-35	BRL R\$	42.019,22	R\$ 105.791,73
407	IV	PROSPERITA METALLI IN.E CO.DE METAIS	13.264.960/0001-00	BRL R\$	18.375,00	R\$ 18.375,00
408	IV	PROTEC TECNOL.EM SEG.ELETR.LTDA	03.109.225/0001-79	BRL R\$	4.525,35	R\$ 4.525,35
409	IV	PROVALIN INDUSTRIA E COMERCIO LTDA	00.165.778/0001-50	BRL R\$	3.383,21	R\$ 3.383,21
410	IV	PW 20000 TALHAS COMERCIO E SERV.LTD	03.451.840/0001-69	BRL R\$	1.500,00	R\$ 2.000,00
411	IV	QUALITAS HUMANUS SERVIÇOS LTDA-ME	08.866.284/0001-05	BRL R\$	263,03	R\$ 2.000,00
412	IV	QUEEN BEE REPRESENTAÇÃO COMERCIAL LTDA - ME	02.456.502/0001-57	BRL R\$	3.994,48	R\$ 3.994,48
413	IV	R D M DE MENEZES - ME	07.358.084/0001-89	BRL R\$	1.292,80	R\$ 2.000,00
414	IV	R GOMES DA SILVA COMERCIAL	06.061.136/0001-98	BRL R\$	3.000,00	R\$ 3.000,00
415	IV	R.L.SISTEC SERVICOS E SISTEMAS ELET	68.665.355/0001-33	BRL R\$	7.750,50	R\$ 7.750,50
416	IV	R. R. PINHEIRO 2010 USINAGEM LTDA	10.925.027/0001-49	BRL R\$	100,00	R\$ 2.000,00
417	IV	R.C.A. TRANSPORTES E LOGISTICA LTDA	04.324.424/0002-43	BRL R\$	10.495,80	R\$ 10.495,80
418	IV	R.M DOS SANTOS MAIA ME	08.548.483/0001-75	BRL R\$	7.658,39	R\$ 7.658,39
419	IV	RAFAELA CHALINSKI KUSOWSKI	05.741.843/0001-62	BRL R\$	2.139,50	R\$ 2.139,50
420	IV	RAFER ENGENHARIA AMBIENTAL LTDA	14.309.163/0001-65	BRL R\$	1.960,00	R\$ 2.000,00
421	IV	RAHSA RECURSOS AUTOMACAO IND. LTDA	93.001.428/0001-30	BRL R\$	510,72	R\$ 2.000,00
422	IV	RAZAN CONSTR.U. E INCCORP.LTDA	07.497.411/0001-83	BRL R\$	2.125,80	R\$ 2.125,80
423	IV	RC HIDROPNEUMÁTICA LTDA ME	11.360.389/0001-00	BRL R\$	3.504,00	R\$ 3.504,00
424	IV	REALIZA TRANSPORTE E LOCAÇÃO DE VEI	09.463.469/0001-31	BRL R\$	2.031,17	R\$ 2.031,17
425	IV	REBECA C. N. DA SILVA-POUSADA E RES	07.347.403/0001-50	BRL R\$	18.177,94	R\$ 18.177,94
426	IV	RECUPERADORA DE CARÇAÇAS DIAMANTINO	07.407.589/0001-96	BRL R\$	300,00	R\$ 2.000,00
427	IV	REDUZA MAIS FERRAMENTAS INDUSTRIAIS	09.265.341/0001-63	BRL R\$	1.810,85	R\$ 2.000,00
428	IV	RENATO RENOSTO ME - REFRIGERACAO RENOSTO	03.250.696/0001-00	BRL R\$	2.092,75	R\$ 2.092,75
429	IV	RENIX COM.E REP.DE FERRAMENTAS LTDA	03.204.451/0001-39	BRL R\$	3.522,69	R\$ 3.522,69
430	IV	RENOBAN INDUSTRIA COMERCIO SERVICOS	07.040.753/0001-70	BRL R\$	89.475,24	R\$ 73.798,43
431	IV	RENOVADORA DE PNEUS RODA BR LTDA -	34.430.959/0001-89	BRL R\$	14.861,08	R\$ 40.716,27
432	IV	REQUIAO & ARAUJO LTDA - ME	02.714.667/0001-81	BRL R\$	15.070,75	R\$ 9.070,75
433	IV	RESISTEC RESISTENCIAS MAT.ELETRICOS LTDA	94.352.838/0001-98	BRL R\$	200,00	R\$ 2.000,00
434	IV	RETAINERS IND E COM LTDA	03.032.128/0001-25	BRL R\$	8.370,00	R\$ 8.370,00
435	IV	RETEC REPRESENTAÇÃO TECNOLÓGICA LTDA - EPP	04.902.587/0001-85	BRL R\$	16.321,89	R\$ 10.321,89
436	IV	RETIFICA RIONORTE LTDA	07.291.687/0001-00	BRL R\$	2.576,50	R\$ 2.576,50
437	IV	RETIFICADORA DE MOTORES R D LTDA	05.697.340/0001-37	BRL R\$	13.007,73	R\$ 13.007,73
438	IV	RETIPOLI METAL MECÂNICA LTDA. - ME	05.471.348/0001-80	BRL R\$	1.613,83	R\$ 2.000,00
439	IV	REZLER CHAVETAS LTDA	05.700.714/0001-80	BRL R\$	5.442,99	R\$ 5.442,99
440	IV	RHD INDUSTRIA, COMERCIO E SERVICOS	02.017.485/0001-51	BRL R\$	2.912,43	R\$ 2.912,43

Este documento é cópia do original, assinado digitalmente por SUELLI ALEXANDRINA DA SILVA e Tribunal de Justiça do Estado de São Paulo, protocolado em 25/05/2021 às 19:38, sob o número WJMJ21408426323. Para conferir o original, acesse o site https://esaj.tjsp.jus.br/pastadigital/pg/abrirConferenciaDocumento.do, informe o processo 0037014-87.2015.8.26.0100 e código AFA3392.



### Quadro 3 – Credores classes IV até o momento pagos (Continua...)

Nº	Classe	Nome credor/Razão Social		Moeda	Total Pago	Saldo Remanescente
441	IV	RI GLOBAL PUBLICIDADE E ASSESS.EMPR	08.281.281/0001-00	BRL R\$	17.673,10	R\$ 11.673,10
442	IV	RIAVERE ASSESS QUIMICAS E AMBIENTAL	02.997.322/0001-82	BRL R\$	2.482,20	R\$ 2.482,20
443	IV	RIO GRANDE ESC.DE CARGAS EXCED.LTDA	07.904.168/0001-70	BRL R\$	4.650,00	R\$ 4.650,00
444	IV	RIOTEC DE MACAE FILT.E COMP. HIDR.	05.918.124/0001-74	BRL R\$	18.597,27	R\$ 18.597,27
445	IV	RIO-VEDA RETENTORES E DISTRIBUICAO	05.220.593/0001-15	BRL R\$	2.894,50	R\$ 2.894,50
446	IV	RIVIERA MACAENSE MAT. DE CONSTRUCAO	05.133.215/0001-02	BRL R\$	339,80	R\$ 2.000,00
447	IV	RLJ TRANSPORTES SERVIÇOS LTDA- ME (FASA)	04.655.278/0001-58	BRL R\$	13.559,92	R\$ 7.559,92
448	IV	RM COMERCIO E TRANSPORTES LTDA	10.381.122/0001-29	BRL R\$	17.993,62	R\$ 17.993,62
449	IV	ROBSON TEIXEIRA GOMES - ME	13.831.457/0001-90	BRL R\$	2.100,00	R\$ 2.100,00
450	IV	RODOLFO ANSELMO NETO JACAREI ME	123.160.001-01	BRL R\$	1.103,53	R\$ 2.000,00
451	IV	RODRIGO MEIRELES DUARTE ME	12.996.389/0001-56	BRL R\$	3.750,00	R\$ 3.750,00
452	IV	RODRIGUES & CALDAS INDUSTRIAL LTDA	04.951.193/0001-17	BRL R\$	21.494,00	R\$ 21.494,00
453	IV	ROSELI MARTINS ALMERON DE ARRUDA ME	05.879.042/0001-68	BRL R\$	2.310,87	R\$ 2.310,87
454	IV	RP COMERCIO DE MOVEIS PARA ESCRITOR	04.037.483/0001-50	BRL R\$	2.400,00	R\$ 2.400,00
455	IV	RT-LEA LOCACAO DE EQUIP E ANDAIMES	04.433.625/0001-06	BRL R\$	45.620,80	R\$ 45.620,80
456	IV	RUBBERTEC COMERCIO LTDA	10.683.010/0001-22	BRL R\$	3.526,20	R\$ 3.526,20
457	IV	RUBENILTON NASCIMENTO DA SILVA	09.021.280/0001-99	BRL R\$	1.403,00	R\$ 2.000,00
458	IV	S.L.A. BORGES COM. E SER.DE REFRIGE	14.154.309/0001-40	BRL R\$	480,00	R\$ 2.000,00
459	IV	S.SANTANNA TRANSPORTES EIRELI	11.709.746/0001-95	BRL R\$	151.871,74	R\$ 172.470,33
460	IV	SACO LIMPO ARTIGOS DE LIMPEZA LTDA	02.290.016/0001-01	BRL R\$	1.525,00	R\$ 2.000,00
461	IV	SAENE COMERCIO DE EMBALAGENS DESCAR	06.636.903/0001-40	BRL R\$	2.232,50	R\$ 2.232,50
462	IV	SALINI PINTURA INDUSTRIAL LTDA	05.818.665/0001-20	BRL R\$	26.000,00	R\$ 26.000,00
463	IV	SALTUR SAO LUIZ TURISMO LTDA - ME	89.572.960/0001-30	BRL R\$	166.798,38	R\$ 138.351,50
464	IV	SALVADOR FERRAMENTAS E PROTECAO LTD	12.444.307/0001-60	BRL R\$	3.326,00	R\$ 3.326,00
465	IV	SAM ENGENHARIA E ASS. TECNICA LTDA	02.373.163/0001-45	BRL R\$	3.293,29	R\$ 3.293,29
466	IV	SAMAPEL- SERVICOS ACESSORIOS E PECA	12.233.378/0001-14	BRL R\$	23.248,35	R\$ 23.248,35
467	IV	SANAR FOGO COMERCIO DE EXTINTORES L	15.198.450/0001-08	BRL R\$	6.203,85	R\$ 5.703,85
468	IV	SANDRA MARIA CANDIDA FRUTUOSO	02.731.813/0001-87	BRL R\$	63.658,19	R\$ 63.658,19
469	IV	SANTOS & SILVA SUPERMERCADOS LTDA	11.055.680/0001-67	BRL R\$	11.143,50	R\$ 11.143,50
470	IV	SAO GABRIEL SERVICOS METALURGICOS L	03.275.454/0001-63	BRL R\$	2.807,10	R\$ 2.807,10
471	IV	SARMENTO PROMOCIONAIS LTDA - EPP	03.888.739/0001-70	BRL R\$	952,81	R\$ 2.000,00
472	IV	SCHLUMBERGER SERVICOS DE PETROLEO LTDA	32.319.931/0010-34	BRL R\$	32.300,32	R\$ 25.777,28
473	IV	SCP SISTEMAS E CONSULTORIA PATRIM L	00.607.790/0001-78	BRL R\$	2.533,95	R\$ 2.533,95
474	IV	SCREW NUT COM DE FIXADORES LTDA	10.177.182/0001-24	BRL R\$	1.177,20	R\$ 2.000,00
475	IV	SEDNIR MILLI	68.807.569/0001-05	BRL R\$	3.753,10	R\$ 3.753,10
476	IV	SEMETRE - PRESTACOES DE SERVICOS LT	02.982.252/0001-99	BRL R\$	2.435,00	R\$ 2.435,00
477	IV	SERGIO JOSE MOLIN BUKOVSKI COMERCIO	05.436.540/0004-89	BRL R\$	2.122,00	R\$ 2.122,00
478	IV	SERGIPE GUINCHOS E SERVICOS LTDA -	05.744.703/0001-48	BRL R\$	600,00	R\$ 2.000,00
479	IV	SERGIPE SEGURANCA PATRIMONIAL LTDA	12.469.343/0001-89	BRL R\$	9.903,95	R\$ 9.903,95
480	IV	SERMEC SERVICOS MEDICOS LTDA - ME	16.140.295/0001-31	BRL R\$	7.766,42	R\$ 6.766,42
481	IV	SERRARIA RECH LTDA	88.893.474/0001-50	BRL R\$	12.213,18	R\$ 12.213,18
482	IV	SERTEX IND COM DE MAT OFFS. E SERV.	12.072.040/0001-28	BRL R\$	758.399,70	R\$ 632.876,75
483	IV	SERV QUALITY EXPRESS TRANSP.E ENTRE	07.358.568/0001-28	BRL R\$	1.800,00	R\$ 2.000,00
484	IV	SERVAL - SERVICIO DE ADM. GERAL LTDA	02.297.025/0001-24	BRL R\$	9.939,51	R\$ 9.939,51
485	IV	SERVIT - SERVICOS DE VIGILANCIA E S	10.330.894/0001-31	BRL R\$	35.042,87	R\$ 35.042,87
486	IV	SG COM.DE PECAS DE VEICULOS E MANUT	05.474.719/0001-88	BRL R\$	2.565,00	R\$ 2.565,00
487	IV	SIGMARHOH DO BRASIL LTDA	74.140.070/0001-81	BRL R\$	8.043,72	R\$ 8.043,72
488	IV	SILTRON SERVICOS E TRANSPORTES LTDA	03.628.707/0001-35	BRL R\$	4.000,00	R\$ 4.000,00
489	IV	SILVA SOLUCOES EM SOLDAS LTDA	11.391.982/0001-06	BRL R\$	2.095,00	R\$ 2.095,00
490	IV	SIMERX COMERCIO E ASSESSORIA EMPRESARIAL LTDA	07.959.573/0001-96	BRL R\$	94.303,03	R\$ 84.701,12
491	IV	SIMOES FILHO SER. E COM.DE AUTO PCS	42.064.311/0001-64	BRL R\$	45.287,59	R\$ 45.287,59
492	IV	SINAFERMAQ COM. IND. E SERV. LTDA-	16.340.317/0001-07	BRL R\$	1.836,00	R\$ 2.000,00
493	IV	SJC QUIMICA E SERVICOS LTDA	00.324.548/0001-97	BRL R\$	3.126,48	R\$ 3.126,48
494	IV	Smart Tour Agencia de Turismo Eireli EPP	12.201.605/0001-20	BRL R\$	6.285,13	R\$ 285,13
495	IV	SO PERFIL COM. E ASSITENCIA TECNICA	15.772.829/0001-80	BRL R\$	20,00	R\$ 2.000,00
496	IV	SO RETRO BRASIL COM E SERVIÇOS HIDR	18.499.403/0001-92	BRL R\$	983,37	R\$ 2.000,00
497	IV	SOARES E FILHOS LTDA	32.826.562/0001-85	BRL R\$	9.000,00	R\$ 9.000,00
498	IV	SOARES REPRESENTAÇÕES LDta - ME	09.382.258/0001-74	BRL R\$	1.056,47	R\$ 2.000,00
499	IV	Soldagas Comércio de Soldas e Gases EPP	00.095.040/0001-06	BRL R\$	15.453,95	R\$ 9.453,95
500	IV	SOLUCOES DE MACAE COMERCIO REPRES.	39.708.607/0001-66	BRL R\$	3.234,00	R\$ 3.234,00
501	IV	SOMA HOTEL LTDA - EPP	04.930.600/0001-00	BRL R\$	9.345,50	R\$ 9.345,50
502	IV	SOMA Publicidade Ltda	88.660.006/0001-36	BRL R\$	149.990,80	R\$ 124.320,20
503	IV	SONIBEN DISTRIBUIDORA DE GAS LTDA	01.623.938/0001-20	BRL R\$	520,00	R\$ 2.000,00
504	IV	SOUZA & MACEDO	08.418.121/0001-60	BRL R\$	2.094,50	R\$ 2.094,50
505	IV	SPAN EQUIPAMENTOS ELETRONICOS LTDA	28.953.578/0001-81	BRL R\$	746,00	R\$ 2.000,00
506	IV	STC INSPECOES E TESTE DE EQUIP. LTD	13.697.815/0001-13	BRL R\$	3.200,00	R\$ 3.200,00
507	IV	STEAMTEC EQUIPAMENTOS INDUSTRIAIS LTDA	09.144.483/0001-72	BRL R\$	156,28	R\$ 2.000,00
508	IV	STEL SERVICOS DE TRANSPORTES ESPEC	04.217.926/0001-94	BRL R\$	1.659,70	R\$ 2.000,00
509	IV	STM SERVICOS TECNICOS E MANUTENCAO	04.835.478/0001-92	BRL R\$	13.669,28	R\$ 7.669,28
510	IV	STMS MANUTENCAO CO. E SER. E MAQ. LT	08.975.504/0001-39	BRL R\$	162.155,35	R\$ 162.155,35
511	IV	STRATEGGIA SOFTWARE de PLANEJAMENTO LTda	09.815.281/0001-05	BRL R\$	25.813,38	R\$ 19.813,38
512	IV	SUAMEC COMERCIO E SERV. MECANICOS L	07.976.618/0001-30	BRL R\$	1.171,55	R\$ 2.000,00
513	IV	SUDESTE TRANSPORTES LTDA - EPP	28.422.475/0001-95	BRL R\$	400.010,27	R\$ 400.010,27
514	IV	SULFRAN COM. DE MEEM. IM.EX SER.DE	11.460.106/0001-94	BRL R\$	134,70	R\$ 2.000,00
515	IV	SUMARE PINTURA JATEAMENTO E COMERCIO	03.357.303/0001-54	BRL R\$	6.039,85	R\$ 6.039,85
516	IV	SUPERMERCADO PIRACICABA LTDA-EPP	05.912.865/0001-48	BRL R\$	906,86	R\$ 2.000,00
517	IV	SUPLYCON COM MAT OFFSHORE SERV LOC	08.147.336/0001-93	BRL R\$	990,00	R\$ 2.000,00
518	IV	SUPPORT SERV.ELETRICOS E PROJETOS T	16.870.028/0001-10	BRL R\$	13.499,98	R\$ 13.499,98
519	IV	T F DANTAS - ME	05.584.535/0001-70	BRL R\$	5.258,50	R\$ 5.258,50
520	IV	T H DE OLIVEIRA CUNHA - ME	10.417.854/0001-21	BRL R\$	4.979,30	R\$ 4.979,30
521	IV	T.C. DE OLIVEIRA LOCAÇÕES	08.113.593/0001-04	BRL R\$	20.423,17	R\$ 14.423,17
522	IV	TAG Automação Válvulas e Representações Ltda	02.950.003/0001-11	BRL R\$	7.095,62	R\$ 1.095,62
523	IV	TANIA REGINA DOS SANTOS MATHIAS - E	96.724.158/0001-83	BRL R\$	1.553.645,34	R\$ 1.296.159,62
524	IV	TECHLOK DE MACAE CONS E SERV.TECNIC	31.271.489/0001-60	BRL R\$	2.085,00	R\$ 2.085,00
525	IV	TECHNOMODA ROUPAS PROFISSIONAIS LTD	06.289.958/0001-20	BRL R\$	3.629,90	R\$ 3.629,90
526	IV	TECHNOTEX IND. E COMERCIO DE UNIF. LTDA	04.734.230/0001-35	BRL R\$	1.519,40	R\$ 2.000,00
527	IV	TECNO DIESEL AMERICANA LTDA	74.610.791/0001-08	BRL R\$	2.378,00	R\$ 2.378,00
528	IV	TEONOL PRODUT QUIMICOS LTDA EPP	24.452.831/0001-62	BRL R\$	59.325,77	R\$ 59.325,77



### Quadro 3 – Credores classes IV até o momento pagos

Nº	Classe	Nome credor/Razão Social	Moeda	Total Pago	Saldo Remanescente
529	IV	TERCABO COMERCIO DE CINTAS E CABOS	BRL	R\$ 4.079,08	R\$ 4.079,08
530	IV	TERMONTEC PROJ. E SERVICOS TECNICOS	BRL	R\$ 3.793,35	R\$ 3.793,35
531	IV	TERRA COMERCIO SERVIÇOS LTDA - ME	BRL	R\$ 2.128,75	R\$ 2.128,75
532	IV	TESALAB TECNOL.EM SERV. AMBIENTAIS	BRL	R\$ 1.261,93	R\$ 2.000,00
533	IV	TG SUL COMERCIO DE FERRAMENTAS LTDA	BRL	R\$ 14.958,96	R\$ 8.958,96
534	IV	TIS - TECNOLOGIA INDUSTRIAL E SOLUÇÕES LTDA - ME	BRL	R\$ 16.689,50	R\$ 16.689,50
535	IV	TL OFFSHORE COMERCIAL LTDA	BRL	R\$ 1.720,00	R\$ 2.000,00
536	IV	TODATINTA COMERCIAL LTDA - EPP	BRL	R\$ 3.095,00	R\$ 3.095,00
537	IV	TOLEDO TRAJANO RES. SERV. ALI. LTDA	BRL	R\$ 951,00	R\$ 2.000,00
538	IV	TOMAZINI EQUIPAMENTOS HIDRAULICOS L	BRL	R\$ 2.138,73	R\$ 2.138,73
539	IV	TOWERS WATSON CONSULTORIA LTDA	BRL	R\$ 51.670,35	R\$ 51.670,35
540	IV	TRAIBER TRANSPORTES LTDA	BRL	R\$ 2.082,00	R\$ 2.082,00
541	IV	TRANSFAS LOG. E LOC. DE VEIC. LTDA	BRL	R\$ 10.818,62	R\$ 10.818,62
542	IV	TRANSFORMA GERENC.DE RESIDUOS LTDA	BRL	R\$ 57.593,20	R\$ 57.593,20
543	IV	TRANSGUSMARAL TRANSPORTES RODOV. LT	BRL	R\$ 7.295,00	R\$ 7.295,00
544	IV	TRANSMUNCK CAMINHOS E LOCAÇÃO DE C	BRL	R\$ 37.176,12	R\$ 29.873,88
545	IV	TRANSPORTADORA 55 MACAE LTDA	BRL	R\$ 800,00	R\$ 2.000,00
546	IV	Transportadora Bons Amigos E. M. Log. Ltda	BRL	R\$ 42.953,84	R\$ 34.728,51
547	IV	TRANSPORTADORA GALMACCI LTDA - ME	BRL	R\$ 64.669,63	R\$ 64.669,63
548	IV	TRANSPORTADORA RUBI EIRELI ME	BRL	R\$ 14.872,00	R\$ 8.872,00
549	IV	TRANSPORTES TRA LTDA	BRL	R\$ 53.827,93	R\$ 53.827,93
550	IV	UNICON SERVIÇOS CONTÁBEIS LTDA	BRL	R\$ 1.259,49	R\$ 2.000,00
551	IV	UNISERV SERVIÇOS DE USINAGEM LTDA	BRL	R\$ 3.072,95	R\$ 3.072,95
552	IV	UNIVERSAL TRANSPORTES EXECUTIVOS LT	BRL	R\$ 328,35	R\$ 2.000,00
553	IV	UNIX LOGÍSTICA E TRANSPORTES LTDA	BRL	R\$ 2.353,07	R\$ 2.353,07
554	IV	USIFLUORS IND.COM.IMP EXP.DE POLIME LTDA	BRL	R\$ 8.584,60	R\$ 8.584,60
555	IV	VALDAIR BAVARESCO ME	BRL	R\$ 1.180,00	R\$ 2.000,00
556	IV	VARZEA NOVA COM.E SERV.PCS.COMB.LTD	BRL	R\$ 3.076,62	R\$ 3.076,62
557	IV	VEC PAINÉIS INDUSTRIA E SERVI. LTDA	BRL	R\$ 9.757,00	R\$ 3.757,00
558	IV	VEDABOR IND. E COM. DE EQUIPAMENTOS LTDA	BRL	R\$ 1.526,00	R\$ 2.000,00
559	IV	VGM RIO LOCACOES, VIAGENS E TURISMO	BRL	R\$ 1.433,03	R\$ 2.000,00
560	IV	VIA LIMPA RN SERV. AMB. E LOC. DE E	BRL	R\$ 375,00	R\$ 2.000,00
561	IV	VICTOR LUCAS DA SILVA FREIRE - ME	BRL	R\$ 2.478,50	R\$ 2.478,50
562	IV	VITORIA COM. E SERV. OFFSHORE LTDA	BRL	R\$ 81.201,62	R\$ 66.865,29
563	IV	VOLTEC PEÇAS SERVIÇOS E TRANSPORTES	BRL	R\$ 4.050,96	R\$ 4.050,96
564	IV	W L C COELHO	BRL	R\$ 17.439,15	R\$ 17.439,15
565	IV	W P COMERCIAL LTDA ME	BRL	R\$ 156,40	R\$ 2.000,00
566	IV	W.G.E. ASSESSORIA EM MEDICINA, HIGI	BRL	R\$ 2.767,23	R\$ 2.767,23
567	IV	W.R. FERNANDES	BRL	R\$ 2.159,10	R\$ 2.159,10
568	IV	WALFREDO MARCELINO CRISOSTOMO ME	BRL	R\$ 6.829,00	R\$ 6.829,00
569	IV	WAN DA SILVA TRANSPORTADORA	BRL	R\$ 5.212,50	R\$ 5.212,50
570	IV	WANDER CASE EMBALAGENS ESPECIAIS LT	BRL	R\$ 2.175,00	R\$ 2.175,00
571	IV	WANDO AUTO PEÇAS LTDA - ME/MEE	BRL	R\$ 35.189,00	R\$ 35.189,00
572	IV	WATTORON RESISTENCIAS ELETRICAS LTDA EPP	BRL	R\$ 530,00	R\$ 2.000,00
573	IV	WELD FLEX SERVIÇOS DE SOLDA LTDA -	BRL	R\$ 1.825,00	R\$ 2.000,00
574	IV	WILLEMEM ART E TURISMO LTDA - ME	BRL	R\$ 19.388,01	R\$ 13.388,01
575	IV	WILLTEC COM.REPRES.SVS.LTDA	BRL	R\$ 383,87	R\$ 2.000,00
576	IV	WITTEL SERVIÇOS TECNICOS LTDA	BRL	R\$ 18.422,18	R\$ 18.422,18
577	IV	YKP CONSULTORIA E SISTEMA LTDA	BRL	R\$ 2.590,53	R\$ 2.590,53
578	IV	Z. R. SANCHES USINAGEM LTDA - EPP	BRL	R\$ 144,00	R\$ 2.000,00
579	IV	ZANT & RESEBERG CONSULTORIA LTDA. -	BRL	R\$ 4.803,55	R\$ 4.803,55
580	IV	ZAPDRUCK DO BRASIL EQUIPAMENTOS LTDA	BRL	R\$ 2.670,00	R\$ 2.670,00
581	IV	ZL CLINICA MEDICA LTDA-ME	BRL	R\$ 172,00	R\$ 2.000,00
582	IV	ZS INDUSTRIA DE FERRAMENTAS LTDA	BRL	R\$ 6.943,53	R\$ 6.943,53
582	Total - Classe IV (art. 41, IV, da LFR): Titulares de créditos enquadrados como microempresa ou empresa de pequeno porte			R\$ 12.521.281,15	R\$ 12.156.810,21

Em 30 de novembro de 2018 foi instalada Assembleia Geral de Credores, em primeira convocação, no Centro Empresarial de São Paulo – CENESP (Centro de convenções), restrita apenas aos credores classe III- quirografários. O edital está às fls. 25.256-25.257. No conclave foi aprovada a proposta de ajustes do Fluxo de pagamentos aos credores quirografários do Grupo Lupatech, referentes às cláusulas 6.2.1, 6.3.1 e 6.4.1 do plano de recuperação judicial, cujo teor consta nos autos da Recuperação Judicial às fls. 25652-25720, já homologado pelo MM. Juízo em 07.12.2018 (fls. 25870-25874).





Em razão da crise econômica e financeira causada pela COVID-19, a qual causou sensível impacto no fluxo de caixa e na operação das recuperandas, foi apresentado aditamento ao plano de recuperação judicial, o qual foi submetido ao crivo dos credores em AGC (decisão de fls. 29.450/29.454). Às fls. 29.900/29.913, as recuperandas apresentaram nos autos a proposta de ajuste ao plano de recuperação judicial apenas para as classes I e III.

O ajuste proposto pelas recuperandas contemplou, para a classe I - trabalhistas, uma limitação ao valor de 150 salários-mínimos, da parte a ser paga em dinheiro ou na forma do artigo 50, inc. XVI, da Lei 11.101/05, sendo o excedente pago por meio de bônus de subscrição. Sendo que referida limitação incidirá de forma igualitária sobre todos os créditos trabalhistas, independentemente de sua origem ou natureza. Será considerado o valor do salário-mínimo vigente na data do pedido de recuperação judicial.

Em relação à Classe III, a proposta tinha como objetivos principais diferir desembolsos no curto prazo, visando a preservação do capital de giro da companhia durante o período afetado pela pandemia, além de reequacionar o passivo em moeda estrangeira, restaurando o equilíbrio entre credores em moeda nacional e credores em moeda estrangeira.

Assim, no dia 28 de agosto de 2.020, em Assembleia Geral de Credores Virtual, instalada em segunda convocação, foi aprovado o aditivo ao plano de recuperação judicial por ambas as classes (Classe I Trabalhista e Classe III Quirografário). Os documentos relativos à AGC constam às fls. 30.717/30.740.

## **8. Atividades de fiscalização**

Pela relevância das atividades de fiscalização no processo de recuperação judicial, esta Administração Judicial emprega estratégias complementares para fiscalizar as atividades das Recuperandas. Nosso trabalho

abrange a conferência documental, contatos e reuniões com a Gestão do Grupo e fiscalização *in loco*.

Abaixo seguem fotos das plantas da Lupatech:

**Figura 1 – Planta da Lupatech em Nova Odessa**




**Figura 2 – Planta da Lupatech em São Leopoldo**



**Figura 3 – Planta da Lupatech em Feliz**




**Figura 4 – Unidade produtiva Microfusão**






**Figura 5 – Unidade produtiva Valmicro e Mipel**



**Figura 6 – Unidade Pojuca**



**Figura 7 – Unidade Escritório Caxias do Sul**



**Figura 8 – Unidade Escritório São Paulo**





## 9. Conclusões e Considerações finais

### 9.1. Conclusões

Este RMA baseou-se em informações contábeis finalizadas em 31/12/2.020, já revisados por auditores independentes; informações contábeis até março de 2.021 (não auditadas); informações financeiras de março de 2.021; e atividades desenvolvidas de 01 a 30/04/2.021. Os tópicos seguintes sintetizam os temas centrais abordados no corpo do relatório:

- a. Todas as informações contábeis e financeiras das recuperandas estão reportadas nos respectivos tópicos específicos deste RMA;
- b. Houve pagamento da parcela do mês de abril de 2.021 demonstrada em tópico próprio deste relatório. Eventuais deficiências quanto ao pagamento aos credores quirografários e micro e pequenas empresas decorrem do não fornecimento de dados bancários, como nos informa a gestão;
- c. **Reuniões do Conselho de Administração:** no período abrangido por este relatório houve reunião dos conselheiros em 19/04/2.021, para deliberar sobre: “Aprovação (i) da outorga de opções aos Srs. José Rodriguez Rivero Júnior (“Beneficiário”), nos termos do Plano de Outorga de Opção de Compra de Ações aprovado em Assembleia Geral Extraordinária realizada em 18 de agosto de 2020 (“Plano”); e (ii) do Contrato de Opção de Compra de Ações Ordinárias a ser celebrado entre Beneficiário e a Companhia; Aprovação da outorga de opções, no âmbito do Plano de Outorga de Opção de Compra de Ações aprovado em Assembleia Geral Ordinária e Extraordinária realizada em 18 de agosto de 2020 (“Plano Incentivado 2020”); e em 27/04/2021, para deliberar sobre: “(i) tendo decorridos os prazos legais para o exercício do direito de preferência e demais direitos conferidos aos titulares de direito de subscrição, para a subscrição de bônus de subscrição da Companhia, no âmbito da 2ª emissão de Bônus de Subscrição da Companhia, em Série Única e Onerosa, para colocação privada (“Bônus” e “Emissão”, respectivamente), a homologação da 2ª Emissão de Bônus da Companhia, conforme aprovado na reunião do Conselho de Administração realizada em 03 de março de 2021, no montante de R\$94.797.500,00 (noventa e quatro milhões, setecentos e noventa e sete mil e quinhentos reais), mediante a emissão de 947.975





(novecentos e quarenta e sete mil novecentos e setenta e cinco) Bônus, dentro do limite do capital autorizado da Companhia; e (ii) autorizar a Diretoria da Companhia a praticar todos os atos necessários à efetivação das deliberações acima, incluindo, mas não se limitando, à celebração de todos e quaisquer documentos necessários à efetivação da emissão das Bônus, bem como de quaisquer aditamentos, termos, anuências e/ou notificações previstos ou necessários, e à adoção de quaisquer eventuais medidas junto a órgãos governamentais e entidades privadas. (iii) Os Conselheiros aprovaram, por unanimidade de votos, sem quaisquer ressalvas ou restrições, a lavratura da presente Ata na forma sumária, nos termos do art. 130, § 1º, da Lei nº 6.404/76, conforme alterada”.

**d. Fatos relevantes:** no período abrangido por este relatório houve comunicado ao mercado e acionistas através da CVM, em 08/04/2021 sobre: a 02ª emissão de bônus de subscrição de emissão da Companhia (“Bônus” e “Emissão”, respectivamente) - encerrou-se o prazo de exercício do Direito de Preferência (conforme definido no Aviso aos Acionistas de 03 de março) para subscrição dos Bônus; em 27/04/2021 sobre: em continuidade às informações divulgadas no Aviso aos Acionistas de 03 de março de 2021, 08 de abril de 2021 e 16 de abril de 2021, no âmbito da 02ª Emissão de Bônus de Subscrição de emissão da Companhia (“Bônus” e “Emissão”, respectivamente), comunica aos seus acionistas, e ao mercado em geral, que fora concluído o processo de escrituração dos Bônus, estando os subscritores livres para negociar os Bônus em bolsa ou exercer os Bônus frente à Companhia a partir de 29 de abril de 2021, encerrando-se o prazo para exercício em 28 de outubro de 2025; e em 12/04/2021 houve comunicado ao mercado sobre: “conforme alterada, comunica aos senhores acionistas e ao mercado em geral que recebeu correspondência dos acionistas CIAVAL ADMINISTRADORA DE BENS E DIREITOS SPE S.A(“CIAVAL”), e SKADE FIA – Fundo de Investimentos em Ações, comunicando a redução de suas participações abaixo do limiar de 5%, visto que seus percentuais se alteraram tanto pela venda de ações como pelo recente aumento de capital decorrente da conversão de debêntures da 3ª emissão da companhia. O teor das correspondências estão abaixo transcritas: “Através da presente, SKADE FIA - Fundo de Investimentos em Ações, inscrito no CNPJ 12.123.799/0001-92 (“Skade FIA”), vem comunicara a Lupatech S.A., a redução na soma das ações e de outros valores mobiliários e instrumentos financeiros derivativos referenciados em tais ações, conforme aplicável, detidos direta ou indiretamente pelo Skade FIA, que atingiu então, 4,99% das ações ordinárias emitidas pela Lupatech S.A., totalizando 1.331.581 ações, equivalentes a 4,99% do capital total da sociedade. O Skade FIA não tem o objetivo de alterar a composição do controle ou a estrutura administrativa da sociedade, não firmou nenhum acordo de voto, nem é participante de qualquer acordo de acionistas referente a Lupatech S.A.” “Em cumprimento ao disposto no artigo 12 da Instrução CVM nº 358, de 3 de janeiro de 2002,



conforme alterada ("ICVM nº 358/02"), serve a presente para informar-lhes o quanto segue: CIAVAL ADMINISTRAÇÃO DE BENS E DIREITOS SPE S.A., pessoa jurídica de direito privado, com sede social à Rua Alcides Lourenço da Rocha, 167, conjunto 81, edifício City Salem, Brooklin Novo, no Município de São Paulo, Estado São Paulo – CEP 04571-110, regularmente inscrita no CNPJ/ME sob o nº 29.270.070/0001-41., neste ato devidamente representada nos termos de seu Estatuto Social ("CIAVAL"), tomou conhecimento, na presente data, que passou a deter somente ações ordinárias da Companhia, todas nominativas, escriturais e sem valor nominal, representativas de 4,65% (quatro virgula sessenta e cinco por cento) do capital social total da Companhia. Para os fins da ICVM nº 358/02, a CIAVAL declara que (i) não detém, direta ou indiretamente, bônus de subscrição, direitos de subscrição ou opções de compras de ações ou debentures conversíveis em ações da Companhia; (ii) não é parte de qualquer acordo ou contrato regulando o exercício de direito de voto ou a compra e venda de valores mobiliários de emissão da Companhia; e (iii) a aquisição das referidas ações não objetiva alterar a composição do controle ou a estrutura administrativa da Companhia.”.

## 9.2. Considerações finais

Os dados apresentados no corpo deste relatório foram coletados com a gestão das Recuperandas, seus colaboradores e em observações realizadas nos diversos documentos disponibilizados, bem como por procedimentos de análises aplicados aos demonstrativos contábeis e outras informações que nos foram disponibilizadas.

Esta Administração Judicial submete o presente relatório, portanto, ao MM. Juízo e aos demais interessados.

São Paulo, 30 de abril de 2.021

**ALTA ADMINISTRAÇÃO JUDICIAL LTDA.**  
**AFONSO RODEGUER NETO**  
**OAB/SP nº60.583**

**ALEXANDRA PORTO DA SILVA AUGUSTO**  
**CRC 1SP199.055/O-9**

**SUELI ALEXANDRINA DA SILVA**  
**OAB/SP nº279.865**